



# PREFEITURA DE HORIZONTE

LEI Nº 1.203 DE 27 DE OUTUBRO DE 2017



**DISPÕE SOBRE O PLANO PLURIANUAL DO  
MUNICÍPIO DE HORIZONTE PARA O PERÍODO  
2018-2021.**

## O PREFEITO DE HORIZONTE

Faço saber que esta Câmara Municipal decretou e eu sanciono a seguinte LEI:

**Art. 1º** Fica instituído o Plano Plurianual (PPA) do Município de Horizonte para o quadriênio 2018-2021, em cumprimento ao disposto no § 1º do art. 165, da Constituição Federal, estabelecendo para o período os programas com seus respectivos objetivos, as ações, as metas físicas e financeiras da administração pública municipal para as despesas de capital e outras delas decorrentes e para as relativas aos programas de duração continuada, na forma do conjunto de anexos integrantes desta Lei.

**Art. 2º** O Plano Plurianual 2018-2021 foi elaborado tomando por referências diretrizes norteadoras, estabelecidas para a ação do Governo Municipal, dispostas em cinco eixos que congregam programas e ações, concebidos visando o alcance dos resultados estratégicos a seguir estabelecidos:

### EIXO I:

#### GESTÃO PÚBLICA MAIS PARTICIPATIVA E TRANSPARENTE

**Objetivo Estratégico I.1:** Implementação de políticas setoriais articuladas, com forte processo de planejamento e monitoramento participativo.

**Objetivo Estratégico I.2:** Qualificação e modernização da gestão de pessoas, com foco na valorização da carreira, no desenvolvimento de suas competências, habilidades e atitudes alinhadas às estratégias da Prefeitura e demandas da sociedade.

**Objetivo Estratégico I.3:** Qualificação da gestão administrativa e financeira pela eficiência do controle do gasto público, incremento de receitas e prospecção de novas fontes de recursos.

### EIXO II:

#### HORIZONTE COM MAIS DINAMIZAÇÃO ECONÔMICA, OPORTUNIDADE DE TRABALHO E RENDA.

**Objetivo Estratégico II.1:** Incentivo à inovação, ao empreendedorismo e qualificação do capital humano, favorecendo o desenvolvimento econômico dinâmico e igualitário capaz de gerar emprego de qualidade e a melhoria do bem-estar público.

### EIXO III:

#### MELHORIA DA QUALIDADE DE VIDA E JUSTIÇA SOCIAL

ASSESSOR PARLAMENTAR DO  
MUNICÍPIO DE HORIZONTE



## PREFEITURA DE HORIZONTE

**Objetivo Estratégico III.1:** Proporcionar o exercício dos direitos de cidadania, a proteção e inclusão social e econômica.

**Objetivo Estratégico III.2:** Proporcionar o acesso a uma atenção integral e de qualidade à saúde que acolha o cidadão de forma digna e humana.

**Objetivo Estratégico III.3:** Disseminar uma cultura de segurança cidadã, construtiva da antítese à violência e à desagregação social (justiça social e segurança).

### Eixo IV:

#### CIDADE COM MAIS EDUCAÇÃO, CULTURA, ESPORTE E LAZER

**Objetivo Estratégico IV.1:** Ampliar o acesso e garantir Educação de qualidade para todos, com instituições eficientes e profissionais qualificados.

**Objetivo Estratégico IV.2:** Desenvolver ações de promoção da Cultura, Turismo, Esporte e Lazer, possibilitando o acesso da população, fomentando o conhecimento, a socialização, a integração e oportunizando a geração de renda.

### Eixo V:

#### HORIZONTE COM MAIS QUALIDADE AMBIENTAL E MAIS CUIDADA

**Objetivo Estratégico V.1:** Crescimento ordenado da cidade com integração das ações municipais que tratam de intervenções na ambiência e na estruturação urbana, tendo como referência as questões ambientais e o respeito à diversidade cultural.

**Art. 3º** A exclusão ou alteração e a inclusão de novos programas serão propostas pelo Poder Executivo, através de Projeto de Lei específico, ou por meio de criação de adicionais especiais.

**Art. 4º** Os produtos e metas físicas, previstos para cada ação dos programas de governo do Plano Plurianual constituirão a base de referência da programação prioritária a ser observada pelas leis de diretrizes orçamentárias e de autorização de créditos adicionais, não se constituindo, todavia, limitação da ação de governo.

**Art. 5º** Os recursos financeiros indicados no Anexo desta Lei serão ajustados, anualmente, quando da elaboração do anexo de metas fiscais da Lei de Diretrizes Orçamentárias, de forma a compatibilizar fatores internos e externos, que provoquem o aumento ou decréscimo da receita prevista.

**Art. 6º** A inclusão, exclusão ou alteração de ações orçamentárias no Plano Plurianual poderão ocorrer por intermédio da Lei Orçamentária Anual ou de seus créditos adicionais, apropriando-se, ao respectivo programa, as modificações consequentes.

**§ 1º** De acordo com o disposto no caput deste artigo, fica o Poder Executivo autorizado a adequar as metas das ações orçamentárias, para compatibilizá-las com as alterações de valor ou outras modificações efetivadas na Lei Orçamentária Anual e na Lei de Diretrizes Orçamentárias.

**§ 2º** Os valores consignados em cada ação do Plano Plurianual são referenciais. E não se



## PREFEITURA DE HORIZONTE

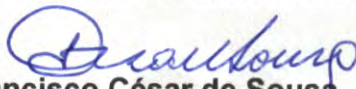
constituem em limites à programação das despesas expressas nas leis orçamentárias e nos créditos adicionais.

**Art. 7º** Fica o Poder Executivo autorizado a alterar, incluir ou excluir produtos e Respectivas metas, das ações do Plano Plurianual, desde que estas modificações não comprometam os objetivos do programa.

**Art 8º** O Poder Executivo promoverá o acompanhamento e a avaliação do Plano Plurianual, relacionando, quando couber, as medidas corretivas para elevar a eficácia dos programas.

**Art. 9º** Esta Lei entrará em vigor em 01 de janeiro de 2018, revogadas as disposições em contrário.

PAÇO DA PREFEITURA DE HORIZONTE, aos 27 de outubro de 2017

  
Francisco César de Sousa  
Prefeito de Horizonte

  
Francisco Janir de Sousa  
ASSESSOR PARLAMENTAR  
CÂMARA MUNICIPAL DE HORIZONTE



PREFEITURA DE  
HORIZONTE

## SUMÁRIO

### APRESENTAÇÃO

### PROJETO DE LEI

#### 1. O MUNICÍPIO E SUA REALIDADE

- 1.1. Formação Histórica da Cidade
- 1.2. Aspectos Demográficos
- 1.3. Economia de Horizonte
  - 1.3.1. Estrutura Produtiva
  - 1.3.2. Mercado de Trabalho
  - 1.3.3. Finanças Públicas
- 1.4. Desenvolvimento Social
  - 1.4.1. Educação
  - 1.4.2. Saúde e Saneamento
  - 1.4.3. Assistência Social

#### 2. HORIZONTE E TENDÊNCIAS PARA O DESENVOLVIMENTO

- 2.1. Cenário Macroeconômico
- 2.2. Previsão de Receitas e Gestão Fiscal

#### 3. A ESTRATÉGIA DO PPA

- 3.1. Objetivo do PPA
- 3.2. Premissas do PPA
- 3.3. O Processo Participativo





## PREFEITURA DE HORIZONTE

### 3.4. Orientação Estratégica do Governo

#### 3.4.1. Eixos e Objetivos Estratégicos de Governo

**Eixo I:** Gestão Pública Mais Participativa e Transparente

**Eixo II:** Horizonte com mais Dinamização Econômica, Oportunidade de Trabalho e Renda

**Eixo III:** Melhoria da Qualidade de Vida e Justiça Social

**Eixo IV:** Cidade com mais Educação, Cultura, Esporte e Lazer

**Eixo V:** Horizonte com mais Qualidade Ambiental e mais Cuidada

#### 3.5. Estrutura Programática do Plano

## 4. FINANCIAMENTO DO PLANO

### 4.1. Quadros consolidados dos recursos orçamentários

Quadro I: Detalhamento das Receitas Previstas;

Quadro II: Programas e Ações detalhados por Órgão e Unidade Orçamentária.



PREFEITURA DE  
HORIZONTE

## I. O MUNICÍPIO E SUA REALIDADE

### 1.1. Formação Histórica da Cidade

A localidade, que depois se tornou vila e, posteriormente, o município denominado Guarani, foi extinta em 1920, vindo a representar um distrito de Aquiraz. Em 1938, Guarani, que logo depois recebeu o nome de Pacajus, voltou à categoria de município, tendo seu território dividido em 4 distritos: Guarani, Currais Velho, Lagoa das Pedras e Olho d'Água do Venâncio. O último viria a se tornar Horizonte, tendo recebido essa denominação pelo fato da região ser rica em fontes hídricas, sendo o olho d'água na fazenda do Venâncio a mais conhecida.

A mudança do nome para Horizonte, sugerido pela professora Raimunda Duarte Teixeira, ocorreu através do Decreto-Lei nº 1.114, de 30 de dezembro de 1943, mas até tornar-se um município livre, Horizonte teve de percorrer uma grande trajetória. O 1º movimento de emancipação ocorreu em 1963, liderado por Horácio Domingos de Sousa e Manoel Feliciano de Sousa. O Governador Virgílio Távora assinou a Lei Estadual nº 6.793, emancipando Horizonte. No entanto, em 1964, um ano depois, a lei foi derrubada após o início da ditadura militar.

Vinte anos depois, com o fim da ditadura, a Sociedade dos Amigos de Horizonte – Sahori – representada por Horácio Domingos de Sousa, Francisco César de Sousa, José Evandro Nogueira e Juvenal Lamartine Azevedo Lima, juntamente à população horizontina, voltaram a lutar por liberdade, realizando um plebiscito, no qual 2.273 eleitores votaram a favor da emancipação e 182 votaram em desacordo. No dia 6 de março de 1987, no Palácio da Abolição, o governador Gonzaga Mota sancionou a Lei Estadual nº 11.300, criando o município de Horizonte. Em 1º de Janeiro de 1989, a emancipação da cidade foi concretizada com a criação da Câmara Municipal e a posse do primeiro prefeito do município, Francisco César de Sousa.



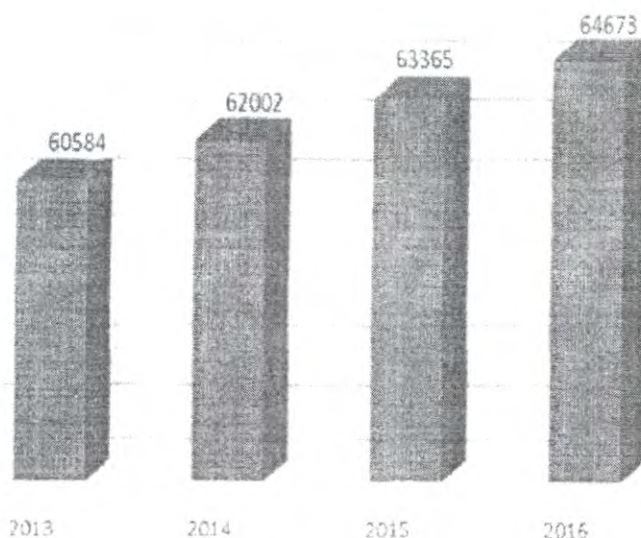
## PREFEITURA DE HORIZONTE

### 1.2 Aspectos Demográficos

Segundo o Instituto Brasileiro de Geografia e Estatística (IBGE), a cidade possuía, em 2016, uma população estimada de 64.673 habitantes, o que representou 0,72% da população do Ceará para o mesmo ano. Conforme o Censo de 2010, em comparação com os demais municípios do estado, ocupa a 28ª posição e, em nível nacional, é a 541ª mais populosa.

Horizonte foi o município que mais cresceu em população no Ceará durante o período de 2000 a 2010 (63,3%). Esse grande crescimento populacional deve-se à instalação de indústrias na região. O gráfico a seguir apresenta a evolução da população estimada ao longo do período de 2013 a 2016.

Gráfico 1 – Estimativa da População (2013-2016)



Fonte: IBGE. Elaboração: Autor





## PREFEITURA DE HORIZONTE

A Tabela 1 mostra que mais de 60% da população tem até 29 anos e apenas 7% está na faixa acima dos 60 anos. Percebe-se, portanto, que o município possui um contingente populacional jovem, refletido na sua População Economicamente Ativa – PEA.

Tabela 1 - Distribuição da população por faixa etária (2010)

Grupos de idade	População	Participação (%)
0 - 4 anos	4685	8,5
5 - 9 anos	4763	8,6
10 - 14 anos	5662	10,3
15 - 19 anos	5705	10,3
20 - 24 anos	6625	12,0
25 - 29 anos	5944	10,8
30 - 34 anos	4902	8,9
35 - 39 anos	3838	7,0
40 - 44 anos	3215	5,8
45 - 49 anos	2513	4,6
50 - 59 anos	3261	5,9
60 - 69 anos	2169	3,9
70 anos ou mais	1905	3,5
Total	55187	100

Fonte: IBGE. Elaboração: Autor.

Outro dado importante diz respeito a composição da população. De acordo com o Censo de 2010, 92,50% da população reside em área urbana e 7,50% na região rural. Ao analisarmos a composição populacional em relação ao gênero, observa-se um grande equilíbrio, pois as mulheres correspondem a 50,11% e os homens a 49,89% dos habitantes.

### 1.3 A Economia de Horizonte

O Produto Interno Bruto (PIB), que mede a riqueza produzida de um país, de uma região ou município, foi utilizado para mensurar a economia de Horizonte. Em 2014, o município registrou um PIB corrente da ordem de R\$ 1,39 bilhões, situando a cidade como a

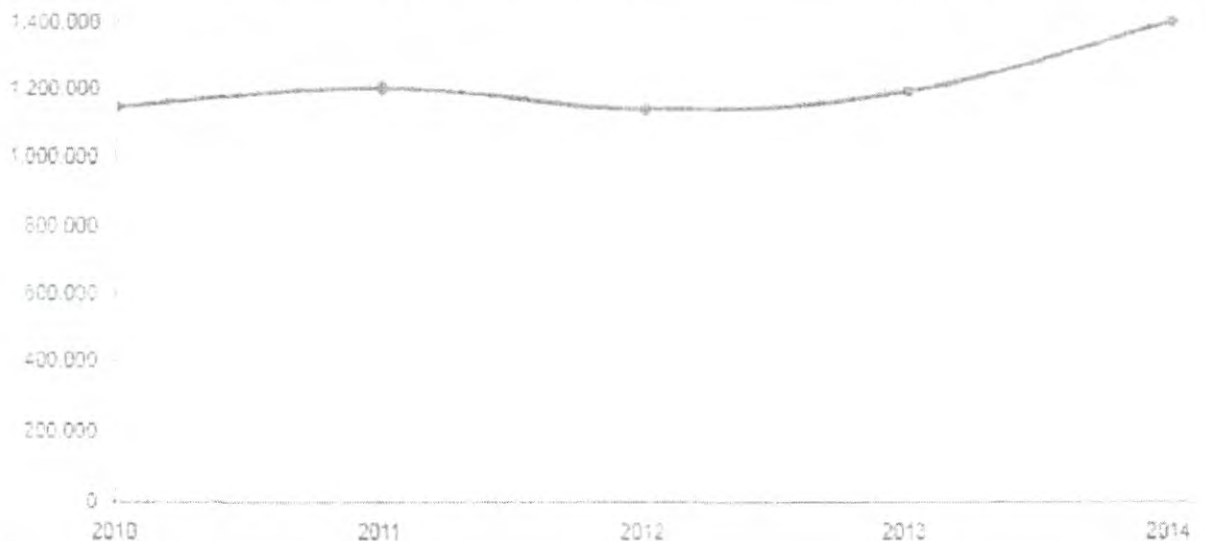




## PREFEITURA DE HORIZONTE

11ª economia do estado e a 519ª do Brasil. O gráfico a seguir mostra a evolução do PIB Nominal ao longo do período de 2010 a 2014.

Gráfico 2 – Evolução do PIB a preços correntes no período de 2010 a 2014 (R\$ - milhares)



Fonte: IBGE.

Em termos de PIB per capita, em 2014, o valor estimado foi de R\$ 22.544,02, o 5º entre as cidades do Ceará e o 1424º em nível nacional. A evolução desse indicador é apresentada no gráfico a seguir.

Gráfico 3 – Evolução do PIB per capita no período de 2010 a 2014 (R\$)



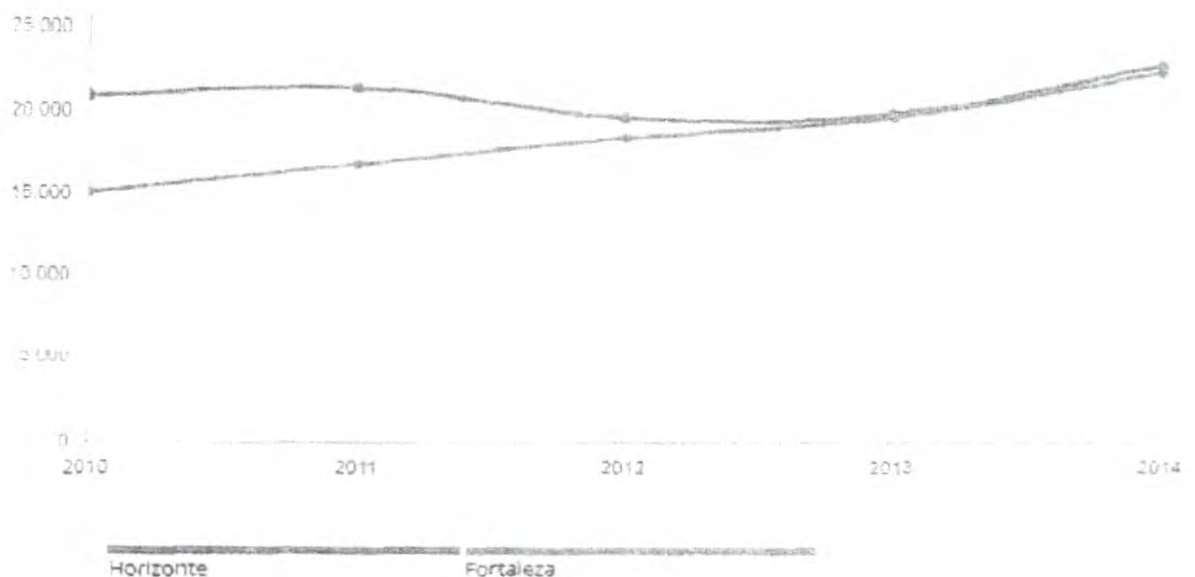
## PREFEITURA DE HORIZONTE



Fonte: IBGE

O Gráfico 4 mostra que o PIB per capita de Horizonte apresentou um movimento de queda a partir de 2011, entretanto, já em 2013, retomou a trajetória de crescimento. Destaca-se que durante o período em análise o indicador do município sempre esteve acima do apresentado pela capital.

Gráfico 4 – Comparativo do PIB per capita de Horizonte com Fortaleza no período de 2010 a 2014



Fonte: IBGE

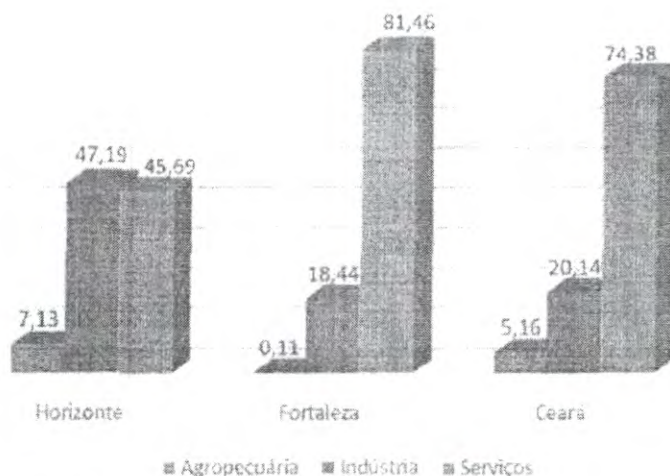


PREFEITURA DE  
HORIZONTE

### 1.3.1 Estrutura Produtiva

Horizonte tem sua economia fortemente baseada no setor industrial e no setor de serviços. No ano de 2013, a indústria foi responsável por 47,19% do total da riqueza produzida, enquanto o setor de serviços respondeu por 45,69% e a agricultura por 7,13%. O gráfico a seguir apresenta uma comparação entre a estrutura produtiva do município, da capital e do estado.

Gráfico 5 – Participação no PIB por setor em Horizonte, Fortaleza e Ceará no período de 2010 a 2013 (%)



Fonte: IBGE. Elaboração: Autor

Observa-se que na capital e no estado o setor de serviços possui a maior participação na composição do PIB, enquanto que em Horizonte a indústria tem o protagonismo. A agropecuária, por sua vez, é o setor com menor participação na economia nos três entes.

Desde sua emancipação, 1989, Horizonte cresceu significativamente em termos econômicos e sociais e já se destaca como um dos principais polos industriais da região,



## PREFEITURA DE HORIZONTE

atraindo muitos migrantes e ocupando a posição de desataque em relação à arrecadação de Imposto sobre Circulação de Mercadorias e Serviços (ICMS) do Ceará.

O setor primário tem como principais atividades a cajucultura e produtos agrícolas, além da pecuária. Já o setor secundário é composto por indústrias dos mais diversificados ramos, destacando-se os setores têxteis, de calçados, de granito e de automotivos. No setor de serviços, a cidade conta com agências bancárias, serviços de hotelaria, supermercados, bares, restaurantes e uma variada gama de segmentos.

### 1.3.2 Mercado de Trabalho

Em 2015, o salário médio mensal era de 1.6 salários mínimos. A proporção de pessoas ocupadas em relação à população total era de 25.7%. Na comparação com os outros municípios do estado, ocupava as posições 63 de 184 e 6 de 184, respectivamente. Já na comparação com cidades do país todo, ficava na posição 4.253 de 5.570 e 819 de 5.570, respectivamente.

Considerando que o setor industrial é responsável pela maior parcela da riqueza gerada na cidade, é natural que as atividades a ele relacionadas sejam responsáveis pela maior parte dos empregos formais. É o que se constata na tabela a seguir.

Tabela 2 – Número de empregos formais em Horizonte e no Ceará - 2015

Discriminação	Número de empregos formais					
	Município			Estado		
	Total	Masculino	Feminino	Total	Masculino	Feminino
Total das Atividades	16.577	9.308	7.269	1.542.759	860.698	682.061
Extrativa Mineral	1	1	-	3.357	3.050	307
Indústria de Transformação	10.892	6.162	4.730	247.716	154.047	93.669
Serviços Industriais de Utilidade Pública	8	6	2	9.609	8.019	1.590
Construção Civil	374	351	23	84.265	77.760	6.505
Comércio	1.473	921	552	273.851	160.887	112.964
Serviços	953	597	356	490.382	272.998	217.384
Administração Pública	2.269	741	1.528	406.057	159.726	246.331
Agropecuária	607	529	78	27.522	24.211	3.311



## PREFEITURA DE HORIZONTE

Fonte: Ministério do Trabalho e Emprego (MTE) - RAIS

A Tabela 2 mostra a importância da Indústria de Transformação, que, em 2015, foi responsável por cerca de 66% do estoque de trabalho formal na cidade. A Administração Pública é o segundo maior empregador, sendo responsável por 14% dos postos de trabalho no mesmo ano.

Ao analisarmos o saldo de empregos formais, verificamos que houve uma perda de 2.342 empregos durante o ano em questão. Apenas os segmentos de Comércio e Serviços apresentaram um saldo positivo, ou seja, registraram-se mais contratações do que demissões durante 2015. A tabela abaixo apresenta essas informações.

Tabela 3 – Saldo de empregos formais - 2015

Discriminação	Saldo de empregos formais					
	Município			Estado		
	Admitidos	Desligados	Saldo	Admitidos	Desligados	Saldo
Total das Atividades	3.448	5.790	-2.342	461.644	497.486	-35.842
Extrativa Mineral	-	-	-	926	1.118	-192
Indústria de Transformação	1.599	3.738	-2.139	79.199	96.713	-17.514
Serviços Industriais de Utilidade Pública	1	3	-2	3.067	2.537	530
Construção Civil	634	887	-253	72.627	84.503	-11.876
Comércio	667	618	49	109.087	112.916	-3.829
Serviços	408	369	39	179.911	183.794	-3.883
Administração Pública	-	-	-	1.440	1.051	389
Agropecuária	139	175	-36	15.387	14.854	533

Fonte: Ministério do Trabalho e Emprego (MTE) – RAIS

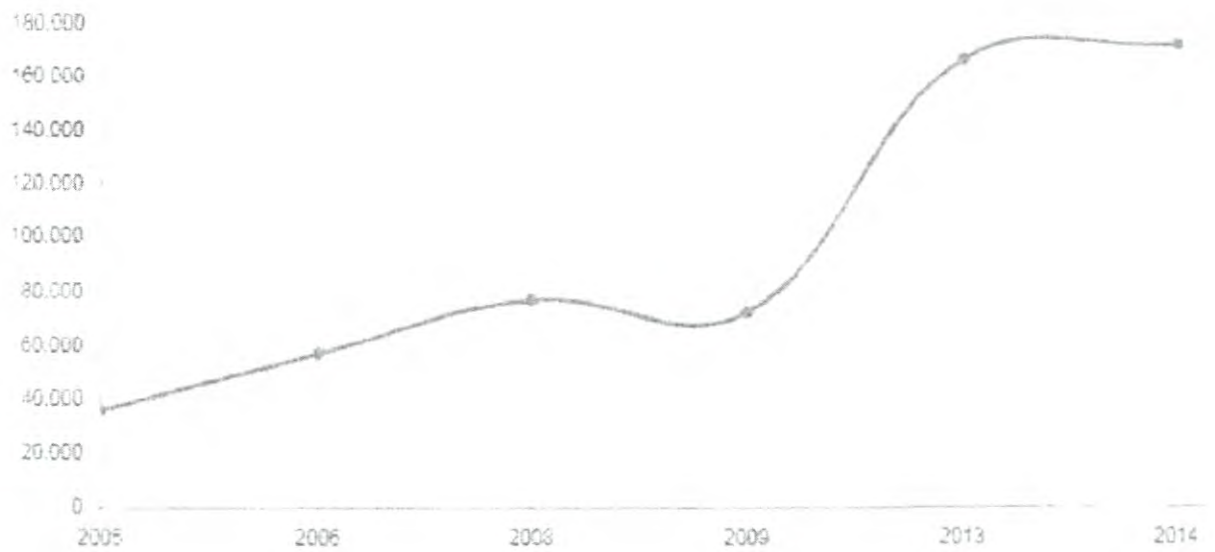
### 1.3.3 Finanças Públicas

Em 2015, 77,8 % do orçamento da cidade foi proveniente de fontes externas, isso demonstra que o município ainda é bastante dependente do Estado e da União. Os gráficos a seguir apresentam a evolução das receitas orçamentárias realizadas e a evolução das transferências correntes realizadas no período de 2005 a 2014.



PREFEITURA DE  
HORIZONTE

Gráfico 6 - Receitas orçamentárias realizadas (R\$ - mil)

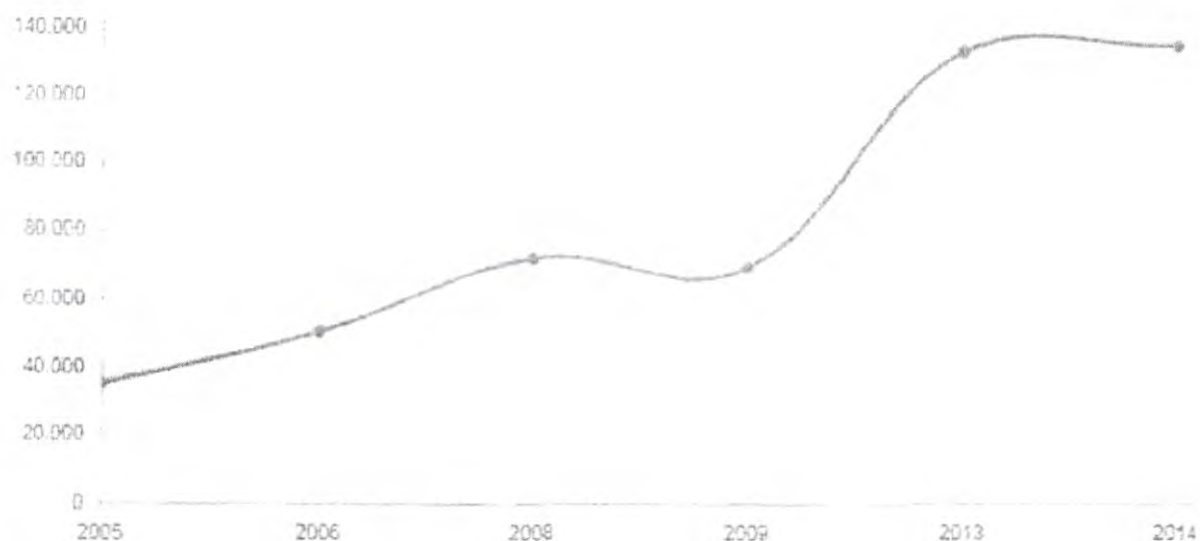


Fonte: IBGE

Gráfico 7 - Transferências Correntes (R\$ - mil)




## PREFEITURA DE HORIZONTE



Fonte: IBGE

O Fundo de Participação dos Municípios (FPM), que é repassado pela União, constitui-se em uma das principais fontes de receita para Horizonte. Em 2014, essa transferência representou cerca de 15% da receita orçamentária realizada. O gráfico a seguir apresenta a evolução desse repasse.

Gráfico 8 - Valor do FPM durante o período de 2005 a 2014 (R\$ - mil)



Fonte: IBGE

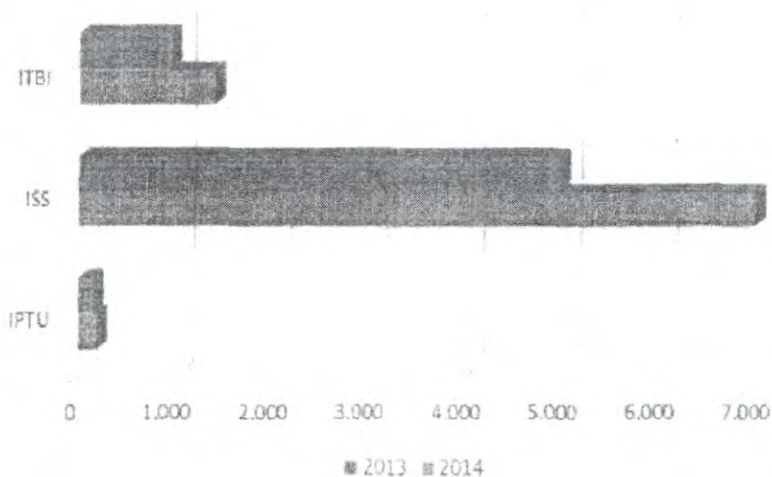
Por meio de iniciativas que buscam a racionalidade do funcionamento da máquina



## PREFEITURA DE HORIZONTE

pública e o resgate da cultura de planejamento e monitoramento, o Governo Municipal realiza uma gestão pautada na responsabilidade fiscal. Nesse sentido, nos últimos anos, ampliaram-se os esforços para o aumento da arrecadação própria visando a diminuição da dependência das transferências constitucionais.

Gráfico 9 – Impostos Arrecadados no período de 2013 a 2014 (R\$ - mil)



Fonte: IBGE. Elaboração: Autor

### 1.4 Desenvolvimento Social

#### 1.4.1 Educação

No período de 2000 a 2010, a taxa de analfabetismo entre pessoas de 15 anos ou mais passou de 28,18% para 15,65%. Objetivando dar continuidade a essa evolução, a atual administração tem tratado a Educação como prioridade de Governo. Conforme se observa

*(Handwritten signature)*

PROCURADORIA GERAL DO  
MUNICÍPIO DE HORIZONTE  
P.G.G.





## PREFEITURA DE HORIZONTE

na figura a seguir, em 2015, o Ensino Fundamental alcançou uma taxa de escolarização líquida de 100% e a taxa de distorção idade/série ficou em apenas 7,33%.

Figura 1 – Indicadores educacionais no Ensino Fundamental, segundo os municípios da Região – 2010/2015

Região de Planejamento	Indicadores Educacionais					
	Taxa de escolarização líquida (%)		Taxa de distorção idade/série (%)		Nº de alunos / Nº de salas de aula utilizadas	
	2010	2015	2010	2015	2010	2015
Grande Fortaleza	94,01	89,47	17,38	11,94	26,26	25,01
Aquiraz	93,63	92,85	27,50	13,48	28,64	29,95
Cascavel	97,10	93,66	19,83	11,42	31,45	30,06
Caucaia	89,55	81,77	16,09	12,91	33,01	29,20
Chorozinho	100,00	94,78	23,06	22,56	30,67	31,97
Eusébio	100,00	100,00	12,85	1,07	33,43	27,93
Fortaleza	94,01	89,18	17,91	13,01	25,17	22,43
Guaiúba	83,78	78,86	21,25	13,33	26,65	35,09
Horizonte	100,00	100,00	19,18	7,33	35,32	38,04
Itaitinga	100,00	94,11	21,93	10,57	43,31	30,82
Maracanaú	100,00	100,00	14,48	9,32	29,22	30,00
Maranguape	75,25	72,18	13,71	8,86	33,12	32,56
Pacajus	97,77	93,06	22,82	15,70	33,28	34,95
Pacatuba	71,34	62,10	16,01	10,39	39,44	27,98
Paracuru	100,00	97,94	11,52	4,07	30,15	33,38
Paraipaba	95,21	88,32	10,77	5,48	36,97	17,54
Pindoretama	100,00	100,00	17,69	9,86	33,34	28,25
São Gonçalo do Amarante	99,24	100,00	8,05	5,14	36,00	37,80
São Luís do Curu	100,00	98,75	16,67	15,19	34,66	23,27
Trairi	89,72	85,63	12,58	7,91	22,01	35,02

Fonte: Secretaria da Educação Básica (SEDUC).

Esses indicadores mostram que quando comparado aos outros municípios da região, Horizonte se encontra em uma situação mais favorável, embora se reconheça a necessidade de maiores investimentos nessa área. As tabelas a seguir apresentam alguns outros dados a respeito da Educação no município.

Tabela 4 – Docentes e matrícula inicial – 2015

PROCURADORIA GERAL DO  
MUNICÍPIO DE HORIZONTE  
D.C.M.



PREFEITURA DE  
HORIZONTE

Dependência Administrativa	Docentes		Matrícula Inicial	
	Município	Estado	Município	Estado
Total	592	96.737	17.519	2.229.711
Federal	-	893	-	11.107
Estadual	129	19.680	3.051	432.014
Municipal	415	62.119	12.524	1.333.872
Particular	68	21.217	1.944	452.718

Fonte: Secretaria da Educação Básica (SEDUC).

Tabela 5 – Escolas com biblioteca e laboratório de informática – 2015

Discriminação	Federal		Estadual		Municipal		Particular	
	Nº	%	Nº	%	Nº	%	Nº	%
Total de escolas	-	-	3	-	45	-	5	-
Biblioteca	-	-	3	1,00	27	0,60	4	0,80
Laboratório de informática	-	-	3	1,00	29	0,64	3	0,60

Fonte: Secretaria da Educação Básica (SEDUC).

#### 1.4.2 Saúde e Saneamento

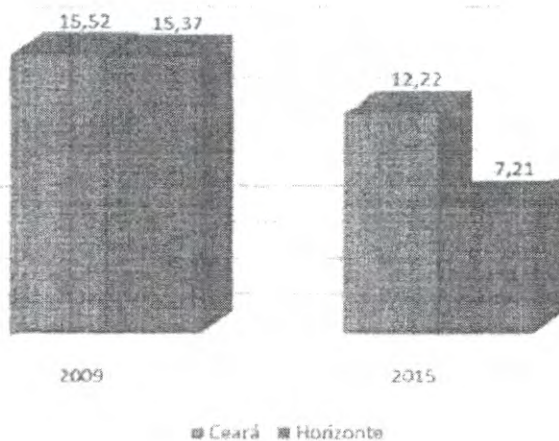
Com relação aos indicadores acerca da Saúde e Saneamento no município, registra-se que, apesar dos inúmeros desafios, houve significativos avanços. O Gráfico 6 a seguir mostra, por exemplo, que o município conseguiu reduzir expressivamente a taxa de mortalidade infantil. Em termos de variação percentual, Horizonte reduziu a taxa em 53%, enquanto o Ceará alcançou uma redução de 21%.

Gráfico 10 - Taxa de mortalidade infantil no período de 2009 a 2015 (por mil nascidos vivos)

PROCURADORIA GERAL DO  
MUNICÍPIO DE HORIZONTE



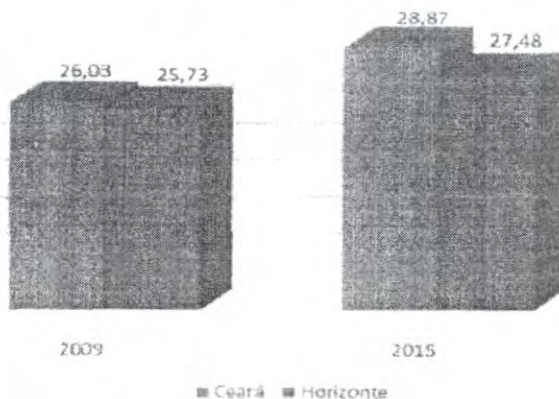
## PREFEITURA DE HORIZONTE



Fonte: SESA. Elaboração: Autor

Em relação a taxa de internação por AVC, o município apresentou resultados negativos. O gráfico a seguir mostra que, no período de 2009 a 2015, a cidade apresentou um aumento de 6,8% na referida taxa, enquanto o estado teve um aumento de 10,9%.

Gráfico 11 - Taxa de internação por AVC no período de 2009 a 2015 (> 40 anos - por dez mil hab.)



Fonte: SESA. Elaboração: Autor



## PREFEITURA DE HORIZONTE

Fica claro que ainda é preciso melhorar os indicadores (v. Tabela 7). Segundo dados do IBGE, em 2016, por exemplo, as internações devido a diarreias foram de 0,4 para cada 1.000 habitantes. Comparado com todos os municípios do estado, a cidade fica na 143ª posição e em nível nacional ocupa 3606ª colocação.

Tabela 6 - Principais Indicadores de Saúde – 2015

Discriminação	Principais Indicadores de Saúde	
	Município	Estado
Médicos/1.000 hab.	1,66	1,37
Dentistas/1.000 hab.	0,39	0,34
Leitos/1.000 hab.	0,73	2,18
Unidades de saúde/1.000 hab.	0,46	0,43
Taxa de internação por AVC (40 anos ou mais)/10.000 hab.	27,48	28,87
Nascidos vivos	1.248	129.578
Óbitos	9	1.584
Taxa de mortalidade infantil/1.000 nascidos vivos	7,21	12,22

Fonte: Secretaria da Saúde do Estado do Ceará (SESA).

Reconhece-se que uma das necessidades do Sistema de Saúde de Horizonte diz respeito a ampliação do número de equipes do Programa Saúde da Família (PSF). Tal medida é de suma importância, pois ajuda a reduzir os encaminhamentos relativos à atenção secundária para os grandes centros. A tabela a seguir apresenta o contingente de profissionais da saúde que atuam na cidade.

Tabela 7 - Profissionais de saúde, ligados ao Sistema Único de Saúde (SUS) – 2015

Discriminação	Profissionais de saúde ligados ao SUS	
	Município	Estado
Total	529	67.093
Médicos	105	12.239
Dentistas	25	2.986
Enfermeiros	63	7.609
Outros profissionais de saúde/nível superior	43	6.329
Agentes comunitários de saúde	123	15.467
Outros profissionais de saúde/nível médio	170	22.463

Fonte: Secretaria da Saúde do Estado do Ceará (SESA).

PROCURADORIA GERAL DO  
MUNICÍPIO DE HORIZONTE



## PREFEITURA DE HORIZONTE

Quanto aos aspectos de saneamento, limpeza urbana e abastecimento d'água, fica claro que o município deverá empreender grandes esforços no sentido de melhor atender à população. As figuras a seguir mostram que houve uma evolução significativa no percentual de domicílios ligados à rede geral de água.

Figura 2 – Percentual de domicílios ligados à rede geral de água, segundo os municípios da Região – 2000/2010

Região de Planejamento	% de domicílios ligados à rede geral de água	
	2000	2010
Grande Fortaleza	75,47	85,89
Aquiraz	10,03	19,69
Cascavel	15,03	45,44
Caucaia	64,71	81,64
Chorozinho	19,33	51,55
Eusébio	7,84	58,08
Fortaleza	87,21	93,31
Guaiúba	55,82	84,46
Horizonte	4,08	65,25
Itaitinga	52,26	90,91
Maracanaú	84,09	96,97
Maranguape	54,38	82,90
Pacajus	24,46	59,17
Pacatuba	82,63	95,58
Paracuru	15,87	41,81
Paraipaba	50,57	54,53
Pindoretama	28,35	37,24
São Gonçalo do Amarante	33,49	50,25
São Luís do Curu	52,83	68,98

Fonte: Instituto Brasileiro de Geografia e Estatística (IBGE)

Adicionalmente, registra-se que, de acordo com o Censo 2010, o município apresenta apenas 13.6% dos domicílios com esgotamento sanitário adequado, 69.8% dos domicílios urbanos em vias públicas com arborização e somente 1.1% dos domicílios urbanos em vias públicas com urbanização adequada (presença de bueiro, calçada, pavimentação e meio-fio).

PROCURADORIA GERAL DO  
MUNICÍPIO DE HORIZONTE  
P.G.M.



## PREFEITURA DE HORIZONTE

O aumento do percentual de domicílios com coleta de lixo é considerado como uma das grandes conquistas nessa área. Comparativamente aos outros municípios da região, Horizonte apresenta um dos melhores resultados, conforme se observa na figura a seguir.

Figura 3 – Percentual de domicílios com coleta de lixo realizada por serviço de limpeza, segundo os municípios da Região – 2000/2010

Região de Planejamento	% de domicílios com coleta de lixo por serviço de limpeza	
	2000	2010
<b>Grande Fortaleza</b>	<b>86,38</b>	<b>93,00</b>
Aquiraz	54,79	75,24
Cascavel	51,79	66,16
Caucaia	75,28	82,48
Chorozinho	38,23	61,64
Eusébio	67,75	94,05
Fortaleza	95,20	98,75
Guaiúba	44,74	69,44
Horizonte	61,81	91,04
Itaitinga	80,33	94,15
Maracanaú	89,99	95,95
Maranguape	69,08	84,08
Pacajus	57,60	82,23
Pacatuba	77,71	93,96
Paracuru	35,58	76,45
Paraipaba	45,57	53,97
Pindoretama	47,19	69,56
São Gonçalo do Amarante	47,72	70,89
São Luís do Curu	57,70	59,84
Trairi	22,30	38,41

Fonte: Instituto Brasileiro de Geografia e Estatística (IBGE)

### 1.4.3 Assistência Social





## PREFEITURA DE HORIZONTE

A consolidação da Assistência Social como política pública e direito social ainda exige o enfrentamento de importantes desafios. Nessa direção, o município tem desenvolvido ações junto aos grupos e pessoas que se encontram em situação de vulnerabilidade social, buscando incorporar as demandas como direito de cidadania e responsabilidade do Estado. A tabela 9 apresenta os principais indicadores de desenvolvimento para o município. Percebe-se que, levando em consideração a importância da economia de Horizonte em nível estadual, os indicadores ainda apresentam valores aquém do desejado.

Tabela 8 – Índices de Desenvolvimento

Índices	Valor	Posição no ranking
Índice de Desenvolvimento Municipal (IDM) – 2012	57,76	3
Índice de Desenvolvimento Humano (IDH) – 2010	0,658	17
Índice de Desenvolvimento Social de Oferta (IDS-O) – 2009	0,446	22
Índice de Desenvolvimento Social de Resultado (IDS-R) – 2009	0,513	55

Fonte: Instituto de Pesquisa e Estratégia Econômica do Ceará (IPECE) e Programa das Nações Unidas para o Desenvolvimento (PNUD).

Ainda em relação as condições de vida dos habitantes, verifica-se que a maior parte da população extremamente pobre está situada na zona rural, embora a proporção de pessoas nessa situação que residem na zona urbana também seja elevada. A tabela a seguir apresenta esse indicador para o município e estado.

Tabela 9 - População extremamente pobre: (com rendimento domiciliar per capita mensal de até R\$ 70,00) – 2010

Discriminação	População extremamente pobre			
	Município	%	Estado	%
Total	5.023	9,10	1.502.924	17,78
Urbana	4.313	8,45	726.270	11,44
Rural	710	17,16	776.654	36,88

Fonte: IBGE – Censo Demográfico 2010.

O gráfico a seguir mostra a evolução dos recursos destinados ao Bolsa Família -

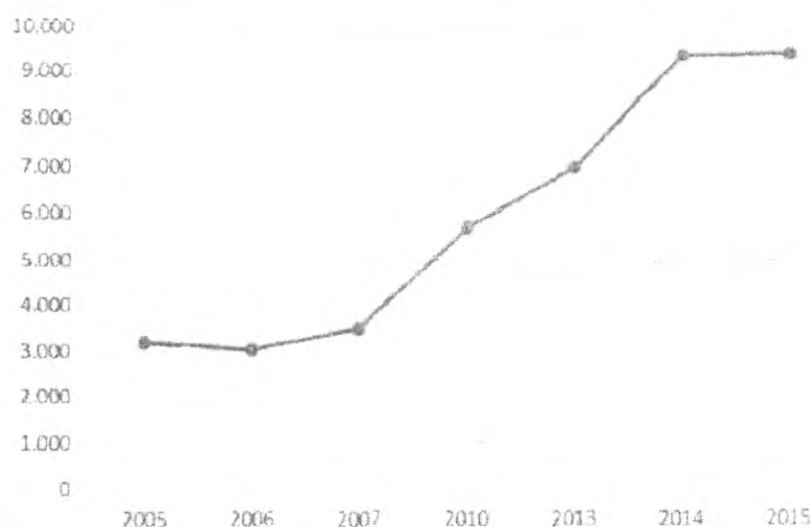




## PREFEITURA DE HORIZONTE

programa do Governo Federal de transferência direta de renda para famílias em situação de pobreza e de extrema pobreza.

Gráfico 12 – Recursos repassados via Bolsa Família (2005-2015)



Fonte: Secretaria de Desenvolvimento e Inclusão Social (Sedis)

Ao analisarmos os indicadores, percebe-se que é necessário avançar na área da assistência social, sendo um grande desafio para a atual administração reunir esforços visando assegurar melhores condições de existência para seus habitantes.

## 2. HORIZONTE E TENDÊNCIAS PARA O DESENVOLVIMENTO

### 2.1 Cenário Macroeconômico

No primeiro trimestre de 2017, o PIB do Brasil cresceu 1,0% com relação ao último trimestre de 2016. Do ponto de vista puramente técnico, esse crescimento representa a saída da economia brasileira do ambiente recessivo no qual se encontrava após oito trimestres de quedas consecutivas da atividade econômica. Já o PIB do Ceará cresceu 1,87% na comparação do primeiro trimestre de 2017 em relação ao quarto trimestre de

PROCURADORIA GERAL DO  
MUNICÍPIO DE HORIZONTE





## PREFEITURA DE HORIZONTE

2016, sendo o primeiro trimestre positivo nessa comparação desde o quarto trimestre de 2014.

Ao analisar as tendências para a inflação, confirma-se um cenário de maior otimismo, uma vez que a redução do IPCA tem permitido a diminuição da taxa de juros e a recomposição do poder de compra dos salários, com efeitos positivos sobre a renda e as expectativas das famílias.

Gráfico 13 – Evolução do IPCA Brasil (2013–2021\*)



Fonte: BACEN, Elaboração SEPOG

\* As previsões para o período 2017-2021 são oriundas do Sistema de Expectativas do BACEN

No contexto municipal, considerando a tendência de um cenário macroeconômico mais favorável, que se constata a partir dos indicadores de atividade econômica mais recentes e dos índices de expectativas, projeta-se um cenário de crescimento das atividades que compõem o setor de serviços e, também, das atividades industriais.

Funcionando desde setembro de 2016, o campus do Instituto Federal do Ceará (IFCE) de Horizonte através do Polo de Inovação promete ser um grande indutor da atividade industrial na região. As ações dessa instituição de ensino proporcionarão o fortalecimento de um modelo voltado para a competitividade de pequenas, médias e grandes



## PREFEITURA DE HORIZONTE

empresas do setor industrial. A tendência é que o Polo seja um instrumento capaz de fomentar projetos de inovação no setor industrial e a qualificação de mão de obra em Horizonte, a exemplo do que já é feito em outras localidades do estado.

A Agência de Desenvolvimento do Estado do Ceará (Adece) prevê que a cidade ganhará grandes indústrias nesses próximos anos. A localização estratégica que permite alcançar importantes mercados e os incentivos fiscais que o Estado oferece são os fatores atrativos da região.

Em relação ao setor de serviços, constata-se um grande potencial. Estão sendo implementadas políticas que intentam estimular o consumo dentro do próprio município e organizar potencialmente a dinâmica econômica entre o comércio, as empresas e os consumidores. Horizonte tem grande capacidade de possuir independência dos comércios circunvizinhos, podendo fazer com que as grandes indústrias locais, por exemplo, não precisem comprar em outras cidades, ou dependam da capital cearense para tratar das manutenções de suas máquinas.

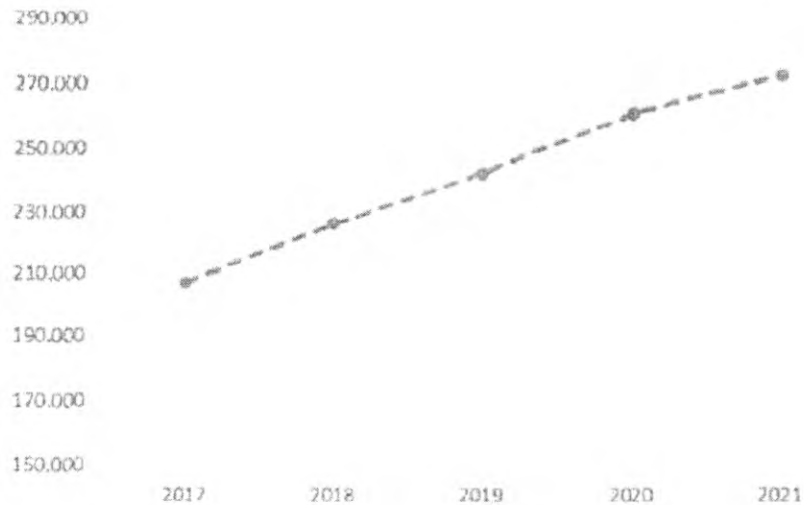
### 2.2 Previsão da Receita e Gestão Fiscal

Para o período de 2017 a 2021, a Secretaria de Finanças de Horizonte estimou um crescimento nominal médio da Receita Total na ordem de 7,15% ao ano (v. Gráfico 12). Essa projeção é compatível com as perspectivas de crescimento econômico e do consequente aumento das receitas oriundas de transferências constitucionais.

Gráfico 14 - Receita Total Estimada para o período de 2017 a 2021 (R\$ - mil)



## PREFEITURA DE HORIZONTE



Fonte: Secretaria de Finanças de Horizonte. Elaboração: Autor

Considerando que, de acordo com o Sistema de Expectativas do Banco Central, a expectativa de inflação para o mesmo período é de em média 3,98% ao ano, as estimativas apontam para um crescimento real da receita.

Em relação a Gestão Fiscal, segundo estudo divulgado pela Federação das Indústrias do Estado do Rio de Janeiro (Firjan), Horizonte está entre os 10 municípios com melhor situação fiscal do Ceará (v. Figura 5). Composto por cinco indicadores – Receita Própria, Gastos com Pessoal, Investimentos, Liquidez e Custo da Dívida –, o Índice FIRJAN de Gestão Fiscal é uma ferramenta que permite avaliar a gestão fiscal dos municípios.

Figura 4 - Posição do Município no Ranking do IFGF




## PREFEITURA DE HORIZONTE

Nacional	Estadual	IFGF	UF	Município
2º	1º	0.8753	CE	São Gonçalo do Amarante
40º	2º	0.7555	CE	Itaitinga
46º	3º	0.7479	CE	Parambu
88º	4º	0.7205	CE	Fortim
115º	5º	0.7039	CE	Fortaleza
131º	6º	0.6962	CE	Icapui
<b>198º</b>	<b>7º</b>	<b>0.6753</b>	CE	<b>Horizonte</b>
247º	8º	0.6648	CE	Alto Santo
258º	9º	0.6626	CE	Viçosa do Ceará
276º	10º	0.6572	CE	Solonópole

Fonte: Sistema Firjan

A figura a seguir mostra que o município está em uma boa situação em nível nacional, porém reconhece-se a necessidade de melhoria no quesito receita própria, no qual possui apenas o Conceito D. Já nos indicadores Liquidez, Investimentos e Custo de Vida a cidade alcançou o conceito A.

Figura 5 - Situação relativa do Município no Ranking do IFGF



Fonte: Sistema Firjan

Assim, a previsão de um cenário macroeconômico mais otimista, com perspectivas de aumento da arrecadação própria e de transferências externas, aliados a



## PREFEITURA DE HORIZONTE

uma gestão pública pautada na responsabilidade fiscal, são fatores que criam a expectativa de um futuro promissor para a cidade.

### 3. A ESTRATÉGIA DO PPA

#### 3.1. Objetivo do PPA

O PPA Horizonte 2018 – 2021 visa, a partir de um olhar ampliado sobre os elementos que conformam os territórios do município, agregar recursos, conhecimento e tecnologias numa única agenda para os quais se buscará o alinhamento estratégico que viabilizem os avanços e mudanças que o governo propõe para a sociedade.

#### 3.2. Premissas do PPA

**Governança participativa:** Dar continuidade ao processo de fortalecimento de planejamento participativo, com o fortalecimento dos instrumentos de controle social e dos espaços democráticos de debate com a sociedade, que assegurem o comprometimento de todos os responsáveis pela consecução do Plano.

**Desenvolvimento econômico sustentável e solidário:** compromisso com a economia solidária, respeitando às vocações e potencialidades econômicas e culturais do município, comprometida com alternativas sustentáveis de crescimento, ajustada com a inserção de novas tecnologias, com a finalidade de melhoria de qualidade de vida da comunidade.

**Diálogo interinstitucional e social:** O diálogo e a pactuação durante o processo de elaboração e execução do Plano deve ser permanente entre os organismos públicos municipais, as esferas de governo e a sociedade buscando ampliar a geração e difusão de

PROCURADORIA GERAL DO  
MUNICÍPIO DE HORIZONTE  
P.G.M.



## PREFEITURA DE HORIZONTE

conhecimento sobre e para o nosso município e superar a fragmentação das políticas públicas.

**Visão sistêmica e territorial:** A perspectiva a ser assumida no tratamento dos assuntos abordados no Plano deve incorporar a dimensão territorial em sua heterogeneidade e ser sistêmica, atenta a abordagens de segmentos e processos. A compreensão adotada envolve a visão de conjunto da política, a articulação entre suas áreas e os processos do fazer, bem como a articulação entre as políticas públicas municipais e de outras esferas de governo. Adicionalmente, deve das cidades e requerimentos específicos.

**Legitimidade e o comprometimento** das lideranças do governo para com a dedicação e importância atribuída ao planejamento como peça e sistema de gestão, e, claro, à perseguição efetiva de cada objetivo estratégico priorizado.

**Qualificação da Gestão Interna:** Excelência na sua gestão interna visando à melhoria contínua da eficiência, qualidade e continuidade dos serviços prestados aos cidadãos com o aperfeiçoamento dos instrumentais para garantir a priorização dos investimentos e a aplicação correta dos recursos disponíveis.

### 3.3 O Processo Participativo

O orçamento participativo é um importante instrumento de complementação da democracia representativa, pois permite que o cidadão debata e defina os destinos de uma cidade. Nele, a população decide as prioridades de investimentos em obras e serviços a serem realizados a cada ano, com os recursos do orçamento da prefeitura. Além disso, ele estimula o exercício da cidadania, o compromisso da população com o bem público e a





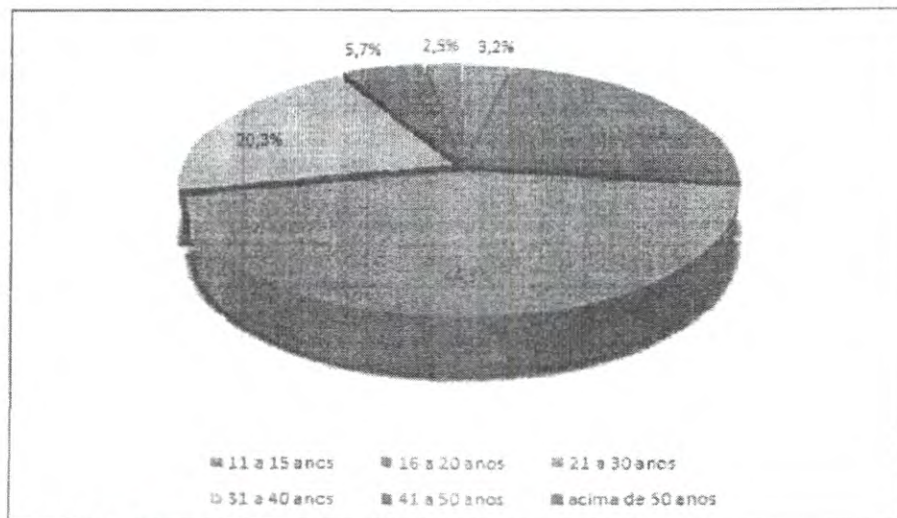
## PREFEITURA DE HORIZONTE

corresponsabilização entre governo e sociedade sobre a gestão municipal.

Diante disso, a Prefeitura de Horizonte estimula a participação dos cidadãos por considerá-la de suma importância no processo de elaboração das Leis Orçamentárias. Todo ano, a população é convidada a colaborar por meio de reuniões. Esse ano, além das audiências públicas, foi disponibilizado um formulário eletrônico na internet com o intuito de ampliar a participação popular.

Por meio de uma consulta digital, 316 munícipes apontaram as demandas prioritárias para a cidade nos próximos anos. Os gráficos a seguir apresentam as informações acerca do perfil das pessoas que participaram desse processo.

Gráfico 15 - Faixa etária (Participantes da Consulta Digital)



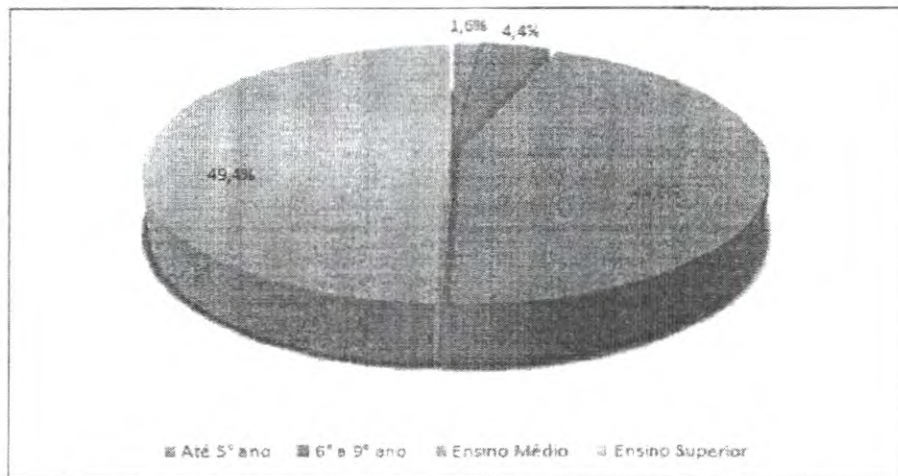
Fonte: Prefeitura de Horizonte. Elaboração: Autor

Gráfico 16 - Nível de escolaridade (Participantes da Consulta Digital)





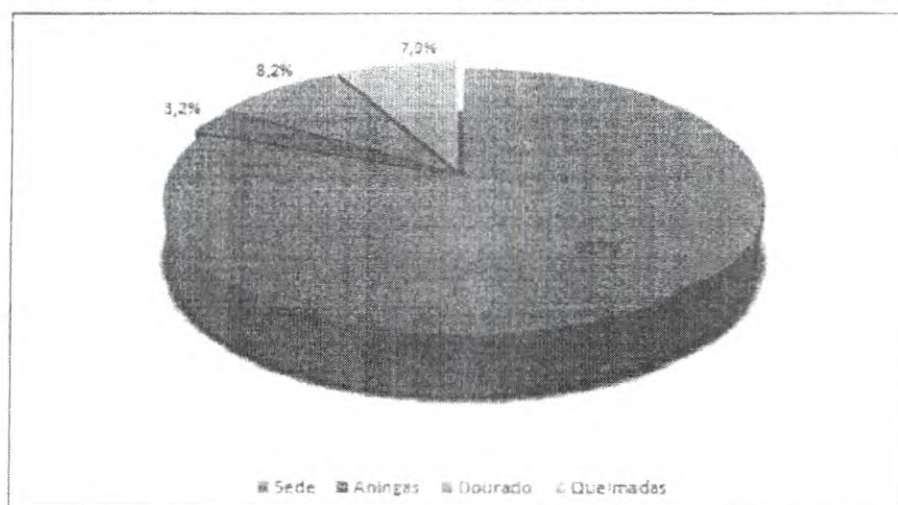
PREFEITURA DE  
HORIZONTE



Fonte: Prefeitura de Horizonte. Elaboração: Autor

Observa-se que a maioria dos participantes tem até 30 anos (71,6%), enquanto as pessoas acima de 50 anos representam apenas 2,5% do total. Em relação ao nível de escolaridade, verifica-se que as pessoas com Ensino Superior tiveram uma participação maior, o que demonstra a influência do nível de escolaridade no efetivo exercício da cidadania. O gráfico abaixo mostra que mais de 80% dos colaboradores residem na sede.

Gráfico 17 - Distrito onde reside (Participantes da Consulta Digital)



Fonte: Prefeitura de Horizonte. Elaboração: Autor

PROCURADORIA GERAL DO  
MUNICÍPIO DE HORIZONTE





## PREFEITURA DE HORIZONTE

O formulário disponibilizado classificou as demandas prioritárias em 18 temas de gestão e, em cada tema, foram listadas uma multiplicidade de ações a serem escolhidas. Cada cidadão pôde eleger 5 ações. A tabela a seguir apresenta as 10 prioridades que receberam o maior número de votos.

Tabela 11 - As 10 primeiras prioridades escolhidas (Participantes da Consulta Digital)

COLOCAÇÃO	PRIORIDADES	VOTOS
1ª	Saúde - Melhorar o atendimento na unidade de Saúde	80
2ª	Trabalho - Geração de emprego	75
3ª	Segurança - Monitoramento por câmeras	69
4ª	Urbanismo - Pavimentação (Asfalto)	64
5ª	Indústria - Ampliar as oportunidades de inserção da juventude no mercado de trabalho	57
6ª	Assistência Social - Capacitação Profissional	55
7ª	Saneamento - Implantação de redes de saneamento e de esgoto	54
8ª	Desporto e Lazer - Construção de parques ambientais e ecológicos	47
9ª	Saúde - Ampliar os serviços do Hospital Municipal	47
10ª	Educação - Construção de uma biblioteca pública fixa (sede do município) e itinerante nos distritos e bairros	46

Fonte: Prefeitura de Horizonte. Elaboração: Autor

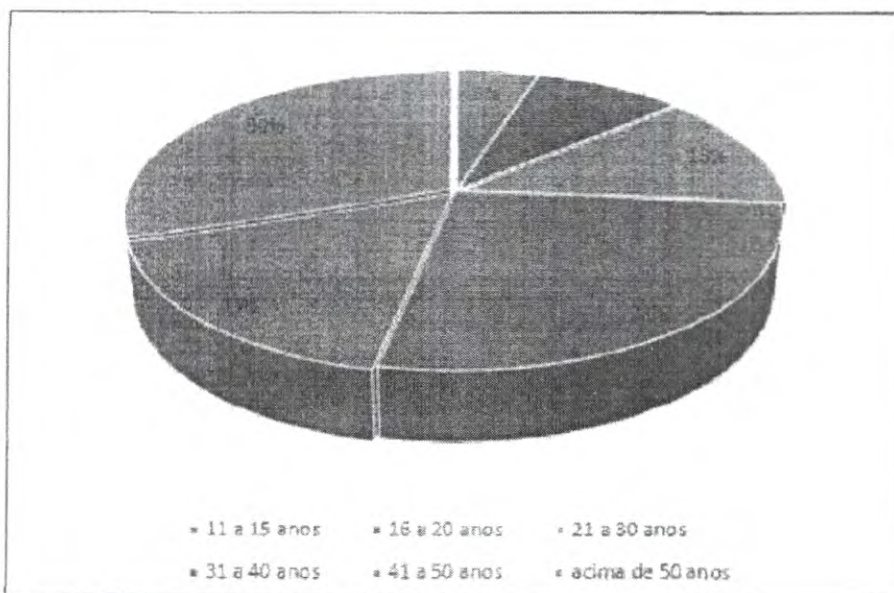
Posteriormente ao processo de Consulta Digital, foi realizado um encontro presencial, onde compareceram cerca de 190 pessoas que validaram a etapa anterior e acrescentaram opiniões a partir do compromisso de campanha, bem como escolheram uma prioridade entre as temáticas propostas na pesquisa realizada via internet. Os gráficos a seguir apresentam informações acerca do perfil das pessoas que participaram da Audiência Pública.





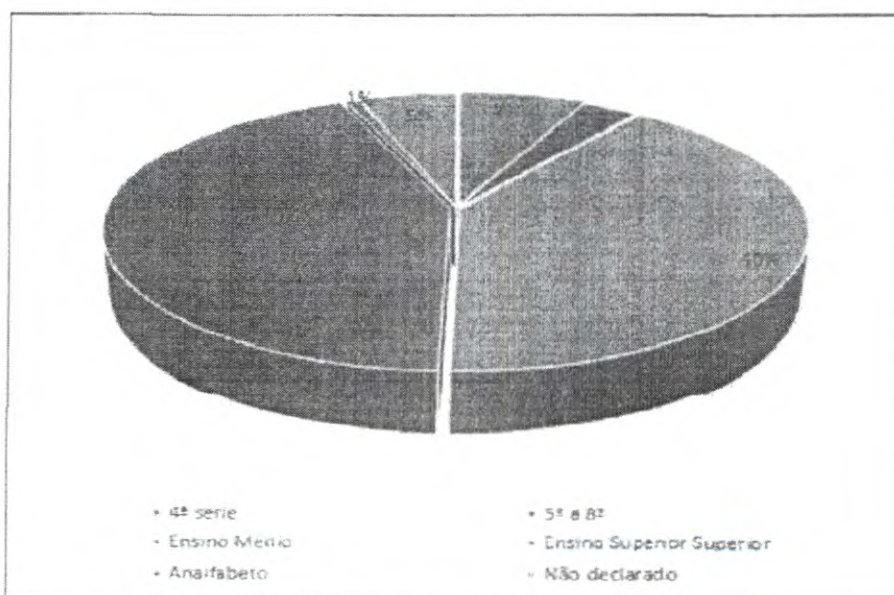
## PREFEITURA DE HORIZONTE

Gráfico 18 - Faixa etária (Participantes da Audiência Pública)



Fonte: Prefeitura de Horizonte. Elaboração: Autor

Gráfico 19 - Nível de escolaridade (Participantes da Audiência Pública)



Fonte: Prefeitura de Horizonte. Elaboração: Autor

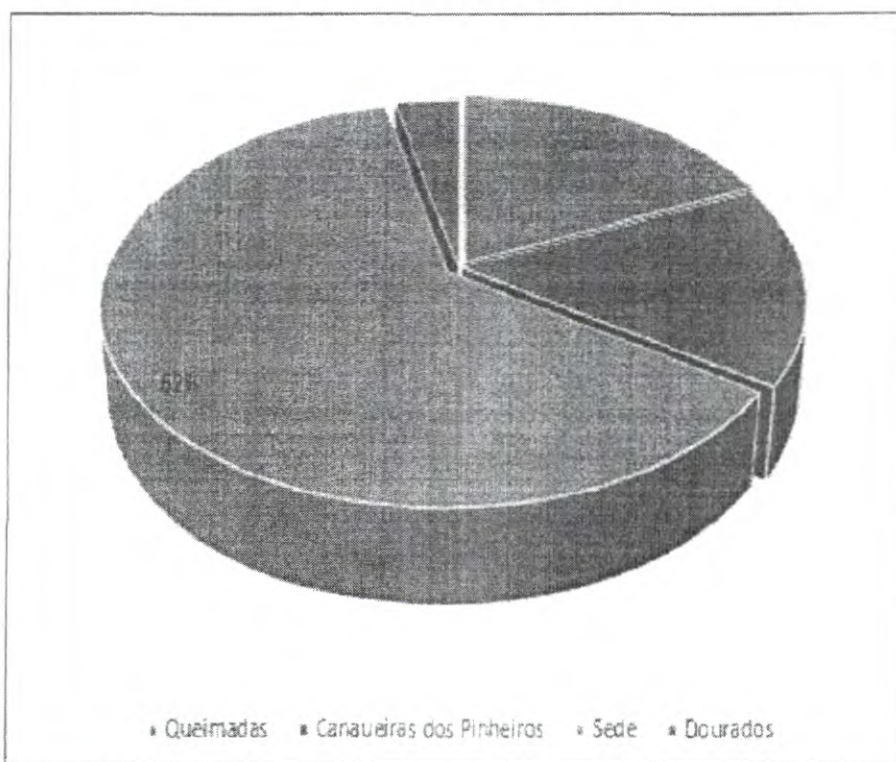




## PREFEITURA DE HORIZONTE

Ao analisarmos os gráficos de forma análoga a anterior, observa-se uma diferença significativa no perfil participativo, pois a maioria dos participantes tem até 30 anos (26%), enquanto as pessoas acima de 50 anos representam 30% do total. Em relação ao nível de escolaridade, verifica-se que as pessoas com Ensino Superior permanecem com uma participação maior. O gráfico abaixo mostra que mais de 60% dos colaboradores residem na sede.

Gráfico 20 - Distrito onde reside (Participantes da Audiência Pública)



Fonte: Prefeitura de Horizonte. Elaboração: Autor

Finalmente, a figura abaixo apresenta as prioridades escolhidas durante o processo de participação social no planejamento público.



PREFEITURA DE  
HORIZONTE

Figura 6 – Prioridades escolhidas pelos participantes da Audiência Pública

Ação	Votos
Ampliar as oportunidades de inserção da juventude no mundo do trabalho e da qualificação	21
Capacitação profissional	19
Ampliar e qualificar o acesso da população os bens e serviços culturais	18
Melhorar o atendimento nas unidades de saúde	17
Implantar centro de exames por imagem	16
Atração de indústria	16
Capacitação profissional	16
Construção de uma biblioteca pública fixa e itinerante	13
Geração de emprego	13
Aquisição de material pedagógico	11
Coleta seletiva de lixo	11
Educação ambiental	11
Pavimentação Asfáltica	11
Construção de parques ambientais e ecológicos	11
Melhorar a distribuição de medicamentos	10
Implantação de rede de esgoto	10
Apoio ao associativismo e cooperativismo	9
Reforma, manutenção e ampliação das escolas e CEIS	9
Desenvolver projetos digital e acesso às novas tecnologias	9
Promover ações que contribuam para redução da vulnerabilidade social	9
Apoio as diversas modalidades	9
Abrigo para idosos, crianças e adolescentes vítimas de abandono ou violência	8
Construção de casas populares	8
Incentivo ao futebol e futsal	8
Melhoria no abastecimento de água	7
Promover o desenvolvimento cultural e artístico	7
Fortalecer a produção e difusão cultural e artística	7
Apoio ao empreendedorismo	6
Internet pública e gratuita	6
Drenagem de água da chuva	6
Apoio à reforma de casas	6
Desenvolver roteiros turísticos	5
Coleta de podas de plantas, roço e capinagem	5
Criação de ciclovias e ciclo faixas	5
Ordenamento para uso exclusivo dos pedestres	5
Aluguel social para casos de emergência	4
Fomentar o direito a participação social e política e a representação juvenil	3

Fonte: Prefeitura de Horizonte. Elaboração: Autor



## PREFEITURA DE HORIZONTE

A seguir evidenciam-se as ações prioritizadas por área

### a) Cultura

Ação	Votos
Promover o desenvolvimento cultural e artístico	7
Fortalecer a produção e difusão cultural e artística	7
Preservar e promover a diversidade, memória e o patrimônio cultural	3
Ampliar e qualificar o acesso da população os bens e serviços culturais	18
<b>Juventude</b>	
Ampliar as oportunidades de inserção da juventude no mundo do trabalho e da qualificação	21
Promover ações que contribuam para redução da vulnerabilidade social	9
Fomentar o direito a participação social e política e a representação juvenil	3
<b>Desporto e Lazer</b>	
Apoio as diversas modalidades	9
Construção de campos e ginásios	7
Construção de parques ambientais e ecológicos	11
Construção de praças	2
Incentivo ao futebol e futsal	8

### b) Assistência Social

Ação	Votos
Abrigo para idosos	8
Abrigo para crianças e adolescentes vítimas de abandono ou violência	8
Capacitação profissional	19
Apoio aos artesãos	5
Apoio ao associativismo e cooperativismo	9
Combate a homofobia	3
Promoção da Igualdade racial	4
<b>Educação</b>	
Aquisição de material pedagógico	11
Construção de novas creches	7
Construção de novas escolas	4
Construção de uma biblioteca pública fixa e itinerante	13
Formação de professores	3
Reforma, manutenção e ampliação das escolas e CEIS	9



## PREFEITURA DE HORIZONTE

Saúde	
Melhorar o atendimento nas unidades de saúde	17
Melhorar a distribuição de medicamentos	10
Ampliar os serviços do Hospital Municipal	9
Implantar centro de exames por imagem	16

### c) Segurança

Ação	Votos
Educação do trânsito	7
Intensificar fiscalização de trânsito	5
Melhorar sinalização horizontal e vertical	1
Prevenção do uso de drogas	17
Realização da ronda escolar	1
Segurança rural motorizada	8
Monitoramento por câmeras	9
Transporte	12
Instalação de abrigos de passageiros	7
Ampliação da rede de transporte público	8
Implantação de sistema de bicicletas compartilhadas	10

### d) Indústria

Ação	Votos
Atração de indústria	16
<b>Trabalho</b>	
Geração de emprego	13
Capacitação profissional	16
Apoio ao empreendedorismo	6
<b>Turismo</b>	
Desenvolver roteiros turísticos	5
<b>Ciência e tecnologia</b>	
Internet pública e gratuita	6

### e) Gestão Ambiental

Ação	Votos
Água potável (Reuso)	5



PREFEITURA DE  
HORIZONTE

Barragem subterrânea	1
Coleta de entulho de construção	1
Coleta de lixo domiciliar	3
Coleta de podas de plantas, roço e capinagem	5
Coleta seletiva de lixo	11
Educação ambiental	11
<b>Saneamento</b>	
Implantação de rede de esgoto	10
Melhoria no abastecimento de água	7
Drenagem de água da chuva	6
<b>Urbanismo</b>	
Calçadas padronizadas com acessibilidade	2
Criação de ciclovias e ciclo faixas	5
Ordenamento para uso exclusivo dos pedestres	5
Pavimentação Asfáltico	11
Pavimentação Calçamento	3
<b>Habitação</b>	
Construção de casas populares	8
Apoio à reforma de casas	6
Aluguel social para casos de emergência	4

### 3.4. Orientação Estratégica do Governo

#### 3.4.1 Eixos e Objetivos Estratégicos de Governo

Para o alcance dos objetivos propostos o PPA foi estruturado em cinco (05) eixos com seus respectivos objetivos estratégicos. São eles:

#### EIXO I: GESTÃO PÚBLICA MAIS PARTICIPATIVA E TRANSPARENTE

O compromisso de realizar uma gestão mais transparente e participativa demanda um esforço continuado na área do planejamento, para a obtenção de melhores respostas administrativas e funcionais, assegurando a coesão da gestão governamental, e



## PREFEITURA DE HORIZONTE

em particular dos setores estratégicos, no sentido de atender os compromissos agendados com a população.

Nessa perspectiva, o PPA 2018 - 2021 será utilizado como base para esse acompanhamento integrado e compartilhado, garantindo acesso e a qualidade das informações prestadas, abertura de canais de participação e estabelecimento de redes de cooperação entre grupos da sociedade, que são fundamentais para que as questões de interesse público sejam enfrentadas e consigam ser transformadas positivamente para todos os cidadãos, através de benefícios que garantam o acesso a políticas públicas de qualidade.

Por outro lado, este eixo busca possibilitar uma participação mais qualificada da sociedade, ampliando sua capacidade de interferir nas decisões da gestão, promovendo espaços de diálogo e criando condições favoráveis ao debate plural, assegurando maior transparência, além de dotar a Administração Pública com mecanismos que assegurem o cumprimento das exigências legais, a proteção de seu patrimônio, a otimização na aplicação dos recursos públicos e o incremento na arrecadação municipal, garantindo maior tranquilidade aos gestores e melhores ofertas de serviços à sociedade.

Deve ser observada a importância do desenvolvimento de servidores profissionais, das competências e a qualificação e modernização das políticas de atração e retenção de pessoal por meio da elaboração e gestão de um plano de carreira que priorize habilidades e atitudes alinhadas às estratégias da Prefeitura e demandas da sociedade.

Encontram-se nesse Eixo, como componentes da base estratégica de governo os seguintes objetivos estratégicos:

**Objetivo Estratégico I.1:** Implementação de políticas setoriais articuladas, com forte processo de planejamento e monitoramento participativo.

**Objetivo Estratégico I.2:** Qualificação e modernização da gestão de pessoas, com foco na valorização da carreira, no desenvolvimento de suas competências, habilidades e atitudes alinhadas às estratégias da Prefeitura e demandas da sociedade.

**Objetivo Estratégico I.3:** Qualificação da gestão administrativa e financeira pela eficiência do controle do gasto público, incremento de receitas e prospecção de novas fontes







PREFEITURA DE  
HORIZONTE

de recursos.

## **EIXO II: HORIZONTE COM MAIS DINAMIZAÇÃO ECONÔMICA, OPORTUNIDADE DE TRABALHO E RENDA.**

As questões que se apresentam aos municípios para garantir seu desenvolvimento econômico e social vão para além de uma política educacional de qualidade, baseada apenas no acesso universal, mas também, na formulação de políticas seletivas voltadas para os setores mais pobres. Apresenta-se, também, a necessidade da formulação de uma política capaz de garantir mais e melhores empregos, observando o potencial do município, democratizar o acesso a ativos produtivos – capital, tecnologia, treinamento e terra e o aumento da capacidade dos trabalhadores de se ajustar às mudanças tecnológicas.

Dentre essas políticas destacam-se aquelas destinadas a formalizar as microempresas que têm, como um de seus elementos essenciais, a expansão gradual dos sistemas de seguridade social aos empregados de pequenas empresas e trabalhadores autônomos.

Entendendo que o desenvolvimento econômico e social requer marco integrado de política que reconheçam, explicitamente, a relação entre desenvolvimento e igualdade, bem como, as relações entre políticas sociais e econômicas com a construção de um ambiente de oportunidades em que a educação e capacitação de qualidade sejam elementos essenciais e, também, caminhos para o desenvolvimento municipal é que apresentamos a seguir o objetivo pactuado para esse Eixo:

**Objetivo Estratégico II.1:** Incentivo a inovação, o empreendedorismo e qualificação do capital humano, favorecendo o desenvolvimento econômico dinâmico e igualitário capaz de gerar emprego de qualidade e a melhoria do bem-estar público.

## **EIXO III: MELHORIA DA QUALIDADE DE VIDA E JUSTIÇA SOCIAL**

A premissa da Melhoria da Qualidade de Vida e Justiça Social atende ao





## PREFEITURA DE HORIZONTE

compromisso firmado pelo Poder Público Municipal em torno das iniciativas expressas neste PPA, que considera o enfrentamento efetivo ao desafio de melhorar a qualidade de vida e promover avanços sociais que possam combater as iniquidades, favorecer a justiça e a proteção social e o acesso a serviços de públicos mais eficientes, eficazes e capazes de acolher o cidadão de Horizonte de forma digna. Desta forma a adoção deste Eixo compreende as políticas de Saúde, Assistência Social e Direitos Humanos e Segurança Cidadã.

A dimensão estratégica para o alcance dos resultados pretendidos por esse eixo de governo compreende a necessidade de estruturação de um ambiente que propicie as condições para o desenvolvimento de ações públicas e práticas de vidas integradas, capazes de atender aos objetivos propostos nas três áreas aqui tratadas, são eles:

**Objetivo Estratégico III.1:** Proporcionar o exercício dos direitos de cidadania, a proteção e inclusão social e econômica.

**Objetivo Estratégico III.2:** Proporcionar o acesso a uma atenção integral e de qualidade à saúde que acolha o cidadão de forma digna e humana.

**Objetivo Estratégico III.3:** Disseminar uma cultura de segurança cidadã, construtiva da antítese à violência e à desagregação social (justiça social e segurança).

### **Eixo IV: CIDADE COM MAIS EDUCAÇÃO, CULTURA, ESPORTE E LAZER**

O PPA 2018 – 2021 de Horizonte elege a educação, a cultura, o esporte e o lazer como um dos seus eixos, compreendendo esses elementos como fundamentais para a melhoria da qualidade de vida e para o estabelecimento do diálogo entre a sociedade civil e o poder público.

O desafio posto é o de criar condições favoráveis para alavancar a educação, produzir e a difundir bens e serviços culturais e democratizar o acesso às práticas esportivas contribuindo, fortemente, para a consolidação da cidadania e para a formação integral dos indivíduos.

A materialização desse eixo se dará através de um planejamento interdisciplinar





## PREFEITURA DE HORIZONTE

que deve levar em consideração o contexto social dos sujeitos, o resgate da cultura local, bem como o fortalecimento da diversidade cultural, atribuindo significados às práticas desenvolvidas com *críticidade* e criatividade. Para dar conta da multiplicidade desse Eixo é que apresentamos, a seguir, seus objetivos estratégicos:

**Objetivo Estratégico IV.1:** Ampliar o acesso e garantir educação de qualidade para todos, com instituições eficientes e profissionais qualificados.

**Objetivo Estratégico IV.2:** Desenvolver ações de promoção da cultura, turismo e Esporte e Lazer, possibilitando o acesso da população, fomentando o conhecimento a socialização, a integração e oportunizando a geração de renda.

### **Eixo V: HORIZONTE COM MAIS QUALIDADE AMBIENTAL E MAIS CUIDADA**

Esse eixo estratégico compreende a implantação de uma cultura de planejamento para promoção do desenvolvimento da Cidade, fortalecendo a participação da sociedade na definição das diversas áreas do município e seu uso sob a perspectiva da sustentabilidade socioambiental.

A seguir, apresentamos o objetivo contido nesse Eixo:

**Objetivo Estratégico V.1:** Crescimento ordenado da Cidade com integração das ações municipais que tratam de intervenções na ambiência e na estruturação urbana, tendo como referência as questões ambientais e o respeito à diversidade cultural.

### **3.5 Estrutura Programática do Plano**

Evidencia-se a seguir os programas, objetivos e iniciativas – que serão agrupadas em ações – que compõem os 5 (cinco) eixos estratégicos.





## PREFEITURA DE HORIZONTE

<b>Eixo I: GESTÃO PÚBLICA MAIS PARTICIPATIVA E TRANSPARENTE</b>	
<b>Objetivo Estratégico I.1:</b> Implementação de políticas setoriais articuladas, com forte processo de planejamento e monitoramento participativo.	
<b>Programa</b>	<b>Gestão do Planejamento Participativa e Intersetorial</b>
<b>Objetivo</b>	<b>Garantia de acesso e a qualidade das informações prestadas, abertura de canais de participação e estabelecimento de redes de cooperação entre grupos da sociedade.</b>
<b>Iniciativas</b>	<ul style="list-style-type: none"><li>• Assessoramento aos órgãos e entidades dos poderes do Município na aplicação de metodologias e gestão dos instrumentos de planejamento;</li><li>• Manutenção das Atividades do Planejamento Participativo;</li><li>• Apoio e fortalecimento dos Conselhos de Políticas Públicas;</li><li>• Incentivo ao Projeto Prefeito Mirim.</li></ul>
<b>Objetivo Estratégico I.2:</b> Qualificação e modernização da gestão de pessoas, com foco na valorização da carreira, no desenvolvimento de suas competências, habilidades e atitudes alinhadas às estratégias da Prefeitura e demandas da sociedade.	
<b>Programa</b>	<b>Gestão e Desenvolvimento de Pessoas da Administração Municipal – Você Servidor</b>
<b>Objetivo</b>	<b>Promoção de ações de capacitação que permitam manter o quadro de servidores motivado, capacitado e comprometido com a melhoria da prestação de serviços para a sociedade.</b>
<b>Iniciativas</b>	<ul style="list-style-type: none"><li>• Capacitação/ formação de servidores nos diversos órgãos do município;</li><li>• Oferecer oportunidades de participação em seminários ou cursos de preparação para aposentadoria;</li><li>• Realizar eventos de qualidade de vida para servidores direto e indireto;</li><li>• Realização de concurso público;</li><li>• Ofertar oportunidades de participação de servidores em cursos de nível superior (especialização e mestrado).</li></ul>
<b>Objetivo Estratégico I.3:</b> Qualificação da gestão administrativa e financeira pela eficiência do controle de gasto público, incremento de receitas e prospecção de novas fontes de recursos.	
<b>Programa</b>	<b>Gestão Fiscal e Financeira</b>
<b>Objetivo</b>	<b>Aprimorar os processos fiscais de forma a aperfeiçoar a gestão dos recursos financeiros do município, garantindo o equilíbrio fiscal e a eficiência do sistema de arrecadação.</b>



## PREFEITURA DE HORIZONTE

<b>Iniciativas</b>	<ul style="list-style-type: none"><li>• Desenvolvimento das ações para Incremento da Arrecadação Municipal;</li><li>• Realização de projeto Cidadania Fiscal (palestras, apresentações teatrais e prêmio anual de educação fiscal);</li><li>• Gerenciamento da Dívida do Município.</li></ul>
<b>Programa</b>	<b>Controle Interno Preventivo e Auditoria Governamental</b>
<b>Objetivo</b>	<b>Implantação de ferramenta de controle interno preventivo, no âmbito do poder executivo municipal, bem como, auditorias em processos, programas e áreas especializadas.</b>
<b>Iniciativas</b>	<ul style="list-style-type: none"><li>• Realização de auditorias especializadas no âmbito da administração;</li><li>• Capacitação e Treinamento de Recursos Humanos em atividades inerentes ao controle interno preventivo.</li></ul>
<b>Programa</b>	<b>Comunicação Institucional e Apoio às Políticas Públicas</b>
<b>Objetivo</b>	<b>Contribuir de forma prioritária para a transparência das ações governamentais e o apoio a execução das políticas públicas.</b>
<b>Iniciativas</b>	<ul style="list-style-type: none"><li>• Realizar publicação e veiculação de atos oficiais e legais;</li><li>• Elaborar clippings de notícias;</li><li>• Realizar e divulgar as campanhas, informativos e mídias diversas.</li></ul>

### **Eixo II: HORIZONTE COM MAIS DINAMIZAÇÃO ECONÔMICA, OPORTUNIDADE DE TRABALHO E RENDA**

**Objetivo Estratégico II.1:** Incentivo a inovação, o empreendedorismo e qualificação do capital humano favorecendo o desenvolvimento econômico dinâmico e igualitário capaz de gerar emprego de qualidade e melhoria do bem-estar público.

<b>Programa</b>	<b>Segurança Hídrica</b>
<b>Objetivo</b>	<b>Gestão da Política de Meio Ambiente e Agropecuária</b>
<b>Iniciativas</b>	<ul style="list-style-type: none"><li>• Formação e apoio a Comissão Gestora do Sistema Hídrico;</li><li>• Implementação do sistema de gestão, controle e monitoramento ambiental;</li><li>• Realização de campanhas educativas de preservação e cuidado com os mananciais de água.</li></ul>



**PREFEITURA DE  
HORIZONTE**

<b>Programa:</b>	<b>Desenvolvimento e Promoção da Agricultura Familiar</b>
<b>Objetivo</b>	<b>Incentivar as atividades de base familiar e apoiar as cadeias produtivas na utilização de técnicas de proteção ambiental e agroecológicas, contribuindo com o desenvolvimento agropecuário de Horizonte</b>
<b>Iniciativas</b>	<ul style="list-style-type: none"><li>• Incentivo ao apoio ao produtor agropecuário (Distribuição de sementes, mudas, assistência técnica de vacinação etc.);</li><li>• Aquisição de máquinas e implementos agrícolas;</li><li>• Realização da compra direta local da agricultura familiar;</li><li>• Incentivo à produção e organização rural (hora trator, apoio ao associativismo e cooperativismo);</li><li>• Construção, recuperação de açudes e barragens, cisternas e poços para desenvolver projetos agroecológicos;</li><li>• Repasse ao Fundo de Garantia Seguro Safra;</li><li>• Treinamento e capacitação do produtor rural.</li></ul>
<b>Programa</b>	<b>Fomento a Indústria e Comércio</b>
<b>Objetivo</b>	<b>Promover o desenvolvimento econômico através da implantação e /ou melhoramento da infraestrutura e de capacitação e treinamento de jovens e adultos de forma compatível de forma a gerar renda para todos e tornar Horizonte pleno de oportunidades de trabalho.</b>
<b>Iniciativas</b>	<ul style="list-style-type: none"><li>• Capacitação de Mão de Obra para a Indústria, Comércio e Serviços (Oficinas de iniciação profissional, cursos na comunidade);</li><li>• Apoio aos Projetos Produtivos;</li><li>• Incentivo a Instalação de Empresas (Cooperação técnico e financeiro);</li><li>• Provimento de Infraestrutura para Parques Industriais e Instalação de Shopping Center no Município;</li><li>• Realização de Projetos de Financiamento Crédito ao Produtor, Cooperativismo e Peq. Empresa;</li><li>• Implantação de programa de apoio ao trabalhador autônomo e ao comércio;</li><li>• Realização de Feiras Setoriais de Negócios.</li></ul>





**PREFEITURA DE  
HORIZONTE**

<b>Eixo III: MELHORIA DA QUALIDADE DE VIDA E JUSTIÇA SOCIAL</b>	
<b>Objetivo Estratégico III.1: Proporcionar o exercício dos direitos de cidadania, a proteção e inclusão social econômica.</b>	
<b>Programa</b>	<b>Cidadania e Direitos Humanos</b>
<b>Objetivo</b>	<b>Fortalecer ações voltadas à defesa dos direitos humanos e da cidadania, com base no respeito à diversidade, na equidade e dignidade humana</b>
<b>Iniciativas</b>	<ul style="list-style-type: none"><li>• Ações de Fortalecimento da Política de Igualdade Racial;</li><li>• Promoção e defesa dos direitos das mulheres;</li><li>• Promoção e defesa dos direitos da população LGBT;</li><li>• Manutenção das Atividades do Conselho Tutelar;</li><li>• Proteção a Crianças e Adolescentes ameaçados de morte - Parceria SDH;</li><li>• Realização de Campanhas, Pesquisa e Produção de Informativos.</li></ul>
<b>Programa</b>	<b>Segurança Alimentar e Nutricional</b>
<b>Objetivo</b>	<b>Promover o direito humano à alimentação adequada (DHAA) por meio de ações de segurança alimentar e nutricional (SAN).</b>
<b>Iniciativas</b>	<ul style="list-style-type: none"><li>• Manutenção e Desenvolvimento de Ações em Segurança Alimentar e Nutricional;</li><li>• Implantação e manutenção da Cozinha Itinerante;</li><li>• Criação e manutenção de Banco de Alimentos;</li><li>• Implantação e manutenção da Escola de SAN - Segurança Alimentar e Nutricional.</li></ul>
<b>Programa</b>	<b>Trabalho, Qualificação profissional e Emprego e Renda</b>
<b>Objetivo</b>	<b>Desenvolver a qualificação profissional, fomentar o empreendedorismo e a geração de trabalho, emprego e renda.</b>
<b>Iniciativas</b>	<ul style="list-style-type: none"><li>• Realização de cursos de Capacitação em Parceria com o SENAC;</li><li>• Manutenção do Centro de Capacitação Profissional;</li><li>• Cursos de Capacitação para Pessoas com Deficiência;</li><li>• Fomento às Iniciativas Coletivas para Geração de Ocupação e Renda;</li><li>• Apoio ao empreendedorismo;</li><li>• Manutenção do Centro de Inclusão Produtiva e Ilha Digital;</li><li>• Apoio às Atividades, Projetos e Ações do Centro de Artesanato;</li><li>• Apoio ao Trabalhador Autônomo.</li></ul>





PREFEITURA DE  
HORIZONTE

<b>Programa:</b>	<b>Promoção dos Direitos e Prevenção de Violações contra Crianças e Adolescentes.</b>
<b>Objetivo:</b>	<b>Promover os direitos de crianças e adolescentes em situação de violação de direitos</b>
<b>Ações</b>	<ul style="list-style-type: none"><li>• Capacitação continuada para conselheiros tutelares e de direitos;</li><li>• Financiamento de projetos por meio de editais;</li><li>• Capacitação de entidades da sociedade civil vinculadas ao COMDICA.</li></ul>
<b>Programa:</b>	<b>Melhorias Habitacionais</b>
<b>Objetivo:</b>	<b>Garantir a qualidade da <i>habitabilidade</i> e o acesso à moradia digna.</b>
<b>Ações</b>	<ul style="list-style-type: none"><li>• Melhoria das Condições de <i>Habitabilidade</i> de Assentamentos Precários;</li><li>• Produção e melhorias habitacionais de interesse social;</li><li>• Implantação do CARTÃO REFORMA em Parceria com o Ministério das Cidades;</li><li>• Promoção de locação social para famílias de baixa renda em casos emergenciais.</li></ul>
<b>Programa:</b>	<b>Gestão e Fortalecimento do Sistema Único de Assistência Social</b>
<b>Objetivo:</b>	<b>Consolidar a Gestão do SUAS de forma compartilhada e articulada com os demais entes federados e a rede pública e privada, de forma a desenvolver os serviços, programas, projetos e benefícios de assistência social, bem como o monitoramento por meio da vigilância social.</b>
<b>Ações</b>	<ul style="list-style-type: none"><li>• Promoção do Acesso ao Mundo do trabalho - ACESSUAS/TRAB;</li><li>• Gestão do Cadastro único e Bolsa Família - IGD/PBF;</li><li>• Adequação do Espaço Físico do Cadastro Único;</li><li>• Gestão do Sistema único da Assistência Social - IGD/SUAS;</li><li>• Implantar e manter as ações de Vigilância social;</li><li>• Realização da Conferência Municipal de Assistência Social.</li></ul>
<b>Programa:</b>	<b>Proteção Social Básica</b>
<b>Objetivo:</b>	<b>Fortalecer a função protetiva da família, contribuindo na melhoria da sua qualidade de vida, na prevenção e superação das situações de vulnerabilidade social, contribuindo para a inserção das famílias na rede de proteção da assistência social e para o usufruto de direitos</b>







**PREFEITURA DE  
HORIZONTE**

<b>Ações</b>	<ul style="list-style-type: none"><li>• Desenvolvimento do serviço de proteção e atendimento integral à família e indivíduos – PAIF;</li><li>• Desenvolvimento do serviço de convivência e fortalecimento de vínculos;</li><li>• Desenvolvimento das ações de primeira infância no suas – Criança Feliz;</li><li>• Atendimento ao Beneficiário do Benefício de Prestação Continuada - BPC ESCOLA E BPC TRABALHO;</li><li>• Manutenção dos Centros de Referência e Assistência Social – CRAS;</li><li>• Concessão de Benefícios Eventuais;</li><li>• Aquisição de veículos;</li><li>• Reforma e Ampliação de Centros de Referência e Assistência Social – CRAS.</li></ul>
<b>Programa:</b>	<b>Proteção Social Especial de Média Complexidade</b>
<b>Objetivo:</b>	<b>Fortalecer as potencialidades de aquisições e proteção das famílias em situação de risco e vulnerabilidade social ocasionados por violações de direitos, contribuindo para a reconstrução dos vínculos familiares e comunitários</b>
<b>Ações</b>	<ul style="list-style-type: none"><li>• Desenvolvimento do Serviço de Proteção e Atendimento Especializado à Famílias E Indivíduos - PAEFI;</li><li>• Manutenção do Centro de Referência Especializado da Assistência Social - CREAS;</li><li>• Implantação e Manutenção de Serviço Especializado para População em Situação de Rua (Centro POP);</li><li>• Implantação de manutenção do Serviço de PSE para Pessoas com Deficiência, Idosas e suas famílias;</li><li>• Aquisição de veículos.</li></ul>
<b>Programa:</b>	<b>Proteção Social Especial de Alta Complexidade</b>
<b>Objetivo:</b>	<b>Ofertar serviços especializados com vistas a afiançar segurança de acolhida a indivíduos e/ou famílias afastados temporariamente do núcleo familiar e/ou comunitários de origem.</b>





## PREFEITURA DE HORIZONTE

<b>Ações</b>	<ul style="list-style-type: none"><li>• Implantação e Manutenção do Serviço de Acolhimento Institucional na modalidade CASA LAR;</li><li>• Implantação e Manutenção do Serviço de Acolhimento em FAMÍLIA ACOLHEDORA;</li><li>• Manutenção da Unidade de acolhimento para idosos;</li><li>• Reforma de Unidade de Acolhimento para Idosos.</li></ul>
<b>Objetivo Estratégico III.2:</b> Proporcionar o acesso a uma atenção integral e de qualidade à saúde que acolha o cidadão de forma digna e humana.	
<b>Programa</b>	<b>Atenção Primária à Saúde</b>
<b>Objetivo</b>	Qualificar a atenção primária enquanto ordenadora da rede de atenção integral a saúde e coordenadora do cuidado ao usuário do SUS.
<b>Iniciativas</b>	<ul style="list-style-type: none"><li>• Manutenção das ações de saúde bucal;</li><li>• Manutenção e funcionamento das Unidades da Atenção Primária à Saúde;</li><li>• Construção, Reforma, Ampliação e Equipamento de Unidades de Saúde;</li><li>• Atendimento de Necessidades Específicas a Pessoas Sob Cuidados Especiais de Saúde;</li><li>• Atendimento aos Jovens em DST Aids, Hepatites Virais, Saúde Sexual e Reprodutiva;</li><li>• Desenvolvimento de Ações de Atenção Integral à Saúde da Criança e do Adolescente;</li><li>• Fortalecimento da Rede Cegonha (Saúde Materno Infantil).</li></ul>
<b>Programa</b>	<b>Atenção Especializada à Saúde</b>
<b>Objetivo</b>	Garantir a oferta e a prestação de ações e serviços especializados ambulatoriais e hospitalares na Rede Municipal para os usuários do SUS.



## PREFEITURA DE HORIZONTE

<b>Iniciativas</b>	<ul style="list-style-type: none"><li>• Reforma, Ampliação e Equipamento do Hospital e Maternidade Raimundo Venâncio de Sousa;</li><li>• Manutenção das Atividades do Hospital e Maternidade Raimundo Venâncio de Sousa;</li><li>• Transferência de Recursos a Consórcio em Saúde;</li><li>• Construção e Equipamento de Centro de Diagnóstico por Imagens;</li><li>• Reforma, Ampliação e Equipamento de Unidade de Pronto Atendimento – UPA;</li><li>• Implantação do CAPS Infantil;</li><li>• Reforma e Ampliação de Unidade de Atenção Especializada;</li><li>• Aquisição de Equipamentos para as unidades especializadas de saúde (CAPS, policlínica, fisioterapia, UPA etc.);</li><li>• Manutenção e Melhoria da Rede de Serv. Especializados (Centro Saúde Integrada)</li><li>• Manutenção de Unidade de Pronto Atendimento – UPA;</li><li>• Manutenção dos Equipamentos da Rede de Saúde Mental (CAPS geral, AD e Infantil);</li><li>• Construção de Centros de Atenção Psicossocial.</li></ul>
<b>Programa:</b>	<b>Assistência Farmacêutica</b>
<b>Objetivo:</b>	<b>Garantir o acesso da população a medicamentos essenciais de qualidade, promovendo, dessa forma, seu uso racional.</b>
<b>Iniciativas</b>	<ul style="list-style-type: none"><li>• Construção da Sede da Central de Assistência Farmacêutica – CAF</li><li>• Manutenção do Ciclo de Assistência Farmacêutica;</li><li>• Melhoria do Atendimento com Fitoterápico;</li><li>• Construção, Reforma, Ampliação e Equipamento de Unidades de Saúde;</li><li>• Implementação e Manutenção da Farmácia Popular.</li></ul>
<b>Programa:</b>	<b>Vigilância à Saúde</b>
<b>Objetivo:</b>	<b>Fortalecer as ações de vigilância à Saúde promovendo o cuidado e proteção através da prevenção de doenças crônicas e seus fatores de risco.</b>



## PREFEITURA DE HORIZONTE

<b>Iniciativas</b>	<ul style="list-style-type: none"><li>• Manutenção das Atividades de Vigilância Sanitária;</li><li>• Construção e Equipamento do Centro de Zoonoses;</li><li>• Manutenção das Atividades de Vigilância Epidemiológica e Ambiental;</li><li>• Melhorias Habitacionais para Controle de agravos;</li><li>• Implementação e Manutenção da Farmácia Popular.</li></ul>
<b>Objetivo Estratégico III.3:</b> Disseminar uma cultura de segurança cidadã, construtiva da antítese à violência à desagregação social (justiça social e segurança).	
<b>Programa</b>	<b>Segurança Cidadã e no Trânsito</b>
<b>Objetivo</b>	<b>Atuar de forma preventiva e comunitária em ações de segurança, promovendo ambiente seguro, prevenção ao vandalismo, segurança no trânsito e no transporte dos passageiros, controle e monitoramento das situações de risco em toda cidade.</b>
<b>Iniciativas</b>	<ul style="list-style-type: none"><li>• Realização de Campanhas Educativas de Trânsito;</li><li>• Apoio às Ações de Segurança Pública, do Corpo de Bombeiros e do Poder Judiciário;</li><li>• Manutenção das Atividades da Guarda Municipal;</li><li>• Implantação da Sinalização do Trânsito;</li><li>• Apoio ao Sistema de Transporte Alternativo;</li><li>• Gerenciamento Controle e Fiscalização do Trânsito;</li><li>• Estrutura e Organização da Praça dos Taxistas e Pontos de Mototáxi;</li><li>• Instalar Sistema de monitoramento por câmeras.</li></ul>
<b>Eixo IV: CIDADE COM MAIS EDUCAÇÃO, CULTURA, ESPORTE E LAZER</b>	
<b>Objetivo Estratégico IV.1:</b> Ampliar o acesso e garantir educação de qualidade para todos, com instituições eficientes e profissionais qualificados.	
<b>Programa</b>	<b>Desenvolvimento da Educação Infantil</b>
<b>Objetivo</b>	<b>Contribuir para a expansão e melhoria da qualidade e do atendimento da educação infantil em creches e pré-escolas.</b>





## PREFEITURA DE HORIZONTE

<b>Iniciativas</b>	<ul style="list-style-type: none"><li>• Construção de Centros de Educação Infantil (Creches e Pré-Escolas);</li><li>• Construção de Centros de Educação Infantil (Creches e Pré-Escolas);</li><li>• Instalação de Laboratórios de Informática nos Centros de Educação Infantil;</li><li>• Aquisição de Materiais e Equipamentos p/ Centros de Educação Infantil e Creches</li><li>• Manutenção da Rede Pública de Educação Infantil (Creches e Pré-Escolas);</li><li>• Manutenção dos Espaços de Referência do Brincar – Brinquedotecas;</li><li>• Remuneração do Pessoal do Magistério da Educação Infantil.</li></ul>
<b>Programa</b>	<b>Desenvolvimento do Ensino Fundamental</b>
<b>Objetivo</b>	<b>Melhorar a aprendizagem dos alunos do ensino fundamental, com reestruturação e melhoria da rede física e inovação na ação curricular.</b>
<b>Iniciativas</b>	<ul style="list-style-type: none"><li>• Instalação e Manutenção de Bibliotecas nas Escolas do Ensino Fundamental;</li><li>• Construção de Unidades Escolares para o Ensino Fundamental;</li><li>• Construção de Centros Esportivos e Quadras nas Escolas;</li><li>• Reforma e/ou Ampliação de Unidades Escolares para o Ensino Fundamental;</li><li>• Reforma e Ampliação de Centros Esportivos e Quadras nas Escolas;</li><li>• Reforma e/ou Ampliação de Unidades Escolares para o Ensino Fundamental;</li><li>• Reforma e Ampliação de Centros Esportivos e Quadras nas Escolas;</li><li>• Realização do Programa Esporte na Escola e Projeto Virando o Jogo;</li><li>• Aquisição de Equipamentos e Mobiliário p/Unid. Escolares do Ensino Fundamental;</li><li>• Implantação do Programa Horizonte que Lê - Eu Sou Cidadão;</li><li>• Implementação do Programa "Escolas Geradoras de Paz";</li><li>• Implementação e Manutenção do Programa Rádio Escola - Juventude na Comunicação;</li><li>• Manutenção de Projetos Diferenciais de Educação - Arte Educação;</li><li>• Funcionamento da Rede Pública do Ensino Fundamental;</li><li>• Execução do Programa Dinheiro Direto na Escola;</li><li>• Realização de Parcerias com Organizações da Sociedade Civil (Lei 13.019/2014);</li><li>• Remuneração do Pessoal do Magistério do Ensino Fundamental;</li><li>• Promoção e Inclusão Educacional de Alunos Deficientes;</li><li>• Realização do Programa Educacional de Resistência às Drogas e à Violência.</li></ul>



**PREFEITURA DE  
HORIZONTE**

<b>Programa</b>	<b>Educação de Jovens e Adultos</b>
<b>Objetivo</b>	<b>Assegurar educação formal aos jovens e adultos que não tiveram acesso ao ensino fundamental ou não concluíram na idade própria.</b>
<b>Iniciativas</b>	<ul style="list-style-type: none"><li>• Manutenção do Programa de Educação de Jovens e Adultos;</li><li>• Realização do Programa Brasil Alfabetizado.</li></ul>
<b>Programa</b>	<b>Melhoria da Qualidade da Educação Básica</b>
<b>Objetivo</b>	<b>Desenvolver estratégias para além das ações essencialmente finalísticas da SME, de forma a aprimorar a o desempenho da gestão escolar, com repercussão no seu desempenho acadêmico.</b>
<b>Iniciativas</b>	<ul style="list-style-type: none"><li>• Manutenção do Programa de Alimentação Escolar - Educação Básica;</li><li>• Instalação e Manutenção do Laboratório de Ciências;</li><li>• Manutenção do Ensino Médio e Pré-Vestibular;</li><li>• Apoio e Incentivo à Formação Acadêmica de Alunos;</li><li>• Programa Estudante Estagiário do Município;</li><li>• Aquisição de Fardamento Escolar - Educação Básica;</li><li>• Aquisição de Veículos para o Transporte Escolar</li><li>• Manutenção do Transporte Escolar da Educação Básica;</li><li>• Promoção de Eventos Cívicos e Comemorativos Vinculados ao Ensino;</li><li>• Realização de Atividades Socioeducativas e de Integração Família Escola - Rede de Pais;</li><li>• Realização da Semana de Educação para a Vida.</li></ul>
<b>Objetivo Estratégico IV.2:</b> Desenvolver ações de promoção da Cultura, turismo e Esporte e Lazer possibilitando o acesso da população, fomentando o conhecimento a socialização, a integração oportunizando a geração de renda.	
<b>Programa</b>	<b>Horizonte Jovem</b>
<b>Objetivo</b>	<b>Promover ações e ofertar atividades que fortaleçam a inserção social e econômica dos jovens de 15 a 29 anos.</b>





## PREFEITURA DE HORIZONTE

<b>Iniciativas</b>	<ul style="list-style-type: none"><li>• Fortalecimento da Gestão de Políticas de Juventude;</li><li>• Implantação do CEUS - Centro de Artes e Esportes Unificados;</li><li>• Manutenção da Estação Juventude;</li><li>• Implementação da Estação Juventude Itinerante;</li><li>• Fomento ao Protagonismo Juvenil em Projetos Sociais.</li></ul>
<b>Programa</b>	<b>Apoio à Criação, Difusão e Fomento à Cultura.</b>
<b>Objetivo</b>	<b>Fomentar, fortalecer e valorizar as práticas desenvolvidas pelos diversos agentes culturais.</b>
<b>Iniciativas</b>	<ul style="list-style-type: none"><li>• Implantação do Museu de Horizonte;</li><li>• Manutenção das Atividades e Espaços Culturais;</li><li>• Apoio às Atividades do Conselho Municipal de Políticas Culturais;</li><li>• Implantação do Centro Livre de Aprendizado Musical;</li><li>• Construção e Equipamento da Sede da Biblioteca Pública Municipal;</li><li>• Aquisição de Equipamentos e Mobiliário da Biblioteca Praça do PAC;</li><li>• Aquisição de Acervo para a Biblioteca Pública;</li><li>• Realização de Atividades e Programas de Fomento e Incentivo à Leitura;</li><li>• Valorização do Patrimônio Cultural;</li><li>• Realização de Eventos voltados para a Preservação Cultural.</li></ul>
<b>Programa</b>	<b>Desenvolvimento e Promoção do Turismo</b>
<b>Objetivo</b>	<b>Organizar as intervenções públicas para o desenvolvimento da atividade turística visando impulsionar a sustentabilidade da atividade turística do município.</b>
<b>Iniciativas</b>	<ul style="list-style-type: none"><li>• Realização de Eventos Turísticos, Culturais e de Tradição Popular;</li><li>• Fortalecimento da Infraestrutura Turística.</li></ul>
<b>Programa</b>	<b>Esporte para Todos</b>
<b>Objetivo</b>	<b>Democratizar o acesso da comunidade ao esporte, contribuindo para a construção da cidadania, a interação social, promoção do bem-estar, saúde e a efetivação de direitos por meio do acesso a práticas esportivas e inclusivas.</b>





## PREFEITURA DE HORIZONTE

Iniciativas	<ul style="list-style-type: none"><li>• Ampliação, Implantação e Modernização da Infraestrutura do Estádio Domingão;</li><li>• Apoio a Participação de Atletas Locais em Eventos Esportivos;</li><li>• Apoio ao Esporte de Alto Rendimento Profissional;</li><li>• Construção e Equipamento de Centro de Iniciação Recreativa/Desportiva;</li><li>• Construção de Infraestrutura de Esporte e Lazer;</li><li>• Reforma e Ampliação da Infraestrutura de esporte e lazer;</li><li>• Concessão da Bolsa Atleta Municipal;</li><li>• Realização de Parcerias com Organizações da Sociedade Civil (Lei 13.019/2014);</li><li>• Construção de Centro de Esporte – ARENINHA;</li><li>• Realização de Atividades Básicas de Lazer.</li></ul>
<b>Eixo V: HORIZONTE COM MAIS QUALIDADE AMBIENTAL E MAIS CUIDADA</b>	
<b>Objetivo Estratégico V.1:</b> Crescimento ordenado da Cidade com integração das ações municipais que tratam de intervenções na ambiência e na estruturação urbana, tendo como referência as questões ambientais e o respeito à diversidade cultural.	
<b>Programa</b>	<b>Ampliação e Requalificação da Infraestrutura Urbana</b>
<b>Objetivo</b>	<b>Ampliar e requalificar a infraestrutura, visando melhorar a qualidade de vida da população.</b>





## PREFEITURA DE HORIZONTE

<b>Iniciativas</b>	<ul style="list-style-type: none"><li>• Reforma da Cadeia Pública de Horizonte;</li><li>• Construção, reforma e adaptação de Equipamentos Urbanos;</li><li>• Abertura e Pavimentação de Ruas, Avenidas e Passeios;</li><li>• Ampliação, reforma e construção de Equipamentos de Praças e Áreas de Lazer;</li><li>• Arborização de Praças, Vias e Espaços Públicos;</li><li>• Urbanização da Área da Nascente do Rio Catu;</li><li>• Requalificação Urbana da Av. Presidente Castelo Branco;</li><li>• Implantação de Calçadas, Iluminação e Redutores de Velocidade;</li><li>• Urbanização do Açude de Aningas;</li><li>• Construção e Adequação de Cemitérios Públicos;</li><li>• Instalação de Chafarizes, Cisternas e Poços profundos;</li><li>• Instalação de Rede de Abastecimento de Água e Esgotamento Sanitário;</li><li>• Drenagem de Microbacias do Mangueiral Pavimentação no Centro e Buenos Aires</li><li>• Construção de Terminais para Transportes coletivos Municipais;</li><li>• Expansão do Atendimento com Energia Elétrica;</li><li>• Construção, Recuperação e Conservação de Estradas vicinais e Vias de Acesso; aos Distritos;</li><li>• Construção de ciclovias e ciclofaixas;</li><li>• Reforma de Mercados.</li></ul>
<b>Programa</b>	<b>Gestão de Resíduos Sólidos.</b>
<b>Objetivo</b>	<b>Promover ações na área ambiental, capazes de incentivar o respeito à vida e cidadania.</b>
<b>Iniciativas</b>	<ul style="list-style-type: none"><li>• Adequação de Área para Destinação Final de Resíduos Sólidos;</li><li>• Aquisição de Máquinas e Equipamentos Para Coleta de Lixo;</li><li>• Implantação de Centro de Triagem e Coleta Seletiva do Lixo;</li><li>• Manutenção dos Serviços de Limpeza Urbana, Coleta de Lixo e Operação do A. Sanitário;</li><li>• Transferência de Recursos a Consórcio Gerenciamento de Resíduos Sólidos;</li><li>• Conclusão do Plano de Resíduos Sólidos.</li></ul>
<b>Programa</b>	<b>Desenvolvimento Ambiental</b>



## PREFEITURA DE HORIZONTE

<b>Objetivo</b>	Contribuir para elaboração e suporte de gestão ambiental no município, favorecendo a conscientização ambiental e implantação de projetos que buscam o desenvolvimento sustentado do município.
<b>Iniciativas</b>	<ul style="list-style-type: none"><li>• Consolidação e implementação do Plano Municipal de Educação Ambiental;</li><li>• Realização de Campanhas Educativas para a temática da Preservação, Recuperação e Conservação ambiental;</li><li>• Reforço das ações de controle e fiscalização da qualidade ambiental do município (poluição sonora e visual);</li><li>• Incentivo a projetos para produção de energias alternativas e renováveis;</li><li>• Intensificar ações do passivo ambiental do município;</li><li>• Serviços de vistoria e carta de anuência para licenciamento ambiental.</li></ul>

### 4. FINANCIAMENTO DO PLANO

#### 4.1. Quadro consolidado da receita orçamentária estimada

Essa seção apresenta os demonstrativos referentes aos recursos orçamentários que financiarão o PPA 2018 – 2021, conforme se evidencia nos quadros a seguir.



PREFEITURA DE  
HORIZONTE

Quadro 1 - Detalhamento  
das Receitas Previstas

ESPECIFICAÇÃO	2017		2018		2019		2020		2021	
	PREFEITURA	RPPS	PREFEITURA	RPPS	PREFEITURA	RPPS	PREFEITURA	RPPS	PREFEITURA	RPPS
RECEITA TRIBUTÁRIA	14.907.579,36	0,00	18.634.474,00	0,00	21.429.645,00	0,00	24.644.091,00	0,00	27.108.500,00	0,00
RECEITA DE CONTRIBUIÇÕES	3.449.171,00	5.784.175,00	3.759.596,00	6.304.750,00	3.985.171,00	6.683.035,00	4.224.281,00	7.084.017,00	4.435.495,00	7.438.217,00
RECEITA PATRIMONIAL	1.300.000,00	8.050.100,00	1.417.000,00	8.774.609,00	1.502.020,00	9.301.085,00	1.622.181,00	9.859.150,00	1.703.290,00	10.352.107,40
RECEITA DE SERVIÇOS	304.932,00	0,00	332.266,00	0,00	352.201,00	0,00	380.377,00	0,00	399.395,00	0,00
TRANSFERÊNCIAS CORRENTES	129.549.715,10	0,00	147.315.268,00	0,00	158.255.792,00	0,00	170.288.116,00	0,00	178.862.516,80	0,00
FPM	33.800.000,00	0,00	36.842.000,00	0,00	39.052.520,00	0,00	41.981.459,00	0,00	44.080.531,00	0,00
FPM (1% JULHO/DEZEMBRO)	2.689.830,00	0,00	2.931.914,00	0,00	3.107.828,00	0,00	3.340.915,00	0,00	3.507.960,00	0,00
ITR	10.000,00	0,00	10.900,00	0,00	11.554,00	0,00	12.247,00	0,00	12.859,00	0,00
LC 87/96	107.103,00	0,00	116.742,00	0,00	123.746,00	0,00	136.120,00	0,00	142.926,00	0,00
ICMS	33.600.000,00	0,00	38.624.000,00	0,00	44.417.600,00	0,00	47.971.008,00	0,00	50.369.558,00	0,00
IPVA	2.000.000,00	0,00	2.180.000,00	0,00	2.310.800,00	0,00	2.495.654,00	0,00	2.620.447,00	0,00
IPI	103.000,00	0,00	112.273,00	0,00	119.006,00	0,00	130.906,00	0,00	137.451,00	0,00
SUS	19.421.111,50	0,00	22.849.031,00	0,00	23.991.461,00	0,00	25.550.905,00	0,00	26.828.450,00	0,00
FNAS	1.183.380,00	0,00	1.420.887,00	0,00	1.566.540,00	0,00	1.720.108,00	0,00	1.866.112,80	0,00
FUNDE	3.927.740,00	0,00	4.281.236,00	0,00	4.538.110,00	0,00	4.810.396,00	0,00	5.050.915,00	0,00
ROYALTIES	29.508.010,60	0,00	34.458.810,00	0,00	35.320.280,00	0,00	38.145.902,00	0,00	40.053.197,00	0,00
OUTRAS TRANSF CORRENTES	3.199.540,00	0,00	3.487.498,00	0,00	3.696.747,00	0,00	3.992.486,00	0,00	4.192.110,00	0,00
CONVÊNIO	173.980,00	0,00	135.138,00	0,00	143.246,00	0,00	151.840,00	0,00	159.432,00	0,00
D.A.T + JURÓD E MULTA	1.767.933,00	0,00	980.808,10	0,00	998.400,00	0,00	1.039.104,00	0,00	1.075.060,00	0,00
OUTRAS RECEITAS CORRENTES	1.310.771,00	0,00	2.638.463,00	0,00	3.298.078,00	0,00	3.627.885,00	0,00	3.809.279,00	0,00
TOTAL DAS RECEITAS	1.325.089,74	200,00	1.444.347,00	0,00	1.551.007,00	0,00	1.622.867,00	0,00	1.704.010,00	0,00
<b>TOTAL RECEITAS CORRENTES</b>	<b>154.039.071,10</b>	<b>3.834.475,00</b>	<b>177.657.360,10</b>	<b>15.079.259,00</b>	<b>191.495.560,00</b>	<b>15.984.120,00</b>	<b>207.600.742,00</b>	<b>16.943.167,00</b>	<b>219.256.977,80</b>	<b>17.790.324,40</b>
OPERAÇÕES DE CRÉDITO	4.023.502,00	0,00	3.218.800,00	0,00	1.610.000,00	0,00	1.126.580,00	0,00	3.000.000,00	0,00
ALIENAÇÃO DE BENS	50.000,00	0,00	50.000,00	0,00	50.000,00	0,00	50.000,00	0,00	300.000,00	0,00
TRANSFERÊNCIAS DE CAPITAL	26.560.493,00	0,00	30.172.146,86	0,00	33.605.777,96	0,00	28.517.714,72	0,00	24.518.006,48	0,00
OUTRAS RECEITAS DE CAPITAL	0,00	0,00	0,00	0,00	0,00	0,00	0,00	0,00	0,00	0,00
TOTAL RECEITAS DE CAPITAL	30.633.995,00	0,00	33.440.946,86	0,00	35.265.777,96	0,00	29.694.294,72	0,00	27.818.006,48	0,00
RECEITAS DE CONTRIBUIÇÃO INTRAORÇ.	0,00	8.802.582,00	0,00	9.594.814,00	0,00	10.170.502,00	0,00	10.780.732,00	0,00	11.319.768,00
<b>TOTAL RECEITAS INTRAORÇAMENTÁRIAS</b>	<b>0,00</b>	<b>8.802.582,00</b>	<b>0,00</b>	<b>9.594.814,00</b>	<b>0,00</b>	<b>10.170.502,00</b>	<b>0,00</b>	<b>10.780.732,00</b>	<b>0,00</b>	<b>11.319.768,00</b>
<b>TOTAL DAS RECEITAS</b>	<b>184.673.066,10</b>	<b>22.637.057,00</b>	<b>210.098.306,96</b>	<b>24.674.173,00</b>	<b>226.761.337,96</b>	<b>26.154.622,00</b>	<b>237.295.036,72</b>	<b>27.723.899,00</b>	<b>247.074.984,28</b>	<b>29.110.092,40</b>

Fonte: Secretaria de Finanças de Horizonte

Av. Presidente Castelo Branco, nº 5100 - Centro - CEP: 62.860-060

Prefeitura de Horizonte

HorizonteCo

www.horizonte.ce.gov.br

PROCURADORIA GERAL DO  
MUNICÍPIO DE HORIZONTE  
P G M



PREFEITURA DE  
HORIZONTE

## Quadro 2 – Despesas Fixadas

Av. Presidente Castelo Branco, nº 5100 • Centro • CEP 62.880-060  
CNPJ 23.555.196/0001-86 • PABX (85) 3336.6045

 Prefeitura de Horizonte

 HorizonteCe

 [www.horizonte.ce.gov.br](http://www.horizonte.ce.gov.br)

PROCURADORIA GERAL DO  
MUNICÍPIO DE HORIZONTE  
CE

- Macro objetivo: 0001 - Promover a democracia, a justiça social e a igualdade de direitos, bem como exercer funções legislativas burocráticas.  
Programa: 0001 - Desenvolvimento e Modernização Legislativa
- Macro objetivo: 0002 - Gerenciar os recursos orçamentários e financeiros destinados à operacionalização dos serviços vinculados à Unidade Gestora.  
Programa: 0002 - Gestão e Manutenção
- Macro objetivo: 0003 - Contribuir de forma prioritária para a transparência das ações governamentais e o apoio à execução das políticas públicas.  
Programa: 0003 - Comunicação Institucional e Apoio às Políticas Públicas
- Macro objetivo: 0004 - Garantir o acesso e a qualidade das informações prestadas, promover a abertura de canais de participação e estabelecer redes de cooperação entre grupos da sociedade.  
Programa: 0004 - Gestão do Planejamento Participativo e Intersetorial
- Macro objetivo: 0005 - Promover ações de capacitação que permitam manter o quadro de servidores motivado, capacitado e comprometido com a melhoria da prestação de serviços para a sociedade.  
Programa: 0005 - Gestão e Desenvolvimento de Pessoas - Você Servidor
- Macro objetivo: 0006 - Aprimorar os processos fiscais de forma a aperfeiçoar a gestão dos recursos financeiros do Município, garantindo o equilíbrio fiscal e a eficiência do sistema de arrecadação.  
Programa: 0006 - Gestão Fiscal e Financeira
- Macro objetivo: 0007 - Implantar ferramenta de controle interno preventivo, no âmbito do Poder Executivo, bem como realizar auditorias em processos, programas e áreas especializadas.  
Programa: 0007 - Controle Interno Preventivo e Auditoria Governamental
- Macro objetivo: 0008 - Promover o desenvolvimento econômico através da implantação e/ou melhoramento da infraestrutura e da capacitação e treinamento de jovens e adultos de forma a gerar renda para todos e tornar Horizonte pleno de oportunidades de trabalho.  
Programa: 0008 - Fomento à Indústria e ao Comércio
- Macro objetivo: 0009 - Incentivar a adoção de práticas e manejos para conservação do solo e água; implantar sistemas de dessalinização e orientar para o reuso da água.  
Programa: 0009 - Segurança Hídrica
- Macro objetivo: 0010 - Incentivar as atividades de base familiar e apoiar as cadeias produtivas na utilização de técnicas de proteção ambiental e agroecológicas, contribuindo com o desenvolvimento agropecuário do Município.  
Programa: 0010 - Desenvolvimento e Promoção da Agricultura Familiar
- Macro objetivo: 0011 - Fortalecer ações voltadas à defesa dos direitos humanos e da cidadania, com base no respeito à diversidade, na equidade e dignidade humana.  
Programa: 0011 - Cidadania e Direitos Humanos

- Macro objetivo: 0012 - Promover o direito humano à alimentação adequada (DHAA) por meio de ações de segurança alimentar e nutricional (SAN).  
Programa: 0012 - Segurança Alimentar e Nutricional
- Macro objetivo: 0013 - Desenvolver a qualificação profissional, fomentar o empreendedorismo e a geração de trabalho, emprego e renda.  
Programa: 0013 - Trabalho, Qualificação Profissional e Emprego e Renda
- Macro objetivo: 0014 - Consolidar a Gestão do SUAS de forma compartilhada e articulada com os demais entes federados e a rede pública e privada, de forma a desenvolver os serviços, programas, projetos e benefícios de assistência social, bem como o monitoramento por meio da vigilância social.  
Programa: 0014 - Gestão e Fortalecimento do Sistema Único de A. Social-SUAS
- Macro objetivo: 0015 - Fortalecer a função protetiva da família, contribuindo na melhoria da sua qualidade de vida, na prevenção e superação das situações de vulnerabilidade social, contribuindo para a inserção das famílias na rede de proteção da assistência social e para o usufruto de direitos.  
Programa: 0015 - Proteção Social Básica
- Macro objetivo: 0016 - Fortalecer as potencialidades de aquisição e proteção das famílias em situação de risco e vulnerabilidade social ocasionados por violações de direitos, contribuindo para a reconstrução dos vínculos familiares e comunitários.  
Programa: 0016 - Proteção Social Especial - Média Complexidade
- Macro objetivo: 0017 - Ofertar serviços especializados com vistas a afiançar segurança de acolhida a indivíduos e/ou famílias afastadas temporariamente do núcleo familiar e/ou comunitário de origem.  
Programa: 0017 - Proteção Social Especial - Alta Complexidade
- Macro objetivo: 0018 - Promover os direitos de crianças e adolescentes em situação de violação de direitos.  
Programa: 0018 - Prom. Direitos e Prev. de Violações contra Crianças/Adolesc.
- Macro objetivo: 0019 - Qualificar a atenção primária enquanto ordenadora da rede de atenção integral à saúde e coordenadora do cuidado ao usuário do SUS.  
Programa: 0019 - Atenção Primária à Saúde
- Macro objetivo: 0020 - Garantir a oferta e a prestação de ações e serviços especializados ambulatoriais e hospitalares na rede municipal de usuários do SUS.  
Programa: 0020 - Atenção Especializada em Saúde
- Macro objetivo: 0021 - Garantir o acesso da população a medicamentos essenciais de qualidade, promovendo, dessa forma, seu uso racional.  
Programa: 0021 - Assistência Farmacêutica
- Macro objetivo: 0022 - Promover, prevenir e controlar doenças e agravos à saúde, através da vigilância e controle de doenças transmissíveis, vigilância das doenças e agravos não-transmissíveis, da vigilância ambiental em saúde e vigilância sanitária.  
Programa: 0022 - Vigilância em Saúde

- Macro objetivo: 0023 - Promover medidas que colaborem na construção da cultura da paz e que visem a proteção ao patrimônio público e às pessoas.  
Programa: 0023 - Segurança Cidadã e no Trânsito
- Macro objetivo: 0024 - Contribuir para a expansão e melhoria da qualidade e do atendimento da educação infantil em creches e pré-escolas.  
Programa: 0024 - Desenvolvimento da Educação Infantil
- Macro objetivo: 0025 - Melhorar a aprendizagem dos alunos do ensino fundamental, com reestruturação e melhoria da rede física e inovação na ação curricular.  
Programa: 0025 - Desenvolvimento do Ensino Fundamental
- Macro objetivo: 0026 - Assegurar educação formal aos jovens e adultos que não tiveram acesso ao ensino fundamental ou não concluíram na idade própria.  
Programa: 0026 - Educação de Jovens e Adultos
- Macro objetivo: 0027 - Desenvolver estratégias para além das ações essencialmente finalísticas da SME, de forma a aprimorar o desempenho da gestão escolar, com repercussão no seu desempenho acadêmico.  
Programa: 0027 - Melhoria da Qualidade da Educação
- Macro objetivo: 0028 - Promover ações e ofertar atividades que fortaleçam a inserção social e econômica dos jovens de 15 a 29 anos.  
Programa: 0028 - Horizonte Jovem
- Macro objetivo: 0029 - Fomentar, fortalecer e valorizar as práticas desenvolvidas pelos diversos agentes culturais.  
Programa: 0029 - Apoio à Criação, Difusão e Fomento à Cultura
- Macro objetivo: 0030 - Organizar as intervenções públicas para o desenvolvimento da atividade turística visando impulsionar a sustentabilidade da atividade turística do Município.  
Programa: 0030 - Desenvolvimento e Promoção do Turismo
- Macro objetivo: 0031 - Democratizar o acesso da comunidade ao esporte, contribuindo para a construção da cidadania, a interação social, promoção do bem-estar, saúde e efetivação de direitos por meio do acesso a práticas esportivas e inclusivas.  
Programa: 0031 - Esporte para Todos
- Macro objetivo: 0032 - Garantir a expansão, a melhoria e a qualidade da infraestrutura urbana, sistema de drenagem, esgotamento sanitário e malha viária.  
Programa: 0032 - Ampliação e Requalificação da Infraestrutura Urbana
- Macro objetivo: 0033 - Manter a cidade limpa como fonte de saúde pública e sustentabilidade ambiental.  
Programa: 0033 - Gestão de Resíduos Sólidos e Rejeitos

Macro objetivo: 0034 - Garantir a qualidade da habitabilidade e o acesso à moradia digna.

Programa: 0034 - Melhorias Habitacionais

Macro objetivo: 0035 - Contribuir para elaboração e suporte de gestão ambiental no município, favorecendo a conscientização ambiental e implantação de projetos que buscam o desenvolvimento sustentável do município.

Programa: 0035 - Desenvolvimento Ambiental

Macro objetivo: 0036 - Realizar operações especiais decorrentes do cumprimento de obrigações contraídas e/ou obrigatórias (Contribuição para formação do PASEP, Amortização de Empréstimos e Débitos Consolidados, despesas com inativos e pensionistas etc.)

Programa: 0036 - Encargos Gerais do Município

Macro objetivo: 0099 - Resguardar dotação orçamentária não vinculada, para atendimento de passivos contingentes e outros riscos e eventos fiscais imprevistos, na forma preconizada na LRF, LDO e Portaria nº 163, da Secretaria do Tesouro Nacional.

Programa: 0099 - Reserva de Contingência





ÓRGÃO: 01 - Câmara Municipal de Horizonte  
UNIDADE ORÇAMENTARIA: 01.01 - Câmara Municipal de Horizonte

Função: 01 - Legislativa

Subfunção: 031 - Ação Legislativa

Programa: 0001 - Desenvolvimento e Modernização Legislativa

Ação.....: 0001 - Manutenção e Funcionamento da Câmara  
Descrição: Produto = serviços mantidos

Unidade de medida: %

Região	Quant. 2018	Quant. 2019 a 2021	Quant. total
Município	100	300	400
Quantidade por ano...	100	300	400
Valor por ano.....	6.891.200,00	23.183.700,00	30.074.900,00
Totais.....: Quantidade	400	valor	30.074.900,00

Ação.....: 0002 - Novas Instalações e Novos Mobiliários  
Descrição: Produto = aumento do patrimônio

Unidade de medida: %

Região	Quant. 2018	Quant. 2019 a 2021	Quant. total
Município	0	5	5
Quantidade por ano...	0	5	5
Valor por ano.....	0,00	209.000,00	209.000,00
Totais.....: Quantidade	5	valor	209.000,00

Ação.....: 0003 - Construção, Ampliação, Reforma e Equip. do Imóvel de Uso da Câmara  
Descrição: Produto = Unidade Reformada

Unidade de medida: Unidade

Região	Quant. 2018	Quant. 2019 a 2021	Quant. total
Município	1	3	4
Quantidade por ano...	1	3	4
Valor por ano.....	308.800,00	430.634,00	739.434,00

ÓRGÃO: 01 - Câmara Municipal de Horizonte  
 UNIDADE ORÇAMENTÁRIA: 01.01 - Câmara Municipal de Horizonte

Totais.....: Quantidade 4 valor 739.434,00

Ação.....: 0004 - Implantação e Alteração da Reforma Administrativa e PCCS  
 Descrição: Produto = Impacto sobre Despesa

Unidade de medida: %

Região	Quant. 2018	Quant. 2019 a 2021	Quant. total
Município	0	3	3
Quantidade por ano...	0	3	3
Valor por ano.....	0,00	52.500,00	52.500,00

Totais.....: Quantidade 3 valor 52.500,00

Ação.....: 0005 - Qualificação e Capacitação de Servidores e Vereadores  
 Descrição: Produto = Servidores capacitados

Unidade de medida: Unidade

Região	Quant. 2018	Quant. 2019 a 2021	Quant. total
Município	0	410	410
Quantidade por ano...	0	410	410
Valor por ano.....	0,00	54.500,00	54.500,00

Totais.....: Quantidade 410 valor 54.500,00

TOTAL DO PROGRAMA:	Valor 2018 7.200.000,00	Valor 2019 a 2021 23.930.334,00	Valor total 31.130.334,00
--------------------	----------------------------	------------------------------------	------------------------------

TOTAL DA UNIDADE ORÇAMENTÁRIA:	Valor 2018 7.200.000,00	Valor 2019 a 2021 23.930.334,00	Valor total 31.130.334,00
--------------------------------	----------------------------	------------------------------------	------------------------------

ÓRGÃO: 02 - Gabinete do Prefeito  
UNIDADE ORÇAMENTÁRIA: 02.01 - Gabinete do Prefeito

Função: 04 - Administração

Subfunção: 122 - Administração Geral

Programa: 0002 - Gestão e Manutenção

Indicador Índice mais recente Índice final do PPA  
Serviços Mantidos 100 100

Ação.....: 0006 - Manutenção das Atividades do Gabinete do Prefeito  
Descrição: Produto = Atividades mantidas

Unidade de medida: %

Região	Quant. 2018	Quant. 2019 a 2021	Quant. total
Município	100	300	400
Quantidade por ano...	100	300	400
Valor por ano.....	612.020,00	2.058.420,00	2.670.440,00
Totais.....: Quantidade	400	valor	2.670.440,00

Ação.....: 0007 - Convênios de Cooperação Técnica com Entidades Públicas e Privadas  
Descrição: Produto = Cooperação técnica realizada

Unidade de medida: Unidade

Região	Quant. 2018	Quant. 2019 a 2021	Quant. total
Município	4	12	16
Quantidade por ano...	4	12	16
Valor por ano.....	60.000,00	201.700,00	261.700,00
Totais.....: Quantidade	16	valor	261.700,00

Ação.....: 0009 - Manutenção das Atividades do Gabinete do(a) Vice-Prefeito(a)  
Descrição: Produto = Atividades mantidas

Unidade de medida: %

Região	Quant. 2018	Quant. 2019 a 2021	Quant. total
Município	100	300	400

ÓRGÃO: 02 - Gabinete do Prefeito  
 UNIDADE ORÇAMENTÁRIA: 02.01 - Gabinete do Prefeito

Quantidade por ano...	100	300	400
Valor por ano.....	12.000,00	40.320,00	52.320,00
Totais.....: Quantidade	400	valor	52.320,00

Ação.....: 0010 - Manutenção das Atividades da Ouvidoria Municipal  
 Descrição: Produto = Atividades mantidas

Unidade de medida: %

Região	Quant. 2018	Quant. 2019 a 2021	Quant. total
Município	100	300	400
Quantidade por ano...	100	300	400
Valor por ano.....	12.000,00	40.220,00	52.220,00
Totais.....: Quantidade	400	valor	52.220,00

Ação.....: 0012 - Pessoal e Encargos dos Servidores vinculados ao Gabinete do Prefeito  
 Descrição: Produto = Atividades mantidas

Unidade de medida: %

Região	Quant. 2018	Quant. 2019 a 2021	Quant. total
Município	100	300	400
Quantidade por ano...	100	300	400
Valor por ano.....	2.023.380,00	6.805.500,00	8.828.880,00
Totais.....: Quantidade	400	valor	8.828.880,00

Ação.....: 0013 - Aquisição de Equipamentos de TI, Mobiliários, Veículos etc. (GAB)  
 Descrição: Produto = Equipamentos adquiridos

Unidade de medida: Unidade

Região	Quant. 2018	Quant. 2019 a 2021	Quant. total
Município	1	3	4
Quantidade por ano...	1	3	4
Valor por ano.....	10.000,00	33.600,00	43.600,00
Totais.....: Quantidade	4	valor	43.600,00

TOTAL DO PROGRAMA:	Valor 2018	Valor 2019 a 2021	Valor total
	2.729.400,00	9.179.760,00	11.909.160,00

ÓRGÃO: 02 - Gabinete do Prefeito  
UNIDADE ORÇAMENTÁRIA: 02.01 - Gabinete do Prefeito

Subfunção: 131 - Comunicação Social

Programa: 0003 - Comunicação Institucional e Apoio às Políticas Públicas

Ação.....: 0017 - Realização e Divulgação de Campanhas, Informativos e Mídias Diversas - GAB  
Descrição: Produto = clippings de notícias elaborados Produto = Campanhas, Informativos e Mídias realizados

Unidade de medida: %

Região	Quant. 2018	Quant. 2019 a 2021	Quant. total
Município	1	3	4
Quantidade por ano...	1	3	4
Valor por ano.....	238.600,00	802.793,20	1.041.393,20
Totais.....: Quantidade	4	valor 1.041.393,20	

TOTAL DO PROGRAMA:	Valor 2018 238.600,00	Valor 2019 a 2021 802.793,20	Valor total 1.041.393,20
--------------------	--------------------------	---------------------------------	-----------------------------

TOTAL DA UNIDADE ORÇAMENTÁRIA:	Valor 2018 2.968.000,00	Valor 2019 a 2021 9.982.553,20	Valor total 12.950.553,20
--------------------------------	----------------------------	-----------------------------------	------------------------------

ÓRGÃO: 02 - Gabinete do Prefeito  
UNIDADE ORÇAMENTÁRIA: 02.02 - Procuradoria Geral do Município

Função: 04 - Administração

Subfunção: 092 - Representação Judicial e Extrajudicial

Programa: 0002 - Gestão e Manutenção

Ação.....: 0011 - Manutenção da Procuradoria Geral do Município  
Descrição: Produto = Produto = Atividades mantidas

Unidade de medida: %

Região	Quant. 2018	Quant. 2019 a 2021	Quant. total
Município	100	300	400
Quantidade por ano...	100	300	400
Valor por ano.....	12.000,00	40.320,00	52.320,00
Totais.....: Quantidade	400	valor 52.320,00	

TOTAL DO PROGRAMA:	Valor 2018	Valor 2019 a 2021	Valor total
	12.000,00	40.320,00	52.320,00

Função: 28 - Encargos Especiais

Subfunção: 846 - Outros Encargos Especiais

Programa: 0036 - Encargos Gerais do Município

Ação.....: 0014 - Cumprimento de Sentenças Judiciais  
Descrição: Produto = Sentenças judiciais cumpridas

Unidade de medida: %

Região	Quant. 2018	Quant. 2019 a 2021	Quant. total
Município	100	300	400
Quantidade por ano...	100	300	400

ÓRGÃO: 02 - Gabinete do Prefeito  
UNIDADE ORÇAMENTÁRIA: 02.02 - Procuradoria Geral do Município

Valor por ano.....	2.588.000,00	900.000,00	3.488.000,00
Totais.....: Quantidade	400	valor	3.488.000,00
TOTAL DO PROGRAMA:	Valor 2018 2.588.000,00	Valor 2019 a 2021 900.000,00	Valor total 3.488.000,00
TOTAL DA UNIDADE ORÇAMENTÁRIA:	Valor 2018 2.600.000,00	Valor 2019 a 2021 940.320,00	Valor total 3.540.320,00



ÓRGÃO: 03 - Secret. de Planejamento e Administração  
 UNIDADE ORÇAMENTARIA: 03.01 - Secret. de Planejamento e Administração

Função: 04 - Administração

Subfunção: 121 - Planejamento e Orçamento

Programa: 0004 - Gestão do Planejamento Participativo e Intersetorial

Indicador	Índice mais recente	Índice final do PPA
Conselhos de Políticas Públicas atuantes	-	100
Propostas atendidas no processo participativo	-	60

Ação.....: 0022 - Manutenção das Atividades do Planejamento Participativo  
 Descrição: Produto = Planejamento Participativo mantido Produto = Conselhos de Políticas Públicas fortalecidos

Unidade de medida: %

Região	Quant. 2018	Quant. 2019 a 2021	Quant. total
Município	1	3	4
Quantidade por ano...	1	3	4
Valor por ano.....	60.000,00	201.700,00	261.700,00
Totais.....: Quantidade 4 valor 261.700,00			
TOTAL DO PROGRAMA: Valor 2018 60.000,00 Valor 2019 a 2021 201.700,00 Valor total 261.700,00			

Subfunção: 122 - Administração Geral

Programa: 0002 - Gestão e Manutenção

Ação.....: 0015 - Manutenção das Atividades das Comissões de Licitação e Pregão  
 Descrição: Produto = Atividades mantidas

Unidade de medida: %

Região	Quant. 2018	Quant. 2019 a 2021	Quant. total
Município	100	300	400
Quantidade por ano...	100	300	400



ÓRGÃO: 03 - Secret. de Planejamento e Administração  
 UNIDADE ORÇAMENTÁRIA: 03.01 - Secret. de Planejamento e Administração

Valor por ano.....	30.000,00	100.900,00	130.900,00
--------------------	-----------	------------	------------

Totais.....: Quantidade	400	valor	130.900,00
-------------------------	-----	-------	------------

Ação.....: 0021 - Manutenção das Atividades da Secretaria de Planejamento e Administração  
 Descrição: Produto = Atividades mantidas

Unidade de medida: %

Região	Quant. 2018	Quant. 2019 a 2021	Quant. total
Município	100	300	400

Quantidade por ano...	100	300	400
Valor por ano.....	3.600.000,00	12.111.000,00	15.711.000,00

Totais.....: Quantidade	400	valor	15.711.000,00
-------------------------	-----	-------	---------------

Ação.....: 0104 - Aquisição de Equipamentos de TI, Mobiliários, Veículos etc. (SEPLAG)  
 Descrição: Produto = Equipamentos adquiridos

Unidade de medida: Unidade

Região	Quant. 2018	Quant. 2019 a 2021	Quant. total
Município	1	3	4

Quantidade por ano...	1	3	4
Valor por ano.....	30.000,00	100.900,00	130.900,00

Totais.....: Quantidade	4	valor	130.900,00
-------------------------	---	-------	------------

TOTAL DO PROGRAMA:	valor 2018	valor 2019 a 2021	valor total
	3.660.000,00	12.312.800,00	15.972.800,00

Subfunção: 128 - Formação de Recursos Humanos

Programa: 0005 - Gestão e Desenvolvimento de Pessoas - Você Servidor

Ação.....: 0024 - Capacitação e Valorização de Servidores  
 Descrição: Produto = Servidores capacitados

Unidade de medida: %

Região	Quant. 2018	Quant. 2019 a 2021	Quant. total
Município	1	3	4

ÓRGÃO: 03 - Secret. de Planejamento e Administração  
UNIDADE ORÇAMENTARIA: 03.01 - Secret. de Planejamento e Administração

Quantidade por ano...	1		3	4
Valor por ano.....	30.000,00		100.900,00	130.900,00
Totais.....: Quantidade	4	valor	130.900,00	

Ação.....: 0025 - Realização de Concurso Público e Seleções Simplificadas  
Descrição: Produto = Concursos e Seleções realizados

Unidade de medida: Unidade

Região	Quant. 2018		Quant. 2019 a 2021	Quant. total
Município	1		3	4
Quantidade por ano...	1		3	4
Valor por ano.....	60.000,00		201.700,00	261.700,00
Totais.....: Quantidade	4	valor	261.700,00	

TOTAL DO PROGRAMA:	Valor 2018		Valor 2019 a 2021	Valor total
	90.000,00		302.600,00	392.600,00

Subfunção: 131 - Comunicação Social

Programa: 0003 - Comunicação Institucional e Apoio às Políticas Públicas

Indicador	Índice mais recente	Índice final do PPA
Nível de satisfação das ações da Prefeitura	-	70
Resultados das ações de governo publicizadas na mídia	-	80

Ação.....: 0016 - Publicação e Veiculação de Atos Oficiais e Legais  
Descrição: Produto = Atos oficiais e legais publicizados e veiculados

Unidade de medida: %

Região	Quant. 2018		Quant. 2019 a 2021	Quant. total
Município	1		3	4
Quantidade por ano...	1		3	4
Valor por ano.....	200.000,00		672.720,00	872.720,00
Totais.....: Quantidade	4	valor	872.720,00	

Ação.....: 0118 - Realização e Divulgação de Campanhas, Informativos e Mídias Diversas - SEPLAG

ÓRGÃO: 03 - Secret. de Planejamento e Administração  
UNIDADE ORÇAMENTÁRIA: 03.01 - Secret. de Planejamento e Administração

Descrição: Produto = clippings de notícias elaborados realizados Produto = Campanhas, Informativos e Mídias

Unidade de medida: %

Região	Quant. 2018	Quant. 2019 a 2021	Quant. total
Município	1	3	4
Quantidade por ano...	1	3	4
Valor por ano.....	30.000,00	100.900,00	130.900,00
Totais.....: Quantidade 4 valor 130.900,00			

TOTAL DO PROGRAMA:	Valor 2018	Valor 2019 a 2021	Valor total
	230.000,00	773.620,00	1.003.620,00

Função: 28 - Encargos Especiais

Subfunção: 846 - Outros Encargos Especiais

Programa: 0036 - Encargos Gerais do Município

Ação.....: 0027 - Obrigações Patronais de Servidores Licenciados  
Descrição: Produto = obrigação patronal cumprida

Unidade de medida: %

Região	Quant. 2018	Quant. 2019 a 2021	Quant. total
Município	100	300	400
Quantidade por ano...	100	300	400
Valor por ano.....	250.000,00	840.800,00	1.090.800,00
Totais.....: Quantidade 400 valor 1.090.800,00			

TOTAL DO PROGRAMA:	Valor 2018	Valor 2019 a 2021	Valor total
	250.000,00	840.800,00	1.090.800,00

TOTAL DA UNIDADE ORÇAMENTÁRIA:	Valor 2018	Valor 2019 a 2021	Valor total
	4.290.000,00	14.431.520,00	18.721.520,00

ÓRGÃO: 04 - Secretaria de Finanças  
 UNIDADE ORÇAMENTÁRIA: 04.01 - Secretaria de Finanças

Função: 04 - Administração

Subfunção: 123 - Administração Financeira

Programa: 0002 - Gestão e Manutenção

Ação.....: 0026 - Manutenção das Atividades da Secretaria de Finanças  
 Descrição: Produto = Manutenção realizada

Unidade de medida: %

Região	Quant. 2018	Quant. 2019 a 2021	Quant. total
Município	100	300	400
Quantidade por ano...	100	300	400
Valor por ano.....	2.000.000,00	6.726.760,00	8.726.760,00
Totais.....: Quantidade	400	valor 8.726.760,00	

Ação.....: 0105 - Aquisição de Equipamentos de TI, Mobiliários, Veículos etc. (SEFIN)  
 Descrição: Produto = Equipamentos adquiridos

Unidade de medida: Unidade

Região	Quant. 2018	Quant. 2019 a 2021	Quant. total
Município	1	3	4
Quantidade por ano...	1	3	4
Valor por ano.....	10.000,00	33.600,00	43.600,00
Totais.....: Quantidade	4	valor 43.600,00	

TOTAL DO PROGRAMA:	valor 2018	valor 2019 a 2021	Valor total
	2.010.000,00	6.760.360,00	8.770.360,00

Programa: 0006 - Gestão Fiscal e Financeira

Indicador	Índice mais recente	Índice final do PPA
Aumento da arrecadação municipal	-	30
Incremento na arrecadação do ISS	-	30
Redução da taxa de inadimplentes	-	50

ÓRGÃO: 04 - Secretaria de Finanças  
UNIDADE ORÇAMENTARIA: 04.01 - Secretaria de Finanças

Ação.....: 0028 - Ações para Incremento da Arrecadação Municipal  
Descrição: Produto = Ações desenvolvidas

Unidade de medida: Unidade

Região	Quant. 2018	Quant. 2019 a 2021	Quant. total
Município	1	3	4
Quantidade por ano...	1	3	4
Valor por ano.....	40.000,00	134.500,00	174.500,00
Totais.....: Quantidade	4	valor	174.500,00

Ação.....: 0029 - Realização do Projeto Cidadania Fiscal  
Descrição: Produto = Eventos realizados

Unidade de medida: Unidade

Região	Quant. 2018	Quant. 2019 a 2021	Quant. total
Município	1	3	4
Quantidade por ano...	1	3	4
Valor por ano.....	60.000,00	201.800,00	261.800,00
Totais.....: Quantidade	4	valor	261.800,00

TOTAL DO PROGRAMA:	Valor 2018	Valor 2019 a 2021	Valor total
	100.000,00	336.300,00	436.300,00

Função: 28 - Encargos Especiais

Subfunção: 846 - Outros Encargos Especiais

Programa: 0036 - Encargos Gerais do Município

Ação.....: 0030 - Gerenciamento da Dívida do Município  
Descrição: Produto = Dívida do Município amortizada

Unidade de medida: %

Região	Quant. 2018	Quant. 2019 a 2021	Quant. total
Município	100	300	400

ÓRGÃO: 04 - Secretaria de Finanças  
 UNIDADE ORÇAMENTÁRIA: 04.01 - Secretaria de Finanças

Quantidade por ano...	100	300	400
Valor por ano.....	2.900.000,00	9.753.802,00	12.653.802,00
Totais.....: Quantidade	400	valor	12.653.802,00

Ação.....: 0031 - Contribuição para Formação do PASEP  
 Descrição: Produto = Obrigação Contributiva realizada

Unidade de medida: %

Região	Quant. 2018	Quant. 2019 a 2021 *	Quant. total
Município	100	300	400
Quantidade por ano...	100	300	400
Valor por ano.....	1.140.874,95	4.109.511,00	5.250.385,95
Totais.....: Quantidade	400	valor	5.250.385,95

TOTAL DO PROGRAMA:	Valor 2018	Valor 2019 a 2021 *	Valor total
	4.040.874,95	13.863.313,00	17.904.187,95

Função: 99 - Reserva de Contingência

Subfunção: 999 - Reserva de Contingência

Programa: 0999 - Reserva de Contingência

Ação.....: 0999 - Reserva de Contingência  
 Descrição:

Unidade de medida: -

Região	Quant. 2018	Quant. 2019 a 2021 *	Quant. total
Município	1	3	4
Quantidade por ano...	1	3	4
Valor por ano.....	380.000,00	1.297.000,00	1.677.000,00
Totais.....: Quantidade	4	valor	1.677.000,00

TOTAL DO PROGRAMA:	Valor 2018	Valor 2019 a 2021 *	Valor total
	380.000,00	1.297.000,00	1.677.000,00

ÓRGÃO: 04 - Secretaria de Finanças  
UNIDADE ORÇAMENTÁRIA: 04.01 - Secretaria de Finanças

TOTAL DA UNIDADE ORÇAMENTÁRIA:	Valor 2018	Valor 2019 a 2021 *	Valor total
	6.530.874,95	22.256.973,00	28.787.847,95



ÓRGÃO: 05 - Secretaria de Saúde  
UNIDADE ORÇAMENTÁRIA: 05.01 - Fundo Municipal de Saúde

Função: 10 - Saúde

Subfunção: 122 - Administração Geral

Programa: 0002 - Gestão e Manutenção

Ação.....: 0098 - Construção da Sede Administrativa da Secretaria de Saúde  
Descrição: Produto = Sede construída

Unidade de medida: %

Região	Quant. 2018	Quant. 2019 a 2021	Quant. total
Município	25	75	100
Quantidade por ano...	25	75	100
Valor por ano.....	110.000,00	330.000,00	440.000,00
Totais.....: Quantidade	100	valor	440.000,00

Ação.....: 0099 - Manutenção das Atividades da Secretaria de Saúde  
Descrição: Produto = Atividades mantidas

Unidade de medida: %

Região	Quant. 2018	Quant. 2019 a 2021	Quant. total
Município	100	300	400
Quantidade por ano...	100	300	400
Valor por ano.....	3.000.000,00	10.123.900,00	13.123.900,00
Totais.....: Quantidade	400	valor	13.123.900,00

Ação.....: 0100 - Fortalecimento das Instâncias Colegiadas do SUS  
Descrição: Produto = Colegiados fortalecidos

Unidade de medida: %

Região	Quant. 2018	Quant. 2019 a 2021	Quant. total
Município	100	300	400
Quantidade por ano...	100	300	400
Valor por ano.....	3.000,00	10.150,00	13.150,00



ÓRGÃO: 05 - Secretaria de Saúde  
UNIDADE ORÇAMENTARIA: 05.01 - Fundo Municipal de Saúde

Totais.....: Quantidade 400 valor 13.150,00

Ação.....: 0108 - Aquisição de Equipamentos de TI, Mobiliários, Veículos etc. (SAÚDE)  
Descrição: Produto = Equipamentos adquiridos

Unidade de medida: Unidade

Região	Quant. 2018	Quant. 2019 a 2021	Quant. total
Município	1	3	4
Quantidade por ano...	1	3	4
Valor por ano.....	100.000,00	336.360,00	436.360,00
Totais.....: Quantidade	4	valor 436.360,00	

TOTAL DO PROGRAMA:	valor 2018	valor 2019 a 2021	valor total
	3.213.000,00	10.800.410,00	14.013.410,00

Subfunção: 128 - Formação de Recursos Humanos

Programa: 0005 - Gestão e Desenvolvimento de Pessoas - Você Servidor

Indicador	Índice mais recente	Índice final do PPA
Grau de satisfação do munícipe com o atendimento	-	80
Grau de satisfação do servidor	-	70

Ação.....: 0101 - Estruturação do PCCS e Avaliação de Desempenho dos Servidores da Saúde  
Descrição: Produto = PCCS estruturado

Unidade de medida: %

Região	Quant. 2018	Quant. 2019 a 2021	Quant. total
Município	1	3	4
Quantidade por ano...	1	3	4
Valor por ano.....	6.000,00	20.210,00	26.210,00
Totais.....: Quantidade	4	valor 26.210,00	

Ação.....: 0102 - Capacitação Continuada dos Profissionais da Saúde  
Descrição: Produto = Servidor capacitado

Unidade de medida: %



ÓRGÃO: 05 - Secretaria de Saúde  
UNIDADE ORÇAMENTÁRIA: 05.01 - Fundo Municipal de Saúde

Região Município	Quant. 2018 1	Quant. 2019 a 2021 3	Quant. total 4
Quantidade por ano...	1	3	4
Valor por ano.....	12.000,00	40.320,00	52.320,00
Totais.....: Quantidade 4 valor 52.320,00			
<hr/>			
TOTAL DO PROGRAMA:	Valor 2018 18.000,00	Valor 2019 a 2021 60.530,00	Valor total 78.930,00

Subfunção: 131 - Comunicação Social

Programa: 0003 - Comunicação Institucional e Apoio às Políticas Públicas

Ação.....: 0114 - Realização e Divulgação de Campanhas, Informativos e Mídias diversas - SAUDE  
Descrição: Produto = clippings de notícias elaborados Produto = Campanhas, Informativos e Mídias realizados

Unidade de medida: %

Região Município	Quant. 2018 1	Quant. 2019 a 2021 3	Quant. total 4
Quantidade por ano...	1	3	4
Valor por ano.....	330.000,00	1.073.600,00	1.403.600,00
Totais.....: Quantidade 4 valor 1.403.600,00			
<hr/>			
TOTAL DO PROGRAMA:	Valor 2018 330.000,00	Valor 2019 a 2021 1.073.600,00	Valor total 1.403.600,00

Subfunção: 301 - Atenção Básica

Programa: 0019 - Atenção Primária à Saúde

Indicador	Índice mais recente	Índice final do PPA
Cobertura atendimento básico pelas equipes do SF	-	-
Transmissão vertical de HIV (%)	-	-

Ação.....: 0103 - Ampliação e/ou Reforma de Unidades de Saúde

ÓRGÃO: 05 - Secretaria de Saúde  
 UNIDADE ORÇAMENTÁRIA: 05.01 - Fundo Municipal de Saúde

Descrição: - Produto = UBS ampliadas/reformadas

Unidade de medida: Unidade

Região	Quant. 2018	Quant. 2019 a 2021	Quant. total
Município	1	3	4
Quantidade por ano...	1	3	4
Valor por ano.....	443.934,00	723.574,00	1.167.508,00
Totais.....: Quantidade 4 valor 1.167.508,00			

Ação.....: 0121 - Manutenção das Atividades de Atenção Básica e Estratégia de Saúde da Família  
 Descrição: Produto = Serviço mantido

Unidade de medida: %

Região	Quant. 2018	Quant. 2019 a 2021	Quant. total
Município	100	300	400
Quantidade por ano...	100	300	400
Valor por ano.....	14.300.000,00	48.746.960,00	63.046.960,00
Totais.....: Quantidade 400 valor 63.046.960,00			

Ação.....: 0122 - Atendimento de Necessidades Específicas Pessoas sob Cuidados Especiais de Saúde  
 Descrição: Produto = Serviço mantido

Unidade de medida: %

Região	Quant. 2018	Quant. 2019 a 2021	Quant. total
Município	100	300	400
Quantidade por ano...	100	300	400
Valor por ano.....	320.000,00	1.076.200,00	1.396.200,00
Totais.....: Quantidade 400 valor 1.396.200,00			

Ação.....: 0123 - Atendimento Integral a Pessoas c/DST-AIDS e outras doenças infecto-contagiosas  
 Descrição: Produto = Pessoas atendidas

Unidade de medida: %

Região	Quant. 2018	Quant. 2019 a 2021	Quant. total
Município	100	300	400
Quantidade por ano...	100	300	400

ÓRGÃO: 05 - Secretaria de Saúde  
UNIDADE ORÇAMENTÁRIA: 05.01 - Fundo Municipal de Saúde

Valor por ano.....	1.000,00		3.000,00	4.000,00
Totais.....: Quantidade	400	valor	4.000,00	

Ação.....: 0124 - Atenção Integral a Saúde Materno-Infantil (Rede Ceçonha)  
Descrição: Produto = Pessoas atendidas

Unidade de medida: %

Região	Quant. 2018	Quant. 2019 a 2021	Quant. total
Município	100	300	400
Quantidade por ano...	100	300	400
Valor por ano.....	10.000,00	33.600,00	43.600,00
Totais.....: Quantidade	400	valor	43.600,00

TOTAL DO PROGRAMA:	Valor 2018 15.074.934,00	Valor 2019 a 2021 50.583.334,00	Valor total 65.658.268,00
--------------------	-----------------------------	------------------------------------	------------------------------

Subfunção: 302 - Assistência Hospitalar e Ambulatorial

Programa: 0020 - Atenção Especializada em Saúde

Indicador: Novos leitos hospitalares ofertados  
Índice mais recente: Índice final do PPA

Ação.....: 0125 - Reforma/Ampliação e Equipamento do Hospital Maternidade Rdo. Venâncio de Sousa  
Descrição: Produto = Hospital reformado/ampliado

Unidade de medida: Unidade

Região	Quant. 2018	Quant. 2019 a 2021	Quant. total
Município	1	3	4
Quantidade por ano...	1	3	4
Valor por ano.....	100.000,00	1.836.360,00	1.936.360,00
Totais.....: Quantidade	4	valor	1.936.360,00

Ação.....: 0126 - Manutenção das Atividades do Hospital Maternidade Rdo. Venâncio de Sousa  
Descrição: Produto = Serviço mantido

Unidade de medida: %

ÓRGÃO: 05 - Secretaria de Saúde  
 UNIDADE ORÇAMENTÁRIA: 05.01 - Fundo Municipal de Saúde

Região	Quant. 2018	Quant. 2019 a 2021	Quant. total
Município	100	300	400
Quantidade por ano...	100	300	400
Valor por ano.....	13.600.000,00	47.396.616,00	60.996.616,00
Totais.....: Quantidade 400 valor 60.996.616,00			

Ação.....: 0127 - Transferência de Recursos a Consórcio em Saúde  
 Descrição: Produto = consórcio mantido

Unidade de medida: %

Região	Quant. 2018	Quant. 2019 a 2021 *	Quant. total
Município	100	300	400
Quantidade por ano...	100	300	400
Valor por ano.....	600.000,00	2.018.028,00	2.618.028,00
Totais.....: Quantidade 400 valor 2.618.028,00			

Ação.....: 0128 - Aquisição de Ambulâncias  
 Descrição: Produto = Ambulância adquirida

Unidade de medida: Unidade

Região	Quant. 2018	Quant. 2019 a 2021	Quant. total
Município	1	3	4
Quantidade por ano...	1	3	4
Valor por ano.....	70.000,00	235.400,00	305.400,00
Totais.....: Quantidade 4 valor 305.400,00			

Ação.....: 0129 - Construção e Equipamento de Centro de Diagnóstico por Imagens  
 Descrição: Produto = Centro de Diagnóstico instalado

Unidade de medida: %

Região	Quant. 2018	Quant. 2019 a 2021 *	Quant. total
Município	10	90	100
Quantidade por ano...	10	90	100
Valor por ano.....	100.100,00	1.771.659,00	1.871.759,00
Totais.....: Quantidade 100 valor 1.871.759,00			

ÓRGÃO: 05 - Secretaria de Saúde  
UNIDADE ORÇAMENTÁRIA: 05.01 - Fundo Municipal de Saúde

Ação.....: 0130 - Reforma e Ampliação de Unidade de Pronto Atendimento  
Descrição: Produto = UPA ampliada

Unidade de medida: Unidade

Região	Quant. 2018	Quant. 2019 a 2021	Quant. total
Município	1	3	4
Quantidade por ano...	1	3	4
Valor por ano.....	100.000,00	1.836.360,00	1.936.360,00
Totais.....: Quantidade 4 valor 1.936.360,00			

Ação.....: 0131 - Implantação de CAPS Infantil  
Descrição: Produto = CAPS Infantil implantado

Unidade de medida: Unidade

Região	Quant. 2018	Quant. 2019 a 2021	Quant. total
Município	1	3	4
Quantidade por ano...	1	3	4
Valor por ano.....	100,00	300,00	400,00
Totais.....: Quantidade 4 valor 400,00			

Ação.....: 0132 - Reforma e Ampliação de Unidade de Atenção Especializada  
Descrição: Produto = UAE ampliada

Unidade de medida: Unidade

Região	Quant. 2018	Quant. 2019 a 2021	Quant. total
Município	1	3	4
Quantidade por ano...	1	3	4
Valor por ano.....	100.000,00	336.360,00	436.360,00
Totais.....: Quantidade 4 valor 436.360,00			

Ação.....: 0133 - Aquisição de Equipamentos para UPA  
Descrição: Produto = Equipamento adquirido

Unidade de medida: Unidade

Região	Quant. 2018	Quant. 2019 a 2021	Quant. total
Município	1	3	4

ÓRGÃO: 05 - Secretaria de Saúde  
 UNIDADE ORÇAMENTÁRIA: 05.01 - Fundo Municipal de Saúde

Quantidade por ano...	1	3	4
Valor por ano.....	260.000,00	773.900,00	1.033.900,00
Totais.....: Quantidade	4	valor	1.033.900,00

Ação.....: 0134 - Aquisição de Equipamento para Centro de Fisioterapia  
 Descrição: Produto = Equipamento adquirido

Unidade de medida: Unidade

Região	Quant. 2018	Quant. 2019 a 2021	Quant. total
Município	1	3	4
Quantidade por ano...	1	3	4
Valor por ano.....	65.000,00	213.450,00	278.460,00
Totais.....: Quantidade	4	valor	278.460,00

Ação.....: 0135 - Manutenção e Equipamento da Rede de Serviços Especializados (c.Saúde Integrada)  
 Descrição: Produto = Serviço mantido

Unidade de medida: %

Região	Quant. 2018	Quant. 2019 a 2021	Quant. total
Município	100	300	400
Quantidade por ano...	100	300	400
Valor por ano.....	2.897.217,00	10.917.464,00	13.814.681,00
Totais.....: Quantidade	400	valor	13.814.681,00

Ação.....: 0136 - Manutenção da Unidade de Pronto Atendimento (UPA)  
 Descrição: Produto = Serviço mantido

Unidade de medida: %

Região	Quant. 2018	Quant. 2019 a 2021	Quant. total
Município	100	300	400
Quantidade por ano...	100	300	400
Valor por ano.....	8.800.000,00	33.916.054,00	42.716.054,00
Totais.....: Quantidade	400	valor	42.716.054,00

Ação.....: 0137 - Manutenção dos Equipamentos da Rede de Saúde Mental (CAPS geral, AD, Infantil)

ÓRGÃO: 05 - Secretaria de Saúde  
UNIDADE ORÇAMENTÁRIA: 05.01 - Fundo Municipal de Saúde

Descrição:		Produto = Serviço mantido		
Unidade de medida: %				
Região	Quant. 2018		Quant. 2019 a 2021	Quant. total
Município	100		300	400
Quantidade por ano...	100		300	400
Valor por ano.....	1.500.000,00		5.045.070,00	6.545.070,00
Totais.....: Quantidade		400	valor	6.545.070,00

Ação.....: 0138 - Construção de Centros de Atenção Psicossocial  
Descrição: Produto = CAPS construído

Unidade de medida: Unidade				
Região	Quant. 2018		Quant. 2019 a 2021	Quant. total
Município	1		3	4
Quantidade por ano...	1		3	4
Valor por ano.....	100,00		300,00	400,00
Totais.....: Quantidade		4	valor	400,00

TOTAL DO PROGRAMA:	Valor 2018	Valor 2019 a 2021	Valor total
	28.192.517,00	106.297.331,00	134.489.848,00

Subfunção: 303 - Suporte Profilático e Terapêutico

Programa: 0021 - Assistência Farmacêutica

Indicador	Índice mais recente	Índice final do PPA
População utilizando fitoterápicos (%)	-	-
Tempo de espera por medicamentos diabetes/hipertensão (%)	-	-

Ação.....: 0139 - Manutenção do Ciclo de Assistência Farmacêutica  
Descrição: Produto = Serviço mantido

Unidade de medida: %				
Região	Quant. 2018		Quant. 2019 a 2021	Quant. total
Município	100		300	400
Quantidade por ano...	100		300	400

*Dr*



ÓRGÃO: 05 - Secretaria de Saúde  
 UNIDADE ORÇAMENTÁRIA: 05.01 - Fundo Municipal de Saúde

Valor por ano.....	578.000,00	1.816.226,00	2.394.226,00
--------------------	------------	--------------	--------------

Totais.....: Quantidade	400	valor	2.394.226,00
-------------------------	-----	-------	--------------

Ação.....: 0140 - Manutenção e Melhoria do Atendimento com Fitoterápicos  
 Descrição: Produto = Serviço mantido e melhorado

Unidade de medida: %

Região	Quant. 2018	Quant. 2019 a 2021	Quant. total
Município	100	300	400

Quantidade por ano...	100	300	400
Valor por ano.....	82.000,00	403.606,00	485.606,00

Totais.....: Quantidade	400	valor	485.606,00
-------------------------	-----	-------	------------

TOTAL DO PROGRAMA:	Valor 2018	Valor 2019 a 2021	Valor total
	660.000,00	2.219.832,00	2.879.832,00

Subfunção: 305 - Vigilância Epidemiológica

Programa: 0022 - Vigilância em Saúde

Indicador	Índice mais recente	Índice final do PPA
Casos de doenças transmitidas pelo aedes aegypti	-	-

Ação.....: 0141 - Manutenção das Ações de Vigilância em Saúde (Sanitária, Ambiental, Epidemio etc.  
 Descrição: Produto = Atividades mantidas

Unidade de medida: %

Região	Quant. 2018	Quant. 2019 a 2021	Quant. total
Município	100	300	400

Quantidade por ano...	100	300	400
Valor por ano.....	2.000.000,00	5.717.746,00	7.717.746,00

Totais.....: Quantidade	400	valor	7.717.746,00
-------------------------	-----	-------	--------------

Ação.....: 0142 - Construção de Centro de Zoonoses  
 Descrição: Produto = Centro de zoonoses construído

Unidade de medida: Unidade

ÓRGÃO: 05 - Secretaria de Saúde  
 UNIDADE ORÇAMENTÁRIA: 05.01 - Fundo Municipal de Saúde

Região Município	Quant. 2018	Quant. 2019 a 2021	Quant. total
	1	3	4
Quantidade por ano...	1	3	4
Valor por ano.....	10.000,00	133.700,00	143.700,00
Totais.....: Quantidade 4 valor 143.700,00			

Ação.....: 0143 - Melhorias Habitacionais para controle de agravos  
 Descrição: Produto = Controle de agravos realizado

Unidade de medida: %

Região Município	Quant. 2018	Quant. 2019 a 2021	Quant. total
	10	30	40
Quantidade por ano...	10	30	40
Valor por ano.....	10.000,00	33.600,00	43.600,00
Totais.....: Quantidade 40 valor 43.600,00			

TOTAL DO PROGRAMA:	Valor 2018	Valor 2019 a 2021	Valor total
	2.020.000,00	5.885.046,00	7.905.046,00

TOTAL DA UNIDADE ORÇAMENTÁRIA:	Valor 2018	Valor 2019 a 2021	Valor total
	49.508.451,00	176.920.083,00	226.428.534,00

ÓRGÃO: 07 - Secretaria de Educação  
 UNIDADE ORÇAMENTÁRIA: 07.01 - Fundo Municipal de Educação

Função: 12 - Educação

Subfunção: 122 - Administração Geral

Programa: 0002 - Gestão e Manutenção

Indicador	Índice mais recente	Índice final do PPA
Serviços mantidos	100	100

Ação.....: 0154 - Aquisição de Equipamentos de TI, Mobiliários, Veículos etc. (SEDUC)  
 Descrição: Produto = Equipamentos adquiridos

Unidade de medida: Unidade

Região	Quant. 2018	Quant. 2019 a 2021	Quant. total
Município	1	3	4
Quantidade por ano...	1	3	4
Valor por ano.....	100.000,00	351.000,00	451.000,00
Totais.....: Quantidade 4 valor 451.000,00			

Ação.....: 0155 - Manutenção das Atividades da Secretaria de Educação  
 Descrição: Produto = Atividades mantidas

Unidade de medida: %

Região	Quant. 2018	Quant. 2019 a 2021	Quant. total
Município	100	300	400
Quantidade por ano...	100	300	400
Valor por ano.....	5.791.052,95	18.846.000,00	24.637.052,95
Totais.....: Quantidade 400 valor 24.637.052,95			

Ação.....: 0156 - Apoio aos Órgãos Colegiados, Associações, Conselhos e Grêmios Estudantis  
 Descrição: Produto = Órgãos colegiados apoiados

Unidade de medida: %

Região	Quant. 2018	Quant. 2019 a 2021	Quant. total
Município	100	300	400

ÓRGÃO: 07 - Secretaria de Educação  
UNIDADE ORÇAMENTÁRIA: 07.01 - Fundo Municipal de Educação

Quantidade por ano...	100	300	400
Valor por ano.....	5.000,00	19.500,00	24.500,00

Totais.....: Quantidade 400 valor 24.500,00

TOTAL DO PROGRAMA:	Valor 2018	Valor 2019 a 2021	Valor total
	5.896.052,95	19.216.500,00	25.112.552,95

Subfunção: 131 - Comunicação Social

Programa: 0003 - Comunicação Institucional e Apoio às Políticas Públicas

Ação.....: 0115 - Realização e Divulgação de Campanhas, Informativos e Mídias diversas - Educação  
Descrição: Produto = clippings de notícias elaborados Produto = Campanhas, Informativos e Mídias realizados

Unidade de medida: %

Região	Quant. 2018	Quant. 2019 a 2021	Quant. total
Município	1	3	4

Quantidade por ano...	1	3	4
Valor por ano.....	270.000,00	897.200,00	1.167.200,00

Totais.....: Quantidade 4 valor 1.167.200,00

TOTAL DO PROGRAMA:	Valor 2018	Valor 2019 a 2021	Valor total
	270.000,00	897.200,00	1.167.200,00

Subfunção: 306 - Alimentação e Nutrição

Programa: 0027 - Melhoria da Qualidade da Educação

Ação.....: 0160 - Manutenção do Programa de Alimentação Escolar da Educação Básica  
Descrição: Produto = PNAE mantido

Unidade de medida: %

Região	Quant. 2018	Quant. 2019 a 2021	Quant. total
Município	100	300	400

ÓRGÃO: 07 - Secretaria de Educação  
 UNIDADE ORÇAMENTÁRIA: 07.01 - Fundo Municipal de Educação

Quantidade por ano...	100	300	400
Valor por ano.....	1.700.000,00	5.737.000,00	7.437.000,00
Totais.....: Quantidade	400	valor	7.437.000,00
TOTAL DO PROGRAMA:	Valor 2018	valor 2019 a 2021	valor total
	1.700.000,00	5.737.000,00	7.437.000,00

Subfunção: 361 - Ensino Fundamental

Programa: 0025 - Desenvolvimento do Ensino Fundamental

Indicador	Índice mais recente	Índice final do PPA
Alunos atendidos na rede municipal de ensino fundamental (%)	-	-
Índice de Evasão Escolar (%)	-	-

Ação.....: 0179 - Instalação e Manutenção de Bibliotecas nas Escolas do Ensino Fundamental  
 Descrição: Produto = Biblioteca instalada e mantida

Unidade de medida: %

Região	Quant. 2018	Quant. 2019 a 2021	Quant. total
Município	25	75	100
Quantidade por ano...	25	75	100
Valor por ano.....	60.000,00	201.800,00	261.800,00
Totais.....: Quantidade	100	valor	261.800,00

Ação.....: 0180 - Construção/Conclusão de Unidades Escolares para o Ensino Fundamental  
 Descrição: Produto = Equipamento construído

Unidade de medida: %

Região	Quant. 2018	Quant. 2019 a 2021	Quant. total
Município	25	75	100
Quantidade por ano...	25	75	100
Valor por ano.....	2.000.000,01	2.518.000,00	4.518.000,01
Totais.....: Quantidade	100	valor	4.518.000,01

Ação.....: 0181 - Construção de Centros Esportivos e Quadras nas Escolas

ÓRGÃO: 07 - Secretaria de Educação  
 UNIDADE ORÇAMENTARIA: 07.01 - Fundo Municipal de Educação

Descrição: Produto = Equipamentos construídos

Unidade de medida: %

Região	Quant. 2018	Quant. 2019 a 2021	Quant. total
Município	25	75	100
Quantidade por ano...	25	75	100
Valor por ano.....	425.918,28	1.336.000,00	1.761.918,28
Totais.....: Quantidade	100	valor	1.761.918,28

Ação.....: 0182 - Reforma/Ampliação de Unidades Escolares para o Ensino Fundamental  
 Descrição: Produto = Escolas reformadas/ampliadas

Unidade de medida: %

Região	Quant. 2018	Quant. 2019 a 2021	Quant. total
Município	25	75	100
Quantidade por ano...	25	75	100
Valor por ano.....	898.880,00	4.681.700,00	5.580.580,00
Totais.....: Quantidade	100	valor	5.580.580,00

Ação.....: 0183 - Reforma/Ampliação de Centros Esportivos e Quadras nas Escolas  
 Descrição: Produto = Equipamentos reformados/ampliados

Unidade de medida: %

Região	Quant. 2018	Quant. 2019 a 2021	Quant. total
Município	25	75	100
Quantidade por ano...	25	75	100
Valor por ano.....	200.000,00	2.172.676,00	2.372.676,00
Totais.....: Quantidade	100	valor	2.372.676,00

Ação.....: 0184 - Realização dos Projetos "Esporte na Escola" e "Virando o Jogo"  
 Descrição: Produto = alunos envolvidos

Unidade de medida: %

Região	Quant. 2018	Quant. 2019 a 2021	Quant. total
Município	100	300	400
Quantidade por ano...	100	300	400

ÓRGÃO: 07 - Secretaria de Educação  
 UNIDADE ORÇAMENTÁRIA: 07.01 - Fundo Municipal de Educação

Valor por ano.....	50.000,00	168.200,00	218.200,00
Totais.....: Quantidade	400	valor	218.200,00

Ação.....: 0185 - Aquisição de Equipamentos e Mobiliário para U. Escolares do Ens. Fundamental  
 Descrição: Produto = produtos adquiridos

Unidade de medida: %

Região Município	Quant. 2018	Quant. 2019 a 2021	Quant. total
	25	75	100
Quantidade por ano...	25	75	100
Valor por ano.....	800.000,00	2.698.000,00	3.498.000,00
Totais.....: Quantidade	100	valor	3.498.000,00

Ação.....: 0186 - Implantação do Projeto "Horizonte que Lê - Eu Sou Cidadão"  
 Descrição: Produto = Projeto implantado

Unidade de medida: Unidade

Região Município	Quant. 2018	Quant. 2019 a 2021	Quant. total
	1	3	4
Quantidade por ano...	1	3	4
Valor por ano.....	30.000,00	100.900,00	130.900,00
Totais.....: Quantidade	4	valor	130.900,00

Ação.....: 0187 - Implantação do Projeto "Escolas Geradoras de Paz"  
 Descrição: Produto = Projeto implantado

Unidade de medida: Unidade

Região Município	Quant. 2018	Quant. 2019 a 2021	Quant. total
	1	3	4
Quantidade por ano...	1	3	4
Valor por ano.....	30.000,00	100.900,00	130.900,00
Totais.....: Quantidade	4	valor	130.900,00

Ação.....: 0188 - Implantação e Manutenção do Projeto "Rádio Escola - Juventude na Comunicação"  
 Descrição: Produto = Projeto mantido

Unidade de medida: Unidade

ÓRGÃO: 07 - Secretaria de Educação  
 UNIDADE ORÇAMENTÁRIA: 07.01 - Fundo Municipal de Educação

Região	Quant. 2018	Quant. 2019 a 2021	Quant. total
Município	1	3	4
Quantidade por ano...	1	3	4
Valor por ano.....	30.000,00	100.900,00	130.900,00
Totais.....: Quantidade 4 valor 130.900,00			

Ação.....: 0189 - Manutenção de Projetos Diferenciais de Educação - Arte Educação  
 Descrição: Produto = Projetos mantidos

Unidade de medida: %

Região	Quant. 2018	Quant. 2019 a 2021	Quant. total
Município	100	300	400
Quantidade por ano...	100	300	400
Valor por ano.....	15.000,00	50.500,00	65.500,00
Totais.....: Quantidade 400 valor 65.500,00			

Ação.....: 0190 - Funcionamento da Rede Pública do Ensino Fundamental  
 Descrição: Produto = alunos matriculados

Unidade de medida: %

Região	Quant. 2018	Quant. 2019 a 2021	Quant. total
Município	100	300	400
Quantidade por ano...	100	300	400
Valor por ano.....	9.864.574,16	31.588.000,00	41.452.574,16
Totais.....: Quantidade 400 valor 41.452.574,16			

Ação.....: 0191 - Execução do Programa Dinheiro Direto na Escola  
 Descrição: Produto = PDDE realizado

Unidade de medida: %

Região	Quant. 2018	Quant. 2019 a 2021	Quant. total
Município	100	300	400
Quantidade por ano...	100	300	400
Valor por ano.....	1.000,00	3.000,00	4.000,00
Totais.....: Quantidade 400 valor 4.000,00			



ÓRGÃO: 07 - Secretaria de Educação  
 UNIDADE ORÇAMENTÁRIA: 07.01 - Fundo Municipal de Educação

Ação.....: 0192 - Realização de Parcerias com Organizações da Sociedade Civil (Lei 13.019/2014)  
 Descrição: Produto = Parcerias realizadas

Unidade de medida: Unidade

Região	Quant. 2018	Quant. 2019 a 2021	Quant. total
Município	2	6	8
Quantidade por ano...	2	6	8
Valor por ano.....	450.000,00	1.513.521,00	1.963.521,00
Totais.....: Quantidade	8	valor	1.963.521,00

Ação.....: 0193 - Remuneração de Profissionais do Magistério do Ens. Fundamental (60% FUNDEB)  
 Descrição: Produto = profissionais remunerados

Unidade de medida: %

Região	Quant. 2018	Quant. 2019 a 2021	Quant. total
Município	100	300	400
Quantidade por ano...	100	300	400
Valor por ano.....	30.072.898,18	106.802.162,00	136.875.060,18
Totais.....: Quantidade	400	valor	136.875.060,18

TOTAL DO PROGRAMA:	Valor 2018	Valor 2019 a 2021	Valor total
	44.928.270,63	154.036.259,00	198.964.529,63

Subfunção: 362 - Ensino Médio

Programa: 0027 - Melhoria da Qualidade da Educação

Ação.....: 0162 - Manutenção do Ensino Médio e Pré-Vestibular  
 Descrição: Produto = EM e Pré=Vest mantidos

Unidade de medida: %

Região	Quant. 2018	Quant. 2019 a 2021	Quant. total
Município	100	300	400
Quantidade por ano...	100	300	400

ÓRGÃO: 07 - Secretaria de Educação  
UNIDADE ORÇAMENTÁRIA: 07.01 - Fundo Municipal de Educação

Valor por ano.....	950.000,00		3.195.211,00	4.145.211,00
Totais.....: Quantidade	400	valor	4.145.211,00	

TOTAL DO PROGRAMA:	Valor 2018 950.000,00		Valor 2019 a 2021 3.195.211,00	Valor total 4.145.211,00
--------------------	--------------------------	--	-----------------------------------	-----------------------------

Subfunção: 364 - Ensino Superior

Programa: 0027 - Melhoria da Qualidade da Educação

Ação.....: 0163 - Apoio e Incentivo à Formação Acadêmica de Alunos  
Descrição: Produto = Alunos apoiados

Unidade de medida: %

Região	Quant. 2018		Quant. 2019 a 2021	Quant. total
Município	25		75	100
Quantidade por ano...	25		75	100
Valor por ano.....	750.000,00		2.522.535,00	3.272.535,00
Totais.....: Quantidade	100	valor	3.272.535,00	

Ação.....: 0164 - Programa Estudante Estagiário do Município  
Descrição: Produto = Programa mantido

Unidade de medida: Unidade

Região	Quant. 2018		Quant. 2019 a 2021	Quant. total
Município	100		300	400
Quantidade por ano...	100		300	400
Valor por ano.....	300.000,00		1.009.000,00	1.309.000,00
Totais.....: Quantidade	400	valor	1.309.000,00	

TOTAL DO PROGRAMA:	Valor 2018 1.050.000,00		Valor 2019 a 2021 3.531.535,00	Valor total 4.581.535,00
--------------------	----------------------------	--	-----------------------------------	-----------------------------

Subfunção: 365 - Educação Infantil

Programa: 0024 - Desenvolvimento da Educação Infantil



ÓRGÃO: 07 - Secretaria de Educação  
 UNIDADE ORÇAMENTÁRIA: 07.01 - Fundo Municipal de Educação

Indicador Índice mais recente Índice final do PPA  
 Crianças de 0 a 5 anos atendidos (%)

Ação.....: 0172 - Construção/Conclusão de Centros de Educação Infantil (Creches e Pré-Escolas)  
 Descrição: Produto = CEI construídos/concluídos

Unidade de medida: %

Região	Quant. 2018	Quant. 2019 a 2021	Quant. total
Município	25	75	100
Quantidade por ano...	25	75	100
Valor por ano.....	800.000,00	2.451.900,00	3.251.900,00
Totais.....: Quantidade 100 valor 3.251.900,00			

Ação.....: 0173 - Reforma/Ampliação de Centros de Educação Infantil (Creches e Pré-Escolas)  
 Descrição: Produto = CEI reformado/ampliado

Unidade de medida: %

Região	Quant. 2018	Quant. 2019 a 2021	Quant. total
Município	25	75	100
Quantidade por ano...	25	75	100
Valor por ano.....	600.000,00	2.020.160,00	2.620.160,00
Totais.....: Quantidade 100 valor 2.620.160,00			

Ação.....: 0174 - Instalação de Laboratório de Informática em Centros de Educação Infantil  
 Descrição: Produto = Laboratório instalado

Unidade de medida: %

Região	Quant. 2018	Quant. 2019 a 2021	Quant. total
Município	25	75	100
Quantidade por ano...	25	75	100
Valor por ano.....	100.000,00	351.000,00	451.000,00
Totais.....: Quantidade 100 valor 451.000,00			

Ação.....: 0175 - Aquisição de Materiais e Equipamentos para Centros de Educação Infantil  
 Descrição: Produto = Materiais e equip. adquiridos

Unidade de medida: %

ÓRGÃO: 07 - Secretaria de Educação  
 UNIDADE ORÇAMENTÁRIA: 07.01 - Fundo Municipal de Educação

Região	Quant. 2018	Quant. 2019 a 2021	Quant. total
Município	25	75	100
Quantidade por ano...	25	75	100
Valor por ano.....	500.000,00	1.681.800,00	2.181.800,00
Totais.....: Quantidade 100 valor 2.181.800,00			

Ação.....: 0176 - Manutenção da Rede Municipal de Educação Infantil  
 Descrição: Produto = Serviço mantido

Unidade de medida: %

Região	Quant. 2018	Quant. 2019 a 2021	Quant. total
Município	100	300	400
Quantidade por ano...	100	300	400
Valor por ano.....	3.257.590,22	14.772.600,00	18.030.190,22
Totais.....: Quantidade 400 valor 18.030.190,22			

Ação.....: 0177 - Manutenção dos Espaços de Referência do Brincar  
 Descrição: Produto = Brinquedotecas mantidas

Unidade de medida: %

Região	Quant. 2018	Quant. 2019 a 2021	Quant. total
Município	100	300	400
Quantidade por ano...	100	300	400
Valor por ano.....	330.000,00	100.900,00	430.900,00
Totais.....: Quantidade 400 valor 430.900,00			

Ação.....: 0178 - Remuneração de Profissionais do Magistério - Educação Infantil (60% FUNDEB)  
 Descrição: Produto = profissionais remunerados

Unidade de medida: %

Região	Quant. 2018	Quant. 2019 a 2021	Quant. total
Município	100	300	400
Quantidade por ano...	100	300	400
Valor por ano.....	7.310.363,48	26.910.000,00	34.220.363,48
Totais.....: Quantidade 400 valor 34.220.363,48			

ÓRGÃO: 07 - Secretaria de Educação  
UNIDADE ORÇAMENTÁRIA: 07.01 - Fundo Municipal de Educação

TOTAL DO PROGRAMA:	Valor 2018 12.897.953,70	Valor 2019 a 2021 48.288.360,00	Valor total 61.186.313,70
--------------------	-----------------------------	------------------------------------	------------------------------

Subfunção: 366 - Educação de Jovens e Adultos

Programa: 0026 - Educação de Jovens e Adultos

Indicador	Índice mais recente	Índice final do PPA
Jovens e Adultos matriculados (%)		

Ação.....: 0195 - Manutenção do Programa de Educação de Jovens e Adultos  
Descrição: Produto = jovens e adultos matriculados

Unidade de medida: %

Região	Quant. 2018	Quant. 2019 a 2021	Quant. total
Município	100	300	400
Quantidade por ano...	100	300	400
Valor por ano.....	211.728,00	100.900,00	312.628,00
Totais.....: Quantidade	400	valor	312.628,00

Ação.....: 0196 - Realização do Programa Brasil Alfabetizado  
Descrição: Produto = jovens e adultos matriculados

Unidade de medida: %

Região	Quant. 2018	Quant. 2019 a 2021	Quant. total
Município	100	300	400
Quantidade por ano...	100	300	400
Valor por ano.....	4.000,00	12.000,00	16.000,00
Totais.....: Quantidade	400	valor	16.000,00

TOTAL DO PROGRAMA:	Valor 2018 215.728,00	Valor 2019 a 2021 112.900,00	Valor total 328.628,00
--------------------	--------------------------	---------------------------------	---------------------------

Subfunção: 367 - Educação Especial

Programa: 0025 - Desenvolvimento do Ensino Fundamental



ÓRGÃO: 07 - Secretaria de Educação  
UNIDADE ORÇAMENTÁRIA: 07.01 - Fundo Municipal de Educação

Ação.....: 0194 - Promoção e Inclusão Educacional de Alunos Deficientes  
Descrição: Produto = alunos incluídos

Unidade de medida: %

Região	Quant. 2018	Quant. 2019 a 2021	Quant. total
Município	100	300	400
Quantidade por ano...	100	300	400
Valor por ano.....	103.000,00	168.000,00	271.000,00
Totais.....: Quantidade	400	valor	271.000,00

TOTAL DO PROGRAMA:	Valor 2018	Valor 2019 a 2021	Valor total
	103.000,00	168.000,00	271.000,00

Programa: 0027 - Melhoria da Qualidade da Educação

Ação.....: 0159 - Manutenção do Centro de Atendimento Clínico e Educacional  
Descrição: Produto = CACE mantido

Unidade de medida: %

Região	Quant. 2018	Quant. 2019 a 2021	Quant. total
Município	100	300	400
Quantidade por ano...	100	300	400
Valor por ano.....	160.000,00	201.816,00	361.816,00
Totais.....: Quantidade	400	valor	361.816,00

TOTAL DO PROGRAMA:	Valor 2018	Valor 2019 a 2021	Valor total
	160.000,00	201.816,00	361.816,00

Subfunção: 368 - Educação Básica

Programa: 0005 - Gestão e Desenvolvimento de Pessoas - Você Servidor

Ação.....: 0158 - Capacitação e Formação de Profissionais da Educação Básica  
Descrição: Produto = Profissionais capacitados

ÓRGÃO: 07 - Secretaria de Educação  
 UNIDADE ORÇAMENTÁRIA: 07.01 - Fundo Municipal de Educação

Unidade de medida: %

Região	Quant. 2018	Quant. 2019 a 2021	Quant. total
Município	1	3	4
Quantidade por ano...	1	3	4
Valor por ano.....	49.700,00	201.800,00	251.500,00
Totais.....: Quantidade 4 valor 251.500,00			
TOTAL DO PROGRAMA: Valor 2018 49.700,00 Valor 2019 a 2021 201.800,00 Valor total 251.500,00			

Programa: 0027 - Melhoria da Qualidade da Educação

Indicador	Índice mais recente	Índice final do PPA
Acadêmicos apoiados (Nº)	-	-
Alunos atendidos com fardamento escolar (%)	-	-
Alunos atendidos com transporte escolar (%)	-	-
Alunos atendidos no Pré-Vestibular (%)	-	-
Programa Estudante Estagiário ampliado (%)	-	-

Ação.....: 0023 - Implantação e Execução do Projeto "Prefeito Mirim"  
 Descrição: Produto = Projeto implantado e mantido

Unidade de medida: Unidade

Região	Quant. 2018	Quant. 2019 a 2021	Quant. total
Município	1	3	4
Quantidade por ano...	1	3	4
Valor por ano.....	150.000,00	504.507,00	654.507,00
Totais.....: Quantidade 4 valor 654.507,00			

Ação.....: 0161 - Instalação e Manutenção de Laboratório de Ciências  
 Descrição: Produto = Laboratório mantido

Unidade de medida: Unidade

Região	Quant. 2018	Quant. 2019 a 2021	Quant. total
Município	1	3	4
Quantidade por ano...	1	3	4
Valor por ano.....	10.000,00	30.000,00	40.000,00

ÓRGÃO: 07 - Secretaria de Educação  
 UNIDADE ORÇAMENTARIA: 07.01 - Fundo Municipal de Educação

Totais.....: Quantidade 4 valor 40.000,00

Ação.....: 0165 - Realização do Programa de Resistência às Drogas e à Violência  
 Descrição: Produto = Programa mantido

Unidade de medida: %

Região Municipal	Quant. 2018	Quant. 2019 a 2021	Quant. total
	100	300	400
Quantidade por ano...	100	300	400
Valor por ano.....	15.000,00	50.500,00	65.500,00

Totais.....: Quantidade 400 valor 65.500,00

Ação.....: 0166 - Aquisição de Fardamento Escolar - Educação Básica  
 Descrição: Produto = fardamento escolar adquirido

Unidade de medida: %

Região Municipal	Quant. 2018	Quant. 2019 a 2021	Quant. total
	40	60	100
Quantidade por ano...	40	60	100
Valor por ano.....	300.000,00	1.009.000,00	1.309.000,00

Totais.....: Quantidade 100 valor 1.309.000,00

Ação.....: 0167 - Aquisição de Veículos para o Transporte Escolar  
 Descrição: Produto = Veículos adquiridos

Unidade de medida: Unidade

Região Municipal	Quant. 2018	Quant. 2019 a 2021	Quant. total
	1	4	5
Quantidade por ano...	1	4	5
Valor por ano.....	280.000,00	905.408,00	1.185.408,00

Totais.....: Quantidade 5 valor 1.185.408,00

Ação.....: 0168 - Manutenção do Transporte Escolar da Educação Básica  
 Descrição: Produto = Transporte escolar mantido

Unidade de medida: %



ÓRGÃO: 07 - Secretaria de Educação  
 UNIDADE ORÇAMENTÁRIA: 07.01 - Fundo Municipal de Educação

Região	Quant. 2018	Quant. 2019 a 2021	Quant. total
Município	100	300	400
Quantidade por ano...	100	300	400
Valor por ano.....	500.000,00	1.681.800,00	2.181.800,00
Totais.....: Quantidade 400 valor 2.181.800,00			

Ação.....: 0169 - Promoção de Eventos Cívicos e Comemorativos vinculados ao Ensino  
 Descrição: Produto = Eventos realizados

Unidade de medida: %

Região	Quant. 2018	Quant. 2019 a 2021	Quant. total
Município	100	300	400
Quantidade por ano...	100	300	400
Valor por ano.....	35.000,00	117.700,00	152.700,00
Totais.....: Quantidade 400 valor 152.700,00			

Ação.....: 0170 - Realização de Atividades Socieducativas e de Int. Família Escola - Rede de Pais  
 Descrição: Produto = Atividades realizadas

Unidade de medida: %

Região	Quant. 2018	Quant. 2019 a 2021	Quant. total
Município	100	300	400
Quantidade por ano...	100	300	400
Valor por ano.....	1.000,00	3.000,00	4.000,00
Totais.....: Quantidade 400 valor 4.000,00			

Ação.....: 0171 - Realização da Semana de Educação para a Vida  
 Descrição: Produto = Evento realizado

Unidade de medida: Unidade

Região	Quant. 2018	Quant. 2019 a 2021	Quant. total
Município	1	3	4
Quantidade por ano...	1	3	4
Valor por ano.....	1.000,00	3.000,00	4.000,00
Totais.....: Quantidade 4 valor 4.000,00			

ÓRGÃO: 07 - Secretaria de Educação  
UNIDADE ORÇAMENTÁRIA: 07.01 - Fundo Municipal de Educação

TOTAL DO PROGRAMA:	Valor 2018 1.292.000,00	Valor 2019 a 2021 4.304.915,00	Valor total 5.596.915,00
TOTAL DA UNIDADE ORÇAMENTÁRIA:	Valor 2018 69.512.705,28	Valor 2019 a 2021 239.891.496,00	Valor total 309.404.201,28



ÓRGÃO: 08 - Secret. de Obras, Serv. Púb. e Urbanismo  
UNIDADE ORÇAMENTÁRIA: 08.01 - Secret. de Obras, Serv. Púb. e Urbanismo

Função: 15 - Urbanismo

Subfunção: 122 - Administração Geral

Programa: 0002 - Gestão e Manutenção

Ação.....: 0230 - Aquisição de Equipamentos de TI, Mobiliários, Veículos etc. (Obras)  
Descrição: Produto = Equipamentos adquiridos

Unidade de medida: Unidade

Região	Quant. 2018	Quant. 2019 a 2021	Quant. total
Município	1	3	4
Quantidade por ano...	1	3	4
Valor por ano.....	100.000,00	370.000,00	470.000,00
Totais.....: Quantidade	4	valor	470.000,00

Ação.....: 0231 - Manutenção das Atividades da Secretaria de Obras, Serviços Públicos e Urbanismo  
Descrição: Produto = Atividades mantidas

Unidade de medida: %

Região	Quant. 2018	Quant. 2019 a 2021	Quant. total
Município	100	300	400
Quantidade por ano...	100	300	400
Valor por ano.....	6.200.000,00	21.400.000,00	27.600.000,00
Totais.....: Quantidade	400	valor	27.600.000,00

Ação.....: 0232 - Implementação do Estatuto da Cidade em articulação com o Governo do Estado  
Descrição: Produto = Estatuto da Cidade implantado

Unidade de medida: %

Região	Quant. 2018	Quant. 2019 a 2021	Quant. total
Município	25	75	100
Quantidade por ano...	25	75	100
Valor por ano.....	1.000,00	3.000,00	4.000,00

ÓRGÃO: 08 - Secret. de Obras, Serv. Púb. e Urbanismo  
 UNIDADE ORÇAMENTÁRIA: 08.01 - Secret. de Obras, Serv. Púb. e Urbanismo

Totais.....: Quantidade 100 valor 4.000,00

Ação.....: 0233 - Revisão do Plano Diretor  
 Descrição: Produto = Plano Diretor revisado

Unidade de medida: %

Região	Quant. 2018	Quant. 2019 a 2021	Quant. total
Município	25	75	100
Quantidade por ano...	25	75	100
Valor por ano.....	1.000,00	3.000,00	4.000,00

Totais.....: Quantidade 100 valor 4.000,00

TOTAL DO PROGRAMA:	Valor 2018	Valor 2019 a 2021	Valor total
	6.302.000,00	21.776.000,00	28.078.000,00

Subfunção: 451 - Infra Estrutura Urbana

Programa: 0032 - Ampliação e Requalificação da Infraestrutura Urbana

Ação.....: 0234 - Reforma da Cadeia Pública de Horizonte  
 Descrição: Produto = Cadeia Pública reformada

Unidade de medida: Unidade

Região	Quant. 2018	Quant. 2019 a 2021	Quant. total
Município	1	3	4
Quantidade por ano...	1	3	4
Valor por ano.....	1.000,00	3.000,00	4.000,00

Totais.....: Quantidade 4 valor 4.000,00

Ação.....: 0235 - Construção, Reforma e Adaptação de Equipamentos Urbanos  
 Descrição: Produto = Equipamentos Urbanos adequados

Unidade de medida: %

Região	Quant. 2018	Quant. 2019 a 2021	Quant. total
Município	20	80	100

ÓRGÃO: 08 - Secret. de Obras, Serv. Púb. e Urbanismo  
UNIDADE ORÇAMENTÁRIA: 08.01 - Secret. de Obras, Serv. Púb. e Urbanismo

Quantidade por ano...	20	80	100
Valor por ano.....	700.000,00	2.300.000,00	3.000.000,00
Totais.....: Quantidade	100	valor	3.000.000,00

Ação.....: 0236 - Abertura e Pavimentação de Ruas, Avenidas e Passeios  
Descrição: Produto = Pavimentação asfáltica e em pedra tosca realizadas

Unidade de medida: %

Região	Quant. 2018	Quant. 2019 a 2021	Quant. total
Município	25	75	100
Quantidade por ano...	25	75	100
Valor por ano.....	13.906.516,64	35.448.812,80	49.355.329,44
Totais.....: Quantidade	100	valor	49.355.329,44

Ação.....: 0237 - Construção, Ampliação, Reforma e Equipamento de Praças e Áreas de Lazer  
Descrição: Produto = Praças e áreas de lazer equipadas

Unidade de medida: %

Região	Quant. 2018	Quant. 2019 a 2021	Quant. total
Município	35	65	100
Quantidade por ano...	35	65	100
Valor por ano.....	4.323.222,45	7.231.951,63	11.555.174,08
Totais.....: Quantidade	100	valor	11.555.174,08

Ação.....: 0238 - Arborização de Praças, Vias e Espaços Públicos  
Descrição: Produto = Praças, Vias e Espaços Públicos arborizados

Unidade de medida: %

Região	Quant. 2018	Quant. 2019 a 2021	Quant. total
Município	20	80	100
Quantidade por ano...	20	80	100
Valor por ano.....	100.000,00	500.000,00	600.000,00
Totais.....: Quantidade	100	valor	600.000,00

Ação.....: 0239 - Elaboração do Plano de Mobilidade Urbana



ÓRGÃO: 08 - Secret. de Obras, Serv. Púb. e Urbanismo  
UNIDADE ORÇAMENTÁRIA: 08.01 - Secret. de Obras, Serv. Púb. e Urbanismo

Descrição: Produto = Plano elaborado

Unidade de medida: Unidade

Região	Quant. 2018	Quant. 2019 a 2021	Quant. total
Município	1	3	4
Quantidade por ano...	1	3	4
Valor por ano.....	10.000,00	30.000,00	40.000,00
Totais.....: Quantidade 4 valor 40.000,00			

Ação.....: 0241 - Requalificação Urbana da Av. Presidente Castelo Branco  
Descrição: Produto = Avenida requalificada

Unidade de medida: %

Região	Quant. 2018	Quant. 2019 a 2021	Quant. total
Município	25	75	100
Quantidade por ano...	25	75	100
Valor por ano.....	1.316.275,12	2.911.183,41	4.227.458,53
Totais.....: Quantidade 100 valor 4.227.458,53			

Ação.....: 0242 - Implantação de Calçadas, Parklets, Iluminação e Redutores de Velocidade  
Descrição: Produto = Calçadas implantados

Unidade de medida: %

Região	Quant. 2018	Quant. 2019 a 2021	Quant. total
Município	20	80	100
Quantidade por ano...	20	80	100
Valor por ano.....	150.000,00	500.000,00	650.000,00
Totais.....: Quantidade 100 valor 650.000,00			

Ação.....: 0259 - Manutenção e Conservação de Equipamentos e Serviços Urbanos  
Descrição: Produto = Equipamentos e serviços mantidos

Unidade de medida: %

Região	Quant. 2018	Quant. 2019 a 2021	Quant. total
Município	100	300	400
Quantidade por ano...	100	300	400



ÓRGÃO: 08 - Secret. de Obras, Serv. Púb. e Urbanismo  
 UNIDADE ORÇAMENTÁRIA: 08.01 - Secret. de Obras, Serv. Púb. e Urbanismo

Valor por ano.....	1.600.000,00		7.600.000,00	9.200.000,00
Totais.....: Quantidade	400	valor	9.200.000,00	
TOTAL DO PROGRAMA:	Valor 2018 22.107.014,21		Valor 2019 a 2021 56.524.947,84	Valor total 78.631.962,05

Subfunção: 453 - Transportes Coletivos Urbanos

Programa: 0032 - Ampliação e Requalificação da Infraestrutura Urbana

Ação.....: 0248 - Construção de Terminais para Transportes Coletivos Municipais  
 Descrição: Produto = Terminal construído

Unidade de medida: %

Região Município	Quant. 2018		Quant. 2019 a 2021	Quant. total
	25		75	100
Quantidade por ano...	25		75	100
Valor por ano.....	10.000,00		30.000,00	40.000,00
Totais.....: Quantidade	100	valor	40.000,00	

TOTAL DO PROGRAMA:	Valor 2018 10.000,00		Valor 2019 a 2021 30.000,00	Valor total 40.000,00
--------------------	-------------------------	--	--------------------------------	--------------------------

Subfunção: 541 - Preservação e Conservação Ambiental

Programa: 0032 - Ampliação e Requalificação da Infraestrutura Urbana

Ação.....: 0244 - Construção e Adequação de Cemitérios Públicos  
 Descrição: Produto = Cemitérios públicos adequados

Unidade de medida: %

Região Município	Quant. 2018		Quant. 2019 a 2021	Quant. total
	30		70	100
Quantidade por ano...	30		70	100

ÓRGÃO: 08 - Secret. de Obras, Serv. Púb. e Urbanismo  
 UNIDADE ORÇAMENTÁRIA: 08.01 - Secret. de Obras, Serv. Púb. e Urbanismo

Valor por ano.....	100.000,00		210.000,00	310.000,00
Totais.....: Quantidade	100	valor	310.000,00	
TOTAL DO PROGRAMA:	Valor 2018 100.000,00		Valor 2019 a 2021 210.000,00	Valor total 310.000,00

Função: 17 - Saneamento

Subfunção: 512 - Saneamento Básico Urbano

Programa: 0032 - Ampliação e Requalificação da Infraestrutura Urbana

Ação.....: 0246 - Instalação de Rede de Abastecimento de Água e Esgotamento Sanitário  
 Descrição: Produto = Abastecimento de Água e Esgotamento sanitário instalado

Unidade de medida: %

Região Município	Quant. 2018	Quant. 2019 a 2021	Quant. total
	10	90	100
Quantidade por ano...	10	90	100
Valor por ano.....	4.965.256,97	41.361.027,89	46.326.284,86
Totais.....: Quantidade	100	valor	46.326.284,86

TOTAL DO PROGRAMA:	Valor 2018 4.965.256,97		Valor 2019 a 2021 41.361.027,89	Valor total 46.326.284,86
--------------------	----------------------------	--	------------------------------------	------------------------------

Função: 18 - Gestão Ambiental

Subfunção: 541 - Preservação e Conservação Ambiental

Programa: 0032 - Ampliação e Requalificação da Infraestrutura Urbana

Ação.....: 0240 - Urbanização de Área da Nascente do Rio Catu



ÓRGÃO: 08 - Secret. de Obras, Serv. Púb. e Urbanismo  
 UNIDADE ORÇAMENTÁRIA: 08.01 - Secret. de Obras, Serv. Púb. e Urbanismo

Descrição:		Produto = Área urbanizada		
Unidade de medida: Unidade				
Região	Quant. 2018		Quant. 2019 a 2021	Quant. total
Município	1		3	4
Quantidade por ano...	1		3	4
Valor por ano.....	1.000,00		3.000,00	4.000,00
Totais.....: Quantidade		4	valor	4.000,00

Ação.....: 0243 - Urbanização do Açude de Aningas  
 Descrição: Produto = Açude urbanizado

Unidade de medida: Unidade				
Região	Quant. 2018		Quant. 2019 a 2021	Quant. total
Município	1		3	4
Quantidade por ano...	1		3	4
Valor por ano.....	1.000,00		3.000,00	4.000,00
Totais.....: Quantidade		4	valor	4.000,00

TOTAL DO PROGRAMA:	Valor 2018	Valor 2019 a 2021	Valor total
	2.000,00	6.000,00	8.000,00

Programa: 0033 - Gestão de Resíduos Sólidos e Rejeitos

Ação.....: 0257 - Transferência de Recursos a Consórcio de Resíduos Sólidos  
 Descrição: Produto = Consórcio mantido

Unidade de medida: %				
Região	Quant. 2018		Quant. 2019 a 2021	Quant. total
Município	100		300	400
Quantidade por ano...	100		300	400
Valor por ano.....	1.000,00		3.000,00	4.000,00
Totais.....: Quantidade		400	valor	4.000,00

Ação.....: 0258 - Revisão do Plano de Resíduos Sólidos  
 Descrição: Produto = Plano revisado

ÓRGÃO: 08 - Secret. de Obras, Serv. Púb. e Urbanismo  
 UNIDADE ORÇAMENTÁRIA: 08.01 - Secret. de Obras, Serv. Púb. e Urbanismo

Unidade de medida: Unidade

Região	Quant. 2018	Quant. 2019 a 2021	Quant. total
Município	1	3	4
Quantidade por ano...	1	3	4
Valor por ano.....	1.000,00	3.000,00	4.000,00
Totais.....: Quantidade 4 valor 4.000,00			
TOTAL DO PROGRAMA: Valor 2018 2.000,00 Valor 2019 a 2021 6.000,00 Valor total 8.000,00			

Suofunção: 542 - Controle Ambiental

Programa: 0033 - Gestão de Resíduos Sólidos e Rejeitos

Ação.....: 0254 - Ampliação do Aterro Sanitário  
 Descrição: Produto = Aterro sanitário ampliado

Unidade de medida: %

Região	Quant. 2018	Quant. 2019 a 2021	Quant. total
Município	25	85	110
Quantidade por ano...	25	85	110
Valor por ano.....	189.180,00	755.720,00	944.900,00
Totais.....: Quantidade 110 valor 944.900,00			

Ação.....: 0255 - Recuperação do Centro de Triagem e Coleta Seletiva de Lixo  
 Descrição: Produto = Centro de triagem recuperado

Unidade de medida: %

Região	Quant. 2018	Quant. 2019 a 2021	Quant. total
Município	10	90	100
Quantidade por ano...	10	90	100
Valor por ano.....	100.000,00	900.000,00	1.000.000,00
Totais.....: Quantidade 100 valor 1.000.000,00			

Ação.....: 0256 - Manutenção dos Serviços de Limpeza Urbana, Coleta de Lixo e Op: do A. Sanitário

ÓRGÃO: 08 - Secret. de Obras, Serv. Púb. e Urbanismo  
 UNIDADE ORÇAMENTÁRIA: 08.01 - Secret. de Obras, Serv. Púb. e Urbanismo

Descrição: Produto = Serviços mantidos

Unidade de medida: %

Região	Quant. 2018	Quant. 2019 a 2021	Quant. total
Município	100	300	400
Quantidade por ano...	100	300	400
Valor por ano.....	6.300.000,00	23.800.000,00	30.100.000,00
Totais.....: Quantidade	400	valor 30.100.000,00	

TOTAL DO PROGRAMA:	Valor 2018	Valor 2019 a 2021	Valor total
	6.589.180,00	25.455.720,00	32.044.900,00

Subfunção: 544 - Recursos Hídricos

Programa: 0009 - Segurança Hídrica

Ação.....: 0045 - Fortalecimento da Infraestrutura Hídrica  
 Descrição: Produto = Infraestrutura hídrica ampliada/recuperada

Unidade de medida: Unidade

Região	Quant. 2018	Quant. 2019 a 2021	Quant. total
Município	1	0	1
Quantidade por ano...	1	0	1
Valor por ano.....	998.000,00	0,00	998.000,00
Totais.....: Quantidade	1	valor 998.000,00	

Ação.....: 0245 - Perfuração de Poços, Instalações de Chafarizes e Cisternas  
 Descrição: Produto = Poços perfurados e chafarizes/cisternas instalados

Unidade de medida: Unidade

Região	Quant. 2018	Quant. 2019 a 2021	Quant. total
Município	20	12	32
Quantidade por ano...	20	12	32
Valor por ano.....	600.000,00	370.000,00	970.000,00
Totais.....: Quantidade	32	valor 970.000,00	

ÓRGÃO: 08 - Secret. de Obras, Serv. Púb. e Urbanismo  
 UNIDADE ORÇAMENTÁRIA: 08.01 - Secret. de Obras, Serv. Púb. e Urbanismo

TOTAL DO PROGRAMA:	valor 2018	valor 2019 a 2021	valor total
	1.598.000,00	370.000,00	1.968.000,00

Função: 20 - Agricultura

Subfunção: 605 - Abastecimento

Programa: 0032 - Ampliação e Requalificação da Infraestrutura Urbana

Ação.....: 0251 - Construção e/ou Reforma de Mercado Público  
 Descrição: Produto = Mercado Público reformado/construído

Unidade de medida: %

Região	Quant. 2018	Quant. 2019 a 2021	Quant. total
Município	20	80	100
Quantidade por ano...	20	80	100
Valor por ano.....	362.000,00	1.446.000,00	1.808.000,00
Totais.....: Quantidade	100	valor	1.808.000,00

Ação.....: 0252 - Construção do Mercado do Pequeno Produtor  
 Descrição: Produto = Mercado construído

Unidade de medida: Unidade

Região	Quant. 2018	Quant. 2019 a 2021	Quant. total
Município	1	0	1
Quantidade por ano...	1	0	1
Valor por ano.....	1.498.000,00	0,00	1.498.000,00
Totais.....: Quantidade	1	valor	1.498.000,00

Ação.....: 0253 - Reforma do Matadouro  
 Descrição: Produto = Abatedouro reformado

Unidade de medida: Unidade

Região	Quant. 2018	Quant. 2019 a 2021	Quant. total
Município	1	0	1

ÓRGÃO: 08 - Secret. de Obras, Serv. Púb. e Urbanismo  
 UNIDADE ORÇAMENTARIA: 08.01 - Secret. de Obras, Serv. Púb. e Urbanismo

Quantidade por ano...	1	0	1
Valor por ano.....	491.000,00	0,00	491.000,00

Totais.....: Quantidade 1 valor 491.000,00

TOTAL DO PROGRAMA:	Valor 2018	Valor 2019 a 2021	Valor total
	2.351.000,00	1.446.000,00	3.797.000,00

Função: 25 - Energia

Subfunção: 752 - Energia Elétrica

Programa: 0032 - Ampliação e Requalificação da Infraestrutura Urbana

Ação.....: 0247 - Expansão do Atendimento com Energia Elétrica  
 Descrição: Produto = população atendida

Unidade de medida: %

Região	Quant. 2018	Quant. 2019 a 2021	Quant. total
Município	25	75	100

Quantidade por ano...	25	75	100
Valor por ano.....	156.000,00	524.000,00	680.000,00

Totais.....: Quantidade 100 valor 680.000,00

TOTAL DO PROGRAMA:	Valor 2018	Valor 2019 a 2021	Valor total
	156.000,00	524.000,00	680.000,00

Função: 26 - Transporte

Subfunção: 782 - Transporte Rodoviário

Programa: 0032 - Ampliação e Requalificação da Infraestrutura Urbana

Ação.....: 0249 - Construção, Recup. e Conserv. de Estradas Vicinais e Vias de Acesso aos Distrito

ÓRGÃO: 08 - Secret. de Obras, Serv. Púb. e Urbanismo  
UNIDADE ORÇAMENTÁRIA: 08.01 - Secret. de Obras, Serv. Púb. e Urbanismo

Descrição: Produto = Estradas vicinais e vias de acesso conservadas

Unidade de medida: %

Região	Quant. 2018	Quant. 2019 a 2021	Quant. total
Município	25	75	100
Quantidade por ano...	25	75	100
Valor por ano.....	1.265.428,51	4.161.714,03	5.427.142,54
Totais.....: Quantidade	100	valor	5.427.142,54

Ação.....: 0250 - Construção de Ciclovias e Ciclofaixas  
Descrição: Produto = Ciclovias e ciclofaixas construídas

Unidade de medida: Unidade

Região	Quant. 2018	Quant. 2019 a 2021	Quant. total
Município	1	3	4
Quantidade por ano...	1	3	4
Valor por ano.....	120.000,00	420.000,00	540.000,00
Totais.....: Quantidade	4	valor	540.000,00

Ação.....: 0260 - Construção de Passagens Molhadas  
Descrição: Produto = Passagens molhadas construídas

Unidade de medida: %

Região	Quant. 2018	Quant. 2019 a 2021	Quant. total
Município	20	80	100
Quantidade por ano...	20	80	100
Valor por ano.....	131.000,00	523.000,00	654.000,00
Totais.....: Quantidade	100	valor	654.000,00

TOTAL DO PROGRAMA:	Valor 2018	Valor 2019 a 2021	Valor total
	1.516.428,51	5.104.714,03	6.621.142,54

TOTAL DA UNIDADE ORÇAMENTÁRIA:	Valor 2018	Valor 2019 a 2021	Valor total
	45.698.879,69	152.814.409,76	198.513.289,45

ÓRGÃO: 09 - Sec.de Meio Amb., Rec.Híd. e Agropecuária  
UNIDADE ORÇAMENTÁRIA: 09.01 - Sec.de Meio Amb., Rec.Híd. e Agropecuária

Função: 18 - Gestão Ambiental

Subfunção: 122 - Administração Geral

Programa: 0002 - Gestão e Manutenção

Ação.....: 0042 - Manutenção das Atividades da Sec. de Meio Ambiente, Rec. Hidricos e Agropecuária  
Descrição: Produto = Atividades mantidas

Unidade de medida: %

Região	Quant. 2018	Quant. 2019 a 2021	Quant. total
Município	100	300	400
Quantidade por ano...	100	300	400
Valor por ano.....	1.500.000,00	5.045.000,00	6.545.000,00
Totais.....: Quantidade	400	valor	6.545.000,00

Ação.....: 0107 - Aquisição de Equipamentos de TI, Mobiliários, Veículos etc. (SMARHA)  
Descrição: Produto = Equipamentos adquiridos

Unidade de medida: Unidade

Região	Quant. 2018	Quant. 2019 a 2021 *	Quant. total
Município	1	3	4
Quantidade por ano...	1	3	4
Valor por ano.....	5.000,00	16.800,00	21.800,00
Totais.....: Quantidade	4	valor	21.800,00

TOTAL DO PROGRAMA:	Valor 2018	Valor 2019 a 2021	Valor total
	1.505.000,00	5.061.800,00	6.566.800,00

Subfunção: 541 - Preservação e Conservação Ambiental

Programa: 0035 - Desenvolvimento Ambiental

Indicador  
Capacitação em educação ambiental

Índice mais recente  
Índice final do PPA

40

ÓRGÃO: 09 - Sec.de Meio Amb.,Rec.Híd. e Agropecuária  
 UNIDADE ORÇAMENTÁRIA: 09.01 - Sec.de Meio Amb.,Rec.Híd. e Agropecuária

Licenças ambientais emitidas	-	40
Projetos de produção de energia alternativa e renovável	-	4

Ação.....: 0047 - Realização de Campanhas Educativas p/a temática Preservação e Conserv. Ambiental  
 Descrição: Produto = Campanhas realizadas

Unidade de medida: Unidade

Região	Quant. 2018	Quant. 2019 a 2021	Quant. total
Município	3	9	12
Quantidade por ano...	3	9	12
Valor por ano.....	30.000,00	100.900,00	130.900,00
Totais.....: Quantidade	12	valor	130.900,00

Ação.....: 0048 - Incentivo a Projetos para Produção de Energia Alternativa e Renovável  
 Descrição: Produto = Projetos incentivados

Unidade de medida: Unidade

Região	Quant. 2018	Quant. 2019 a 2021	Quant. total
Município	1	3	4
Quantidade por ano...	1	3	4
Valor por ano.....	30.000,00	100.900,00	130.900,00
Totais.....: Quantidade	4	valor	130.900,00

Ação.....: 0049 - Realização de Vistorias e Carta de Anuência para fins de Licenc. Ambiental  
 Descrição: Produto = Vistorias realizadas

Unidade de medida: %

Região	Quant. 2018	Quant. 2019 a 2021	Quant. total
Município	25	75	100
Quantidade por ano...	25	75	100
Valor por ano.....	10.000,00	33.600,00	43.600,00
Totais.....: Quantidade	100	valor	43.600,00

TOTAL DO PROGRAMA:	Valor 2018	Valor 2019 a 2021	Valor total
	70.000,00	235.400,00	305.400,00

Subfunção: 542 - Controle Ambiental

Programa: 0035 - Desenvolvimento Ambiental



ÓRGÃO: 09 - Sec.de Meio Amb.,Rec.Híd. e Agropecuária  
 UNIDADE ORÇAMENTÁRIA: 09.01 - Sec.de Meio Amb.,Rec.Híd. e Agropecuária

Ação.....: 0110 - Orientação das Ativ. no Aterro Sanitário, Usina de Triagem e Coop. de Catadores  
 Descrição: Produto = Atividades acompanhadas

Unidade de medida: %

Região	Quant. 2018	Quant. 2019 a 2021 *	Quant. total
Município	100	300	400
Quantidade por ano...	100	300	400
Valor por ano.....	30.000,00	100.900,00	130.900,00
Totais.....: Quantidade 400 valor 130.900,00			

TOTAL DO PROGRAMA:	Valor 2018	Valor 2019 a 2021 .	Valor total
	30.000,00	100.900,00	130.900,00

Subfunção: 544 - Recursos Hídricos

Programa: 0009 - Segurança Hídrica

Indicador	Índice mais recente	Índice final do PPA
Aumento da cobertura vegetal nas áreas próximas a mananciais	-	30
Melhoria da qualidade da água dos principais mananciais	-	100

Ação.....: 0043 - Formação e Apoio à Comissão Gestora do Sistema Hídrico  
 Descrição: Produto = Comissão Gestora formada

Unidade de medida: %

Região	Quant. 2018	Quant. 2019 a 2021 *	Quant. total
Município	25	75	100
Quantidade por ano...	25	75	100
Valor por ano.....	5.000,00	16.700,00	21.700,00
Totais.....: Quantidade 100 valor 21.700,00			

Ação.....: 0044 - Campanhas Educativas de Preservação e Cuidado com os Mananciais de Água  
 Descrição: Produto = Campanhas realizadas

Unidade de medida: Unidade

Região	Quant. 2018	Quant. 2019 a 2021	Quant. total
Município	1	3	4

ÓRGÃO: 09 - Sec.de Meio Amb., Rec.Híd. e Agropecuária  
 UNIDADE ORÇAMENTÁRIA: 09.01 - Sec.de Meio Amb., Rec.Híd. e Agropecuária

Quantidade por ano...	1		3	4
Valor por ano.....	10.000,00		33.600,00	43.600,00
Totais.....: Quantidade	4	valor	43.600,00	

Ação.....: 0046 - Implantação do Plano Municipal de Recursos Hídricos  
 Descrição: Produto = Plano implantado

Unidade de medida: Unidade

Região	Quant. 2018	Quant. 2019 a 2021	Quant. total
Município	1	3	4
Quantidade por ano...	1	3	4
Valor por ano.....	1.000,00	3.000,00	4.000,00
Totais.....: Quantidade	4	valor	4.000,00

TOTAL DO PROGRAMA:	Valor 2018	Valor 2019 a 2021	Valor total
	16.000,00	53.300,00	69.300,00

Função: 20 - Agricultura

Subfunção: 605 - Abastecimento

Programa: 0002 - Gestão e Manutenção

Ação.....: 0109 - Manutenção e Conservação de Mercados, Feiras e Matadouro  
 Descrição: Produto = Equipamentos mantidos

Unidade de medida: %

Região	Quant. 2018	Quant. 2019 a 2021	Quant. total
Município	100	300	400
Quantidade por ano...	100	300	400
Valor por ano.....	120.000,00	403.500,00	523.500,00
Totais.....: Quantidade	400	valor	523.500,00

TOTAL DO PROGRAMA:	Valor 2018	Valor 2019 a 2021	Valor total
	120.000,00	403.500,00	523.500,00

ÓRGÃO: 09 - Sec.de Meio Amb.,Rec.Híd. e Agropecuária  
 UNIDADE ORÇAMENTARIA: 09.01 - Sec.de Meio Amb.,Rec.Híd. e Agropecuária

Subfunção: 608 - Promoção da Produção Agropecuária

Programa: 0010 - Desenvolvimento e Promoção da Agricultura Familiar

Indicador	Índice mais recente	Índice final do PPA
Incremento da compra direta da agricultura familiar	-	40
Infraestrutura hídrica ampliada	-	20
Produtores agroecológicos apoiados com assist. técnica	-	40
Taxa de práticas e preservação em cuidado dos mananciais	-	20

Ação.....: 0050 - Incentivo ao Produtor Agropecuário  
 Descrição: Produto = Produtor assistido

Unidade de medida: %

Região	Quant. 2018	Quant. 2019 a 2021	Quant. total
Município	100	300	400
Quantidade por ano...	100	300	400
Valor por ano.....	200.000,00	672.800,00	872.800,00
Totais.....: Quantidade	400	valor	872.800,00

Ação.....: 0051 - Treinamento e Capacitação do Produtor Rural e Apoio ao Associativismo  
 Descrição: Produto = Produtor capacitado

Unidade de medida: %

Região	Quant. 2018	Quant. 2019 a 2021	Quant. total
Município	25	75	100
Quantidade por ano...	25	75	100
Valor por ano.....	10.000,00	40.300,00	50.300,00
Totais.....: Quantidade	100	valor	50.300,00

Ação.....: 0052 - Incentivo à Cadeia Produtiva e Agroecológica  
 Descrição: Produto = Produtor rural assistido

Unidade de medida: %

Região	Quant. 2018	Quant. 2019 a 2021	Quant. total
Município	100	300	400
Quantidade por ano...	100	300	400

ÓRGÃO: 09 - Sec.de Meio Amb., Rec.Híd. e Agropecuária  
 UNIDADE ORÇAMENTÁRIA: 09.01 - Sec.de Meio Amb., Rec.Híd. e Agropecuária

Valor por ano.....	60.000,00		201.800,00	261.800,00
Totais.....: Quantidade	400	valor	261.800,00	

Ação.....: 0053 - Realização de Convênios de Cooperação Técnica (INCRA, ADAGRI, SEMACE, SDA etc.)  
 Descrição: Produto = convênios firmados

Unidade de medida: Unidade

Região	Quant. 2018		Quant. 2019 a 2021	Quant. total
Município	5		15	20
Quantidade por ano...	5		15	20
Valor por ano.....	30.000,00		100.900,00	130.900,00
Totais.....: Quantidade	20	valor	130.900,00	

Ação.....: 0054 - Repasse ao Fundo Garantia Safra  
 Descrição: Produto = Garantia Safra mantido

Unidade de medida: Unidade

Região	Quant. 2018		Quant. 2019 a 2021	Quant. total
Município	1		3	4
Quantidade por ano...	1		3	4
Valor por ano.....	15.000,00		50.450,00	65.450,00
Totais.....: Quantidade	4	valor	65.450,00	

TOTAL DO PROGRAMA:	valor 2018		valor 2019 a 2021	valor total
	315.000,00		1.066.250,00	1.381.250,00

TOTAL DA UNIDADE ORÇAMENTÁRIA:	valor 2018		valor 2019 a 2021	valor total
	2.056.000,00		6.921.150,00	8.977.150,00

ÓRGÃO: 10 - Sec.de Desenv.Econômico e Empreendedorismo  
UNIDADE ORÇAMENTÁRIA: 10.01 - Sec. de Des.Economico e Empreendedorismo

Função: 22 - Indústria

Subfunção: 122 - Administração Geral

Programa: 0002 - Gestão e Manutenção

Ação.....: 0034 - Manutenção das Atividades da Secretaria de Desenv. Econômico e Empreendedorismo  
Descrição: Produto = Atividades mantidas

Unidade de medida: %

Região	Quant. 2018	Quant. 2019 a 2021	Quant. total
Município	100	300	400
Quantidade por ano...	100	300	400
Valor por ano.....	625.000,00	2.018.020,00	2.643.020,00
Totais.....: Quantidade	400	valor	2.643.020,00

Ação.....: 0106 - Aquisição de Equipamentos de TI, Mobiliários, Veículos etc. (SDEE)  
Descrição: Produto = Equipamentos adquiridos

Unidade de medida: Unidade

Região	Quant. 2018	Quant. 2019 a 2021	Quant. total
Município	1	3	4
Quantidade por ano...	1	3	4
Valor por ano.....	5.000,00	16.800,00	21.800,00
Totais.....: Quantidade	4	valor	21.800,00

TOTAL DO PROGRAMA:	Valor 2018	Valor 2019 a 2021	Valor total
	630.000,00	2.034.820,00	2.664.820,00

Subfunção: 661 - Promoção Industrial

Programa: 0008 - Fomento à Indústria e ao Comércio

Ação.....: 0035 - Capacitação de Mão de Obra para a Indústria, Comércio e Serviços

SECRETARIA GERAL DO  
MUNICÍPIO DE HORIZONTE

ÓRGÃO: 10 - Sec.de Desenv.Econômico e Empreendedorismo  
 UNIDADE ORÇAMENTÁRIA: 10.01 - Sec. de Des.Economico e Empreendedorismo

Descrição: Produto = Oficinas e Cursos realizados

Unidade de medida: %

Região	Quant. 2018	Quant. 2019 a 2021	Quant. total
Município	25	75	100
Quantidade por ano...	25	75	100
Valor por ano.....	10.000,00	33.600,00	43.600,00
Totais.....: Quantidade 100 valor 43.600,00			

Ação.....: 0036 - Apoio aos Projetos Produtivos  
 Descrição: Produto = Projetos Produtivos apoiados

Unidade de medida: %

Região	Quant. 2018	Quant. 2019 a 2021	Quant. total
Município	25	75	100
Quantidade por ano...	25	75	100
Valor por ano.....	10.000,00	33.600,00	43.600,00
Totais.....: Quantidade 100 valor 43.600,00			

Ação.....: 0037 - Incentivo à Instalação de Empresas (Cooperação técnico-financeira)  
 Descrição: Produto = Termos de Cooperação firmados

Unidade de medida: %

Região	Quant. 2018	Quant. 2019 a 2021	Quant. total
Município	25	75	100
Quantidade por ano...	25	75	100
Valor por ano.....	180.000,00	605.460,00	785.460,00
Totais.....: Quantidade 100 valor 785.460,00			

Ação.....: 0038 - Provimento de Infraestrutura para Parques Industriais e Inst. Shopping Center  
 Descrição: Produto = Infraestrutura instalada

Unidade de medida: %

Região	Quant. 2018	Quant. 2019 a 2021	Quant. total
Município	25	75	100
Quantidade por ano...	25	75	100



ÓRGÃO: 10 - Sec.de Desenv.Econômico e Empreendedorismo  
 UNIDADE ORÇAMENTÁRIA: 10.01 - Sec. de Des.Economico e Empreendedorismo

Valor por ano.....	75.000,00		336.000,00	411.000,00
Totais.....: Quantidade	100	valor	411.000,00	

Ação.....: 0039 - Financiamento Crédito ao Produtor, Cooperativas e Pequenas Empresas  
 Descrição: Produto = Projetos realizados

Unidade de medida: Unidade

Região	Quant. 2018	Quant. 2019 a 2021	Quant. total
Município	1	3	4
Quantidade por ano...	1	3	4
Valor por ano.....	5.000,00	16.800,00	21.800,00
Totais.....: Quantidade	4	valor	21.800,00

TOTAL DO PROGRAMA:	Valor 2018 280.000,00	Valor 2019 a 2021 1.025.460,00	Valor total 1.305.460,00
--------------------	--------------------------	-----------------------------------	-----------------------------

Função: 23 - Comércio e Serviços

Subfunção: 691 - Promoção Comercial

Programa: 0008 - Fomento à Indústria e ao Comércio

Indicador	Índice mais recente	Índice final do PPA
Pessoas capacitadas inseridas no mercado de trabalho	-	40
Protocolos de intenção firmados	-	10

Ação.....: 0040 - Ações para o Desenvolvimento do Comércio Local  
 Descrição: Produto = comércio local apoiado

Unidade de medida: %

Região	Quant. 2018	Quant. 2019 a 2021	Quant. total
Município	25	75	100
Quantidade por ano...	25	75	100
Valor por ano.....	10.000,00	33.600,00	43.600,00
Totais.....: Quantidade	100	valor	43.600,00

ÓRGÃO: 10 - Sec.de Desenv.Econômico e Empreendedorismo  
UNIDADE ORÇAMENTÁRIA: 10.01 - Sec. de Des.Economico e Empreendedorismo

Ação.....: 0041 - Realização de Feiras Setoriais de Negócios  
Descrição: Produto = Feiras setoriais realizadas

Unidade de medida: Unidade

Região	Quant. 2018	Quant. 2019 a 2021	Quant. total
Município	1	3	4
Quantidade por ano...	1	3	4
Valor por ano.....	10.000,00	33.600,00	43.600,00
Totais.....: Quantidade	4	valor	43.600,00

TOTAL DO PROGRAMA:	Valor 2018	Valor 2019 a 2021	Valor total
	20.000,00	67.200,00	87.200,00

TOTAL DA UNIDADE ORÇAMENTÁRIA:	Valor 2018	Valor 2019 a 2021	Valor total
	930.000,00	3.127.480,00	4.057.480,00



ÓRGÃO: 11 - Fundo Municipal da Seguridade Social  
UNIDADE ORÇAMENTÁRIA: 11.01 - Fundo Municipal da Seguridade Social

Função: 09 - Previdência Social

Subfunção: 122 - Administração Geral

Programa: 0002 - Gestão e Manutenção

Ação.....: 0018 - Serviços Administrativos do FUNSEG  
Descrição: Produto = Atividades mantidas

Unidade de medida: %

Região	Quant. 2018	Quant. 2019 a 2021	Quant. total
Município	100	300	400
Quantidade por ano...	100	300	400
Valor por ano.....	1.075.810,95	4.372.394,00	5.448.204,95
Totais.....: Quantidade	400	valor	5.448.204,95

Ação.....: 0019 - Contribuição PASEP - 1% Receita de Rendimentos de Aplicação Financeira  
Descrição: Produto = Atividades mantidas

Unidade de medida: %

Região	Quant. 2018	Quant. 2019 a 2021	Quant. total
Município	100	300	400
Quantidade por ano...	100	300	400
Valor por ano.....	82.042,98	295.123,42	377.166,40
Totais.....: Quantidade	400	valor	377.166,40

TOTAL DO PROGRAMA:	Valor 2018	Valor 2019 a 2021	Valor total
	1.157.853,93	4.667.517,42	5.825.371,35

Subfunção: 272 - Previdência do Regime Estatutário

Programa: 0036 - Encargos Gerais do Município

Ação.....: 0020 - Concessão de Benefícios Previdenciários



ORGÃO: 11 - Fundo Municipal da Seguridade Social  
 UNIDADE ORÇAMENTÁRIA: 11.01 - Fundo Municipal da Seguridade Social

Descrição: Produto = Atividades mantidas

Unidade de medida: %

Região	Quant. 2018	Quant. 2019 a 2021	Quant. total
Município	100	300	400
Quantidade por ano...	100	300	400
Valor por ano.....	8.251.428,07	28.540.000,00	36.791.428,07
Totais.....: Quantidade	400	valor 36.791.428,07	

TOTAL DO PROGRAMA:	Valor 2018	Valor 2019 a 2021	Valor total
	8.251.428,07	28.540.000,00	36.791.428,07

Função: 99 - Reserva de Contingência

Subfunção: 997 - Reserva do RPPS

Programa: 0999 - Reserva de Contingência

Ação.....: 0998 - Reserva Orçamentária do RPPS  
 Descrição:

Unidade de medida: -

Região	Quant. 2018	Quant. 2019 a 2021	Quant. total
Município	1	3	4
Quantidade por ano...	1	3	4
Valor por ano.....	15.364.891,00	49.781.095,98	65.145.986,98
Totais.....: Quantidade	4	valor 65.145.986,98	

TOTAL DO PROGRAMA:	Valor 2018	Valor 2019 a 2021	Valor total
	15.364.891,00	49.781.095,98	65.145.986,98

TOTAL DA UNIDADE ORÇAMENTÁRIA:	Valor 2018	Valor 2019 a 2021	Valor total
	24.774.173,00	82.988.613,40	107.762.786,40

ÓRGÃO: 13 - Secret. de Cultura, Turismo e Juventude  
UNIDADE ORÇAMENTÁRIA: 13.01 - Secret. de Cultura, Turismo e Juventude

Função: 13 - Cultura

Subfunção: 122 - Administração Geral

Programa: 0002 - Gestão e Manutenção

Ação.....: 0157 - Aquisição de Equipamentos de TI, Mobiliários, Veículos etc. (Cultura)  
Descrição: Produto = Equipamentos adquiridos

Unidade de medida: Unidade

Região	Quant. 2018	Quant. 2019 a 2021	Quant. total
Município	1	3	4
Quantidade por ano...	1	3	4
Valor por ano.....	15.000,00	150.400,00	165.400,00
Totais.....: Quantidade	4	valor	165.400,00

Ação.....: 0197 - Manutenção das Atividades da Secretaria de Cultura, Turismo e Juventude  
Descrição: Produto = Atividades mantidas

Unidade de medida: %

Região	Quant. 2018	Quant. 2019 a 2021	Quant. total
Município	100	300	400
Quantidade por ano...	100	300	400
Valor por ano.....	1.295.000,00	3.329.700,00	4.624.700,00
Totais.....: Quantidade	400	valor	4.624.700,00

TOTAL DO PROGRAMA:	Valor 2018	Valor 2019 a 2021	Valor total
	1.310.000,00	3.480.100,00	4.790.100,00

Subfunção: 128 - Formação de Recursos Humanos

Programa: 0005 - Gestão e Desenvolvimento de Pessoas - Você Servidor

Ação.....: 0217 - Capacitação de Servidores e Técnicos da Cultura e Turismo

ÓRGÃO: 13 - Secret. de Cultura, Turismo e Juventude  
 UNIDADE ORÇAMENTÁRIA: 13.01 - Secret. de Cultura, Turismo e Juventude

Descrição: Produto = servidor capacitado

Unidade de medida: %

Região	Quant. 2018	Quant. 2019 a 2021	Quant. total
Município	1	3	4
Quantidade por ano...	1	3	4
Valor por ano.....	10.000,00	33.600,00	43.600,00
Totais.....: Quantidade	4	valor	43.600,00

TOTAL DO PROGRAMA:	Valor 2018	Valor 2019 a 2021	Valor total
	10.000,00	33.600,00	43.600,00

Subfunção: 131 - Comunicação Social

Programa: 0003 - Comunicação Institucional e Apoio às Políticas Públicas

Ação.....: 0120 - Realização e Divulgação de Campanhas, Informativos e Mídias diversas - Cultura  
 Descrição: Produto = clippings de notícias elaborados Produto = Campanhas, Informativos e Mídias realizados

Unidade de medida: %

Região	Quant. 2018	Quant. 2019 a 2021	Quant. total
Município	1	3	4
Quantidade por ano...	1	3	4
Valor por ano.....	30.000,00	100.900,00	130.900,00
Totais.....: Quantidade	4	valor	130.900,00

TOTAL DO PROGRAMA:	Valor 2018	Valor 2019 a 2021	Valor total
	30.000,00	100.900,00	130.900,00

Subfunção: 392 - Difusão Cultural

Programa: 0028 - Horizonte Jovem

Ação.....: 0198 - Fortalecimento da Gestão de Políticas de Juventude

ÓRGÃO: 13 - Secret. de Cultura, Turismo e Juventude  
 UNIDADE ORÇAMENTÁRIA: 13.01 - Secret. de Cultura, Turismo e Juventude

Descrição: Produto = Gestão de políticas fortalecida			
Unidade de medida: %			
Região	Quant. 2018	Quant. 2019 a 2021	Quant. total
Município	100	300	400
Quantidade por ano...	100	300	400
Valor por ano.....	10.000,00	33.600,00	43.600,00
Totais.....: Quantidade 400 valor 43.600,00			

Ação.....: 0199 - Manutenção do Centro de Artes e Esportes Unificado			
Descrição: Produto = CEU mantido			
Unidade de medida: %			
Região	Quant. 2018	Quant. 2019 a 2021	Quant. total
Município	100	300	400
Quantidade por ano...	100	300	400
Valor por ano.....	10.000,00	150.000,00	160.000,00
Totais.....: Quantidade 400 valor 160.000,00			

Ação.....: 0200 - Implementação da Estação Juventude Complementar			
Descrição: Produto = Estação complementar implantada			
Unidade de medida: Unidade			
Região	Quant. 2018	Quant. 2019 a 2021	Quant. total
Município	1	3	4
Quantidade por ano...	1	3	4
Valor por ano.....	30.000,00	100.900,00	130.900,00
Totais.....: Quantidade 4 valor 130.900,00			

Ação.....: 0201 - Implementação da Estação Juventude Itinerante			
Descrição: Produto = Estação juventude implementada			
Unidade de medida: Unidade			
Região	Quant. 2018	Quant. 2019 a 2021	Quant. total
Município	1	3	4
Quantidade por ano...	1	3	4

ÓRGÃO: 13 - Secret. de Cultura, Turismo e Juventude  
 UNIDADE ORÇAMENTÁRIA: 13.01 - Secret. de Cultura, Turismo e Juventude

Valor por ano.....	30.000,00		100.900,00	130.900,00
Totais.....: Quantidade	4	valor	130.900,00	

Ação.....: 0202 - Fomento ao Protagonismo Juvenil em Projetos Sociais  
 Descrição: Produto = Projetos sociais implementados

Unidade de medida: %

Região	Quant. 2018		Quant. 2019 a 2021	Quant. total
Município	100		300	400
Quantidade por ano...	100		300	400
Valor por ano.....	10.000,00		129.000,00	139.000,00
Totais.....: Quantidade	400	valor	139.000,00	

TOTAL DO PROGRAMA:	Valor 2018		Valor 2019 a 2021	Valor total
	90.000,00		514.400,00	604.400,00

Programa: 0029 - Apoio à Criação, Difusão e Fomento à Cultura

Ação.....: 0203 - Sinalização de Espaços e Equipamentos Culturais  
 Descrição: Produto = Sinalização realizada

Unidade de medida: %

Região	Quant. 2018		Quant. 2019 a 2021	Quant. total
Município	25		75	100
Quantidade por ano...	25		75	100
Valor por ano.....	3.000,00		10.090,00	13.090,00
Totais.....: Quantidade	100	valor	13.090,00	

Ação.....: 0204 - Manutenção de Atividades e Espaços Culturais  
 Descrição: Produto = Pessoas beneficiadas

Unidade de medida: %

Região	Quant. 2018		Quant. 2019 a 2021	Quant. total
Município	100		300	400
Quantidade por ano...	100		300	400
Valor por ano.....	180.000,00		1.110.000,00	1.290.000,00

ÓRGÃO: 13 - Secret. de Cultura, Turismo e Juventude  
 UNIDADE ORÇAMENTÁRIA: 13.01 - Secret. de Cultura, Turismo e Juventude

Totais.....: Quantidade 400 valor 1.290.000,00

Ação.....: 0205 - Implantação do Museu de Horizonte  
 Descrição: Produto = Museu implantado

Unidade de medida: Unidade

Região	Quant. 2018	Quant. 2019 a 2021	Quant. total
Município	0	3	3
Quantidade por ano...	0	3	3
Valor por ano.....	0,00	100.000,00	100.000,00
Totais.....: Quantidade 3 valor 100.000,00			

Ação.....: 0206 - Apoio às Atividades do Conselho Municipal de Políticas Culturais  
 Descrição: Produto = Atividades realizadas

Unidade de medida: %

Região	Quant. 2018	Quant. 2019 a 2021	Quant. total
Município	100	300	400
Quantidade por ano...	100	300	400
Valor por ano.....	6.000,00	20.210,00	26.210,00
Totais.....: Quantidade 400 valor 26.210,00			

Ação.....: 0207 - Manutenção do Centro Livre de Aprendizagem Musical  
 Descrição: Produto = atividade mantida

Unidade de medida: %

Região	Quant. 2018	Quant. 2019 a 2021	Quant. total
Município	100	300	400
Quantidade por ano...	100	300	400
Valor por ano.....	30.000,00	100.900,00	130.900,00
Totais.....: Quantidade 400 valor 130.900,00			

Ação.....: 0208 - Construção e Equipamento da Sede da Biblioteca Municipal  
 Descrição: Produto = Biblioteca construída e equipada

Unidade de medida: Unidade

ÓRGÃO: 13 - Secret. de Cultura, Turismo e Juventude  
 UNIDADE ORÇAMENTÁRIA: 13.01 - Secret. de Cultura, Turismo e Juventude

Região	Quant. 2018	Quant. 2019 a 2021	Quant. total
Município	1	3	4
Quantidade por ano...	1	3	4
Valor por ano.....	1.000,00	3.000,00	4.000,00
Totais.....: Quantidade 4 valor 4.000,00			

Ação.....: 0209 - Aquisição de Acervo para Bibliotecas Públicas  
 Descrição: Produto = Acervo adquirido

Unidade de medida: Unidade

Região	Quant. 2018	Quant. 2019 a 2021	Quant. total
Município	1	3	4
Quantidade por ano...	1	3	4
Valor por ano.....	10.000,00	33.600,00	43.600,00
Totais.....: Quantidade 4 valor 43.600,00			

Ação.....: 0210 - Realização de Atividades e Programas de Fomento e Incentivo à Leitura  
 Descrição: Produto = Atividades realizadas

Unidade de medida: %

Região	Quant. 2018	Quant. 2019 a 2021	Quant. total
Município	100	300	400
Quantidade por ano...	100	300	400
Valor por ano.....	10.000,00	33.600,00	43.600,00
Totais.....: Quantidade 400 valor 43.600,00			

Ação.....: 0211 - Fortalecimento do Ícone Cultural de Horizonte  
 Descrição: Produto = Patrimônio valorizado

Unidade de medida: Unidade

Região	Quant. 2018	Quant. 2019 a 2021	Quant. total
Município	1	3	4
Quantidade por ano...	1	3	4
Valor por ano.....	10.000,00	90.000,00	100.000,00
Totais.....: Quantidade 4 valor 100.000,00			



ÓRGÃO: 13 - Secret. de Cultura, Turismo e Juventude  
UNIDADE ORÇAMENTÁRIA: 13.01 - Secret. de Cultura, Turismo e Juventude

TOTAL DO PROGRAMA:	Valor 2018 250.000,00	Valor 2019 a 2021 * 1.501.400,00	Valor total 1.751.400,00
--------------------	--------------------------	-------------------------------------	-----------------------------

Função: 23 - Comércio e Serviços

Subfunção: 392 - Difusão Cultural

Programa: 0030 - Desenvolvimento e Promoção do Turismo

Ação.....: 0215 - Realização de Eventos Turísticos Culturais e de Tradição Popular  
Descrição: Produto = Eventos realizados

Unidade de medida: %

Região	Quant. 2018	Quant. 2019 a 2021 *	Quant. total
Município	100	300	400
Quantidade por ano...	100	300	400
Valor por ano.....	800.000,00	2.419.000,00	3.219.000,00
Totais.....: Quantidade	400	valor 3.219.000,00	

TOTAL DO PROGRAMA:	Valor 2018 800.000,00	Valor 2019 a 2021 * 2.419.000,00	Valor total 3.219.000,00
--------------------	--------------------------	-------------------------------------	-----------------------------

Subfunção: 695 - Turismo

Programa: 0030 - Desenvolvimento e Promoção do Turismo

Ação.....: 0216 - Fortalecimento da Infraestrutura Turística  
Descrição: Produto = Infraestrutura fortalecida

Unidade de medida: Unidade

Região	Quant. 2018	Quant. 2019 a 2021	Quant. total
Município	1	3	4
Quantidade por ano...	1	3	4

ÓRGÃO: 13 - Secret. de Cultura, Turismo e Juventude  
UNIDADE ORÇAMENTÁRIA: 13.01 - Secret. de Cultura, Turismo e Juventude

Valor por ano.....	10.000,00		30.000,00	40.000,00
Totais.....: Quantidade	4	valor	40.000,00	.
TOTAL DO PROGRAMA:	Valor 2018 10.000,00		Valor 2019 a 2021 30.000,00	Valor total 40.000,00
TOTAL DA UNIDADE ORÇAMENTÁRIA:	Valor 2018 2.500.000,00		Valor 2019 a 2021 8.079.400,00	Valor total 10.579.400,00

ÓRGÃO: 13 - Secret. de Cultura, Turismo e Juventude  
 UNIDADE ORÇAMENTÁRIA: 13.02 - Fundo Municipal de Apoio à Cultura

Função: 13 - Cultura

Subfunção: 392 - Difusão Cultural

Programa: 0029 - Apoio à Criação, Difusão e Fomento à Cultura

Ação.....: 0212 - Convênio para Gestão Colaborativa dos Equipamentos Culturais  
 Descrição: Produto = convênios realizados

Unidade de medida: Unidade

Região	Quant. 2018	Quant. 2019 a 2021	Quant. total
Município	1	3	4
Quantidade por ano...	1	3	4
Valor por ano.....	40.000,00	150.000,00	190.000,00
Totais.....: Quantidade 4 valor 190.000,00			

Ação.....: 0213 - Realização de Parcerias com Organizações da Sociedade Civil (Lei 13.019/2014)  
 Descrição: Produto = Parceria firmada

Unidade de medida: Unidade

Região	Quant. 2018	Quant. 2019 a 2021	Quant. total
Município	5	15	20
Quantidade por ano...	5	15	20
Valor por ano.....	60.000,00	201.800,00	261.800,00
Totais.....: Quantidade 20 valor 261.800,00			

Ação.....: 0214 - Incentivo à Produção Cultural Local  
 Descrição: Produto = Produção cultural incentivada

Unidade de medida: %

Região	Quant. 2018	Quant. 2019 a 2021	Quant. total
Município	100	300	400
Quantidade por ano...	100	300	400
Valor por ano.....	30.000,00	100.900,00	130.900,00

ÓRGÃO: 13 - Secret. de Cultura, Turismo e Juventude  
UNIDADE ORÇAMENTÁRIA: 13.02 - Fundo Municipal de Apoio à Cultura

Totais.....: Quantidade 400 valor 130.900,00

TOTAL DO PROGRAMA:	Valor 2018	Valor 2019 a 2021	Valor total
	130.000,00	452.700,00	582.700,00

TOTAL DA UNIDADE ORÇAMENTÁRIA:	Valor 2018	Valor 2019 a 2021	Valor total
	130.000,00	452.700,00	582.700,00

ÓRGÃO: 14 - Secretaria de Esporte e Lazer  
UNIDADE ORÇAMENTÁRIA: 14.01 - Secretaria de Esporte e Lazer

Função: 27 - Desporto e Lazer

Subfunção: 122 - Administração Geral

Programa: 0002 - Gestão e Manutenção

Ação.....: 0229 - Manutenção das Atividades da Secretaria de Esporte e Lazer  
Descrição: Produto = Atividades mantidas

Unidade de medida: %

Região	Quant. 2018	Quant. 2019 a 2021	Quant. total
Município	100	300	400
Quantidade por ano...	100	300	400
Valor por ano.....	1.000.000,00	3.360.000,00	4.360.000,00
Totais.....: Quantidade	400	valor 4.360.000,00	

TOTAL DO PROGRAMA:	Valor 2018 1.000.000,00	Valor 2019 a 2021 3.360.000,00	Valor total 4.360.000,00
--------------------	----------------------------	-----------------------------------	-----------------------------

Subfunção: 131 - Comunicação Social

Programa: 0003 - Comunicação Institucional e Apoio às Políticas Públicas

Ação.....: 0117 - Realização e Divulgação de Campanhas, Informativos e Mídias diversas - Esporte  
Descrição: Produto = clippings de notícias elaborados Produto = Campanhas, Informativos e Mídias realizados

Unidade de medida: %

Região	Quant. 2018	Quant. 2019 a 2021	Quant. total
Município	1	3	4
Quantidade por ano...	1	3	4
Valor por ano.....	10.000,00	33.600,00	43.600,00
Totais.....: Quantidade	4	valor 43.600,00	

ÓRGÃO: 14 - Secretaria de Esporte e Lazer  
 UNIDADE ORÇAMENTÁRIA: 14.01 - Secretaria de Esporte e Lazer

Valor por ano.....	600.000,00		2.004.990,00	2.604.990,00
Totais.....: Quantidade	4	valor	2.604.990,00	
TOTAL DO PROGRAMA:	Valor 2018 627.000,00	Valor 2019 a 2021 2.095.890,00	Valor total 2.722.890,00	

Subfunção: 812 - Desporto Comunitário

Programa: 0031 - Esporte para Todos

Indicador	Índice mais recente	Índice final do PPA
Equipamentos esportivos disponibilizados à população (%)	-	-
Público em eventos no Estádio Domingão (%)	-	-

Ação.....: 0218 - Realização da Conferência Municipal do Esporte  
 Descrição: Produto = Conferência realizada

Unidade de medida: Unidade

Região	Quant. 2018	Quant. 2019 a 2021	Quant. total
Município	1	3	4
Quantidade por ano...	1	3	4
Valor por ano.....	5.000,00	15.000,00	20.000,00
Totais.....: Quantidade	4	valor	20.000,00

Ação.....: 0219 - Formação de Educadores Esportivos  
 Descrição: Produto = Educadores esportivos formados

Unidade de medida: %

Região	Quant. 2018	Quant. 2019 a 2021	Quant. total
Município	25	75	100
Quantidade por ano...	25	75	100
Valor por ano.....	5.000,00	15.000,00	20.000,00
Totais.....: Quantidade	100	valor	20.000,00

Ação.....: 0220 - Manutenção das Atividades e Espaços Esportivos  
 Descrição: Produto = Atividades mantidas

ÓRGÃO: 14 - Secretaria de Esporte e Lazer  
 UNIDADE ORÇAMENTARIA: 14.01 - Secretaria de Esporte e Lazer

Unidade de medida: %

Região	Quant. 2018	Quant. 2019 a 2021	Quant. total
Município	100	300	400
Quantidade por ano...	100	300	400
Valor por ano.....	300.000,00	1.009.000,00	1.309.000,00
Totais.....: Quantidade 400 valor 1.309.000,00			

Ação.....: 0221 - Ampliação e Modernização do Estádio Domingão  
 Descrição: Produto = Estádio modernizado

Unidade de medida: %

Região	Quant. 2018	Quant. 2019 a 2021	Quant. total
Município	25	75	100
Quantidade por ano...	25	75	100
Valor por ano.....	390.425,50	993.617,00	1.384.042,50
Totais.....: Quantidade 100 valor 1.384.042,50			

Ação.....: 0223 - Construção de Infraestrutura de Esporte e Lazer  
 Descrição: Produto = Equipamentos de Esporte e Lazer construídos

Unidade de medida: %

Região	Quant. 2018	Quant. 2019 a 2021	Quant. total
Município	40	60	100
Quantidade por ano...	40	60	100
Valor por ano.....	1.287.069,54	1.043.750,00	2.330.819,54
Totais.....: Quantidade 100 valor 2.330.819,54			

Ação.....: 0224 - Reforma e Ampliação de Infraestrutura de Esporte e Lazer  
 Descrição: Produto = Equipamentos esportivos reformados/ampliados

Unidade de medida: %

Região	Quant. 2018	Quant. 2019 a 2021	Quant. total
Município	25	75	100
Quantidade por ano...	25	75	100
Valor por ano.....	100.000,00	570.000,00	670.000,00



ÓRGÃO: 14 - Secretaria de Esporte e Lazer  
 UNIDADE ORÇAMENTÁRIA: 14.01 - Secretaria de Esporte e Lazer

Totais.....: Quantidade 100 valor 670.000,00

Ação.....: 0226 - Construção de Centro de Esportes - Areninha (Parceria Estado)  
 Descrição: Produto = Areninha construída

Unidade de medida: Unidade

Região	Quant. 2018	Quant. 2019 a 2021	Quant. total
Município	1	3	4
Quantidade por ano...	1	3	4
Valor por ano.....	100.000,00	300.000,00	400.000,00
Totais.....: Quantidade	4	valor	400.000,00

Ação.....: 0227 - Realização de Parcerias com Organizações da Sociedade Civil (Lei 13.019/2014)  
 Descrição: Produto = Parcerias firmadas

Unidade de medida: Unidade

Região	Quant. 2018	Quant. 2019 a 2021	Quant. total
Município	2	6	8
Quantidade por ano...	2	6	8
Valor por ano.....	700.000,00	2.300.000,00	3.000.000,00
Totais.....: Quantidade	8	valor	3.000.000,00

TOTAL DO PROGRAMA:	Valor 2018	Valor 2019 a 2021	Valor total
	2.887.495,04	6.246.367,00	9.133.862,04

TOTAL DA UNIDADE ORÇAMENTÁRIA:	Valor 2018	Valor 2019 a 2021	Valor total
	4.524.495,04	11.735.857,00	16.260.352,04



ÓRGÃO: 15 - Secret. de Assistência Social e Trabalho  
UNIDADE ORÇAMENTÁRIA: 15.01 - Secret. de Assistência Social e Trabalho

Função: 08 - Assistência Social

Subfunção: 122 - Administração Geral

Programa: 0002 - Gestão e Manutenção

Ação.....: 0055 - Manutenção das Atividades da Secretaria de Assistência Social e Trabalho  
Descrição: Produto = Atividades mantidas

Unidade de medida: %

Região	Quant. 2018	Quant. 2019 a 2021	Quant. total
Município	100	300	400
Quantidade por ano...	100	300	400
Valor por ano.....	3.100.000,00	7.399.500,00	10.499.500,00
Totais.....: Quantidade	400	valor	10.499.500,00

TOTAL DO PROGRAMA:	Valor 2018	Valor 2019 a 2021	Valor total
	3.100.000,00	7.399.500,00	10.499.500,00

Subfunção: 131 - Comunicação Social

Programa: 0003 - Comunicação Institucional e Apoio às Políticas Públicas

Ação.....: 0116 - Realização e Divulgação de Campanhas, Informativos e Mídias diversas - A. Social  
Descrição: Produto = clippings de notícias elaborados Produto = Campanhas, Informativos e Mídias realizados

Unidade de medida: %

Região	Quant. 2018	Quant. 2019 a 2021	Quant. total
Município	1	3	4
Quantidade por ano...	1	3	4
Valor por ano.....	60.000,00	201.800,00	261.800,00
Totais.....: Quantidade	4	valor	261.800,00

ÓRGÃO: 15 - Secret. de Assistência Social e Trabalho  
 UNIDADE ORÇAMENTARIA: 15.01 - Secret. de Assistência Social e Trabalho

TOTAL DO PROGRAMA:	Valor 2018 60.000,00	Valor 2019 a 2021 201.800,00	Valor total 261.800,00
--------------------	-------------------------	---------------------------------	---------------------------

subfunção: 243 - Assistência à Criança e ao Adolescente

Programa: 0002 - Gestão e Manutenção

Ação.....: 0056 - Manutenção das Atividades do Conselho Tutelar  
 Descrição: Produto = Conselho Tutelar mantido

Unidade de medida: %

Região	Quant. 2018	Quant. 2019 a 2021	Quant. total
Município	100	300	400
Quantidade por ano...	100	300	400
Valor por ano.....	90.000,00	571.750,00	661.750,00
Totais.....: Quantidade	400	valor	661.750,00

TOTAL DO PROGRAMA:	Valor 2018 90.000,00	Valor 2019 a 2021 571.750,00	Valor total 661.750,00
--------------------	-------------------------	---------------------------------	---------------------------

Subfunção: 244 - Assistência Comunitária

Programa: 0002 - Gestão e Manutenção

Ação.....: 0057 - Suporte às Ações de Lideranças Comunitárias e Conselhos de Políticas Sociais  
 Descrição: Produto = Entidades assistidas

Unidade de medida: %

Região	Quant. 2018	Quant. 2019 a 2021	Quant. total
Município	100	300	400
Quantidade por ano...	100	300	400
Valor por ano.....	3.000,00	10.150,00	13.150,00
Totais.....: Quantidade	400	valor	13.150,00

ÓRGÃO: 15 - Secret. de Assistência Social e Trabalho  
 UNIDADE ORÇAMENTÁRIA: 15.01 - Secret. de Assistência Social e Trabalho

TOTAL DO PROGRAMA:	Valor 2018 3.000,00	Valor 2019 a 2021 10.150,00	Valor total 13.150,00
--------------------	------------------------	--------------------------------	--------------------------

Programa: 0011 - Cidadania e Direitos Humanos

Ação.....: 0075 - Atendimento às Famílias em Situação de Vulnerabilidade Social  
 Descrição: Produto = Famílias atendidas

Unidade de medida: %

Região	Quant. 2018	Quant. 2019 a 2021	Quant. total
Município	30	90	120

Quantidade por ano...	30	90	120
Valor por ano.....	20.000,00	700.000,00	720.000,00

Totais.....: Quantidade	120	valor	720.000,00
-------------------------	-----	-------	------------

Ação.....: 0076 - Legalização do Cidadão  
 Descrição: Produto = Pessoas atendidas

Unidade de medida: %

Região	Quant. 2018	Quant. 2019 a 2021	Quant. total
Município	1	3	4

Quantidade por ano...	1	3	4
Valor por ano.....	30.000,00	100.900,00	130.900,00

Totais.....: Quantidade	4	valor	130.900,00
-------------------------	---	-------	------------

Ação.....: 0111 - Assistência Funerária à População de Baixa Renda  
 Descrição: Produto = Assistência prestada

Unidade de medida: %

Região	Quant. 2018	Quant. 2019 a 2021	Quant. total
Município	100	300	400

Quantidade por ano...	100	300	400
Valor por ano.....	60.000,00	201.800,00	261.800,00

Totais.....: Quantidade	400	valor	261.800,00
-------------------------	-----	-------	------------

TOTAL DO PROGRAMA:	Valor 2018 110.000,00	Valor 2019 a 2021 1.002.700,00	Valor total 1.112.700,00
--------------------	--------------------------	-----------------------------------	-----------------------------

ÓRGÃO: 15 - Secret. de Assistência Social e Trabalho  
 UNIDADE ORÇAMENTÁRIA: 15.01 - Secret. de Assistência Social e Trabalho

Programa: 0012 - Segurança Alimentar e Nutricional

Ação.....: 0112 - Manutenção da Cozinha Comunitária  
 Descrição: Produto = Cozinha comunitária mantida

Unidade de medida: %

Região	Quant. 2018	Quant. 2019 a 2021	Quant. total
Município	100	300	400
Quantidade por ano...	100	300	400
Valor por ano.....	150.000,00	504.540,00	654.540,00
Totais.....: Quantidade	400	valor	654.540,00

TOTAL DO PROGRAMA:	Valor 2018	Valor 2019 a 2021	Valor total
	150.000,00	504.540,00	654.540,00

Subfunção: 334 - Fomento ao Trabalho

Programa: 0013 - Trabalho, Qualificação Profissional e Emprego e Renda

Indicador	Índice mais recente	Índice final do PPA
Crescimento contínuo de oportunidades de emprego (%)	-	-
População de 18 a 25 anos ocupada (%)	-	-
População de extrema pobreza com acesso ao trabalho (%)	-	-

Ação.....: 0063 - Realização de Cursos de Capacitação em parceria com o SENAC  
 Descrição: Produto = Pessoas capacitadas

Unidade de medida: Unidade

Região	Quant. 2018	Quant. 2019 a 2021	Quant. total
Município	595	1.500	2.095
Quantidade por ano...	595	1.500	2.095
Valor por ano.....	15.000,00	50.400,00	65.400,00
Totais.....: Quantidade	2.095	valor	65.400,00

Ação.....: 0064 - Manutenção do Centro de Capacitação Profissional  
 Descrição: Produto = Pessoas capacitadas

ÓRGÃO: 15 - Secret. de Assistência Social e Trabalho  
 UNIDADE ORÇAMENTÁRIA: 15.01 - Secret. de Assistência Social e Trabalho

Unidade de medida: Unidade

Região	Quant. 2018	Quant. 2019 a 2021	Quant. total
Município	1	3	4
Quantidade por ano...	1	3	4
Valor por ano.....	30.000,00	100.900,00	130.900,00
Totais.....: Quantidade	4	valor	130.900,00

Ação.....: 0065 - Realização de Cursos de Capacitação para Pessoas com Deficiência  
 Descrição: Produto = Pessoas capacitadas

Unidade de medida: Unidade

Região	Quant. 2018	Quant. 2019 a 2021	Quant. total
Município	1	3	4
Quantidade por ano...	1	3	4
Valor por ano.....	5.000,00	16.800,00	21.800,00
Totais.....: Quantidade	4	valor	21.800,00

Ação.....: 0066 - Fomento às Iniciativas Coletivas para Geração de Ocupação e Renda  
 Descrição: Produto = Iniciativas fomentadas

Unidade de medida: %

Região	Quant. 2018	Quant. 2019 a 2021	Quant. total
Município	25	75	100
Quantidade por ano...	25	75	100
Valor por ano.....	10.000,00	33.600,00	43.600,00
Totais.....: Quantidade	100	valor	43.600,00

Ação.....: 0067 - Manutenção do Centro de Inclusão Produtiva e Ilha Digital  
 Descrição: Produto = Pessoas beneficiadas

Unidade de medida: Unidade

Região	Quant. 2018	Quant. 2019 a 2021	Quant. total
Município	1	3	4
Quantidade por ano...	1	3	4
Valor por ano.....	10.000,00	33.600,00	43.600,00

ÓRGÃO: 15 - Secret. de Assistência Social e Trabalho  
 UNIDADE ORÇAMENTÁRIA: 15.01 - Secret. de Assistência Social e Trabalho

Totais.....: Quantidade 4 valor 43.600,00

Ação.....: 0068 - Apoio ao Empreendedorismo e Centro de Artesanato  
 Descrição: Produto = Ações realizadas

Unidade de medida: %

Região	Quant. 2018	Quant. 2019 a 2021	Quant. total
Município	25	75	100
Quantidade por ano...	25	75 *	100
Valor por ano.....	10.000,00	33.600,00	43.600,00

Totais.....: Quantidade 100 valor 43.600,00

Ação.....: 0069 - Apoio à Legalização do Trabalhador Autônomo  
 Descrição: Produto = Pessoas beneficiadas

Unidade de medida: Unidade

Região	Quant. 2018	Quant. 2019 a 2021	Quant. total
Município	30	90	120
Quantidade por ano...	30	90	120
Valor por ano.....	30.000,00	100.900,00	130.900,00

Totais.....: Quantidade 120 valor 130.900,00

TOTAL DO PROGRAMA:	Valor 2018	Valor 2019 a 2021	Valor total
	110.000,00	369.800,00	479.800,00

Subfunção: 422 - Direitos Individuais, Coletivos e Difuso

Programa: 0011 - Cidadania e Direitos Humanos

Indicador	Índice mais recente	Índice final do PPA
Projetos desenvolvidos na área de igualdade racial	-	-
Redução da violência contra a mulher	-	-
Redução das agressões por homofobia	-	-

Ação.....: 0058 - Ações de Fortalecimento da Política de Igualdade Racial  
 Descrição: Produto = Ações realizadas

ÓRGÃO: 15 - Secret. de Assistência Social e Trabalho  
 UNIDADE ORÇAMENTÁRIA: 15.01 - Secret. de Assistência Social e Trabalho

Unidade de medida: %

Região	Quant. 2018	Quant. 2019 a 2021	Quant. total
Município	25	75	100
Quantidade por ano...	25	75	100
Valor por ano.....	10.000,00	33.600,00	43.600,00
Totais.....: Quantidade	100	valor	43.600,00

Ação.....: 0059 - Promoção e Defesa dos Direitos das Mulheres  
 Descrição: Produto = Direitos promovidos

Unidade de medida: %

Região	Quant. 2018	Quant. 2019 a 2021	Quant. total
Município	25	75	100
Quantidade por ano...	25	75	100
Valor por ano.....	10.000,00	33.600,00	43.600,00
Totais.....: Quantidade	100	valor	43.600,00

Ação.....: 0060 - Promoção e Defesa dos Direitos da População LGBT  
 Descrição: Produto = Direitos promovidos

Unidade de medida: %

Região	Quant. 2018	Quant. 2019 a 2021	Quant. total
Município	25	75	100
Quantidade por ano...	25	75	100
Valor por ano.....	10.000,00	33.600,00	43.600,00
Totais.....: Quantidade	100	valor	43.600,00

TOTAL DO PROGRAMA:	Valor 2018 30.000,00	Valor 2019 a 2021 100.800,00	Valor total 130.800,00
--------------------	-------------------------	---------------------------------	---------------------------

TOTAL DA UNIDADE ORÇAMENTÁRIA:	Valor 2018 3.653.000,00	Valor 2019 a 2021 10.161.040,00	Valor total 13.814.040,00
--------------------------------	----------------------------	------------------------------------	------------------------------

ÓRGÃO: 15 - Secret. de Assistência Social e Trabalho  
UNIDADE ORÇAMENTÁRIA: 15.02 - Fundo Municipal de Assistência Social

Função: 08 - Assistência Social

Subfunção: 241 - Assistência ao Idoso

Programa: 0014 - Gestão e Fortalecimento do Sistema Único de A. Social-SUAS

Ação.....: 0074 - Reforma e Ampliação do Espaço de Atendimento à Pessoa Idosa  
Descrição: Produto = Equipamento adequado

Unidade de medida: Unidade

Região	Quant. 2018	Quant. 2019 a 2021	Quant. total
Município	1	3	4
Quantidade por ano...	1	3	4
Valor por ano.....	1.000,00	3.000,00	4.000,00
Totais.....: Quantidade	4	valor	4.000,00

TOTAL DO PROGRAMA:	valor 2018	valor 2019 a 2021	valor total
	1.000,00	3.000,00	4.000,00

Programa: 0017 - Proteção Social Especial - Alta Complexidade

Ação.....: 0091 - Reforma de Unidade de Acolhimento para Idosos  
Descrição: Produto = Equipamento Adequado

Unidade de medida: Unidade

Região	Quant. 2018	Quant. 2019 a 2021	Quant. total
Município	1	3	4
Quantidade por ano...	1	3	4
Valor por ano.....	10.000,00	349.502,00	359.502,00
Totais.....: Quantidade	4	valor	359.502,00

TOTAL DO PROGRAMA:	valor 2018	valor 2019 a 2021	valor total
	10.000,00	349.502,00	359.502,00



ÓRGÃO: 15 - Secret. de Assistência Social e Trabalho  
 UNIDADE ORÇAMENTÁRIA: 15.02 - Fundo Municipal de Assistência Social

Subfunção: 243 - Assistência à Criança e ao Adolescente

Programa: 0018 - Prom. Direitos e Prev. de Violações contra Crianças/Adolesc.

Indicador	Índice mais recente	Índice final do PPA
Crianças e Adolescentes acompanhados (%)	-	-
Parcerias com OSC realizadas	-	-

Ação.....: 0092 - Primeira Infância no SUAS / Criança Feliz  
 Descrição: Produto = Crianças assistidas

Unidade de medida: Unidade

Região	Quant. 2018	Quant. 2019 a 2021	Quant. total
Município	500	1.500	2.000
Quantidade por ano...	500	1.500	2.000
Valor por ano.....	369.252,45	1.059.530,00	1.428.782,45
Totais.....: Quantidade	2.000	valor 1.428.782,45	

Ação.....: 0093 - Proteção à Criança e Adolescentes ameaçados de morte - Parceria SDH  
 Descrição: Produto = Convênio executado

Unidade de medida: %

Região	Quant. 2018	Quant. 2019 a 2021	Quant. total
Município	100	300	400
Quantidade por ano...	100	300	400
Valor por ano.....	10.000,00	33.600,00	43.600,00
Totais.....: Quantidade	400	valor 43.600,00	

TOTAL DO PROGRAMA:	Valor 2018 379.252,45	Valor 2019 a 2021 1.093.130,00	Valor total 1.472.382,45
--------------------	--------------------------	-----------------------------------	-----------------------------

Subfunção: 244 - Assistência Comunitária

Programa: 0012 - Segurança Alimentar e Nutricional

Indicador	Índice mais recente	Índice final do PPA
Pessoas beneficiadas com o programa	-	50

ÓRGÃO: 15 - Secret. de Assistência Social e Trabalho  
 UNIDADE ORÇAMENTÁRIA: 15.02 - Fundo Municipal de Assistência Social

Redução da desnutrição infantil - 40

Ação.....: 0061 - Desenvolvimento de Ações em Segurança Alimentar e Nutricional  
 Descrição: Produto = pessoas beneficiadas

Unidade de medida: Unidade

Região	Quant. 2018	Quant. 2019 a 2021	Quant. total
Município	200	600	800
Quantidade por ano...	200	600	800
Valor por ano.....	30.000,00	100.900,00	130.900,00
Totais.....: Quantidade 800 valor 130.900,00			

Ação.....: 0062 - Criação e Manutenção de Banco de Alimentos  
 Descrição: Produto = Pessoas beneficiadas

Unidade de medida: Unidade

Região	Quant. 2018	Quant. 2019 a 2021	Quant. total
Município	1	3	4
Quantidade por ano...	1	3	4
Valor por ano.....	30.000,00	100.900,00	130.900,00
Totais.....: Quantidade 4 valor 130.900,00			

TOTAL DO PROGRAMA:	Valor 2018	Valor 2019 a 2021	Valor total
	60.000,00	201.800,00	261.800,00

Programa: 0014 - Gestão e Fortalecimento do Sistema Único de A. Social-SUAS

Indicador	Índice mais recente	Índice final do PPA
CRAS e CREAS funcionando adequadamente (%)	100	100
Famílias cadastradas no CADÚnico	-	-

Ação.....: 0070 - Adequação do Espaço Físico do Cadastro Único  
 Descrição: Produto = Equipamento adequado

Unidade de medida: Unidade

Região	Quant. 2018	Quant. 2019 a 2021	Quant. total
Município	1	3	4
Quantidade por ano...	1	3	4

ÓRGÃO: 15 - Secret. de Assistência Social e Trabalho  
 UNIDADE ORÇAMENTÁRIA: 15.02 - Fundo Municipal de Assistência Social

Valor por ano.....	1.000,00		3.000,00	4.000,00
Totais.....: Quantidade	4	valor	4.000,00	

Ação.....: 0071 - Gestão do Cadastro Único e Bolsa Família - IGD/PBF  
 Descrição: Produto = Serviço mantido

Unidade de medida: %

Região	Quant. 2018		Quant. 2019 a 2021	Quant. total
Município	100		300	400
Quantidade por ano...	100		300	400
Valor por ano.....	323.074,76		1.109.800,00	1.432.874,76
Totais.....: Quantidade	400	valor	1.432.874,76	

Ação.....: 0072 - Gestão do Sistema Único de Assistência Social - IGD/SUAS  
 Descrição: Produto = Serviço mantido

Unidade de medida: %

Região	Quant. 2018		Quant. 2019 a 2021	Quant. total
Município	100		300	400
Quantidade por ano...	100		300	400
Valor por ano.....	36.925,24		100.900,00	137.825,24
Totais.....: Quantidade	400	valor	137.825,24	

Ação.....: 0073 - Promoção do Acesso ao Mundo do Trabalho - ACESSUAS  
 Descrição: Produto = Pessoas capacitadas

Unidade de medida: Unidade

Região	Quant. 2018		Quant. 2019 a 2021	Quant. total
Município	1		3	4
Quantidade por ano...	1		3	4
Valor por ano.....	1.000,00		3.000,00	4.000,00
Totais.....: Quantidade	4	valor	4.000,00	

Ação.....: 0077 - Concessão de Benefícios Eventuais  
 Descrição: Produto = Benefícios concedidos

Unidade de medida: %

ÓRGÃO: 15 - Secret. de Assistência Social e Trabalho  
 UNIDADE ORÇAMENTÁRIA: 15.02 - Fundo Municipal de Assistência Social

Região	Quant. 2018	Quant. 2019 a 2021	Quant. total
Município	30	90	120
Quantidade por ano...	30	90	120
Valor por ano.....	15.000,00	45.000,00	60.000,00
Totais.....: Quantidade 120 valor 60.000,00			
TOTAL DO PROGRAMA: Valor 2018 377.000,00 Valor 2019 a 2021 1.261.700,00 Valor total 1.638.700,00			

Programa: 0015 - Proteção Social Básica

Indicador Índice mais recente Índice final do PPA  
 Nível de recuperação da população por faixa de idade (%) - -

Ação.....: 0078 - Reforma e Ampliação de Centros de Referência e Assistência Social - CRAS  
 Descrição: Produto = Equipamento adequado

Unidade de medida: Unidade

Região	Quant. 2018	Quant. 2019 a 2021	Quant. total
Município	1	3	4
Quantidade por ano...	1	3	4
Valor por ano.....	1,00	750.001,00	750.002,00
Totais.....: Quantidade 4 valor 750.002,00			

Ação.....: 0079 - Aquisição de Veículo Adaptado com Elevador  
 Descrição: Produto = Veículo adquirido

Unidade de medida: Unidade

Região	Quant. 2018	Quant. 2019 a 2021	Quant. total
Município	1	2	3
Quantidade por ano...	1	2	3
Valor por ano.....	150.000,00	300.000,00	450.000,00
Totais.....: Quantidade 3 valor 450.000,00			

Ação.....: 0080 - Aquisição de Veículo Utilitário para os CRAS  
 Descrição: Produto = Veículo adquirido

ÓRGÃO: 15 - Secret. de Assistência Social e Trabalho  
 UNIDADE ORÇAMENTÁRIA: 15.02 - Fundo Municipal de Assistência Social

Unidade de medida: Unidade

Região	Quant. 2018	Quant. 2019 a 2021	Quant. total
Município	1	1	2
Quantidade por ano...	1	1	2
Valor por ano.....	150.000,00	100.000,00	250.000,00
<b>Totais.....: Quantidade 2 valor 250.000,00</b>			

Ação.....: 0081 - Aquisição de Instrumentos Musicais  
 Descrição: Produto = Instrumentos musicais adquiridos

Unidade de medida: Unidade

Região	Quant. 2018	Quant. 2019 a 2021	Quant. total
Município	18	54	72
Quantidade por ano...	18	54	72
Valor por ano.....	3.000,00	9.000,00	12.000,00
<b>Totais.....: Quantidade 72 valor 12.000,00</b>			

Ação.....: 0082 - Manutenção do Serviço de Convivência e Fortalecimento de Vínculos  
 Descrição: Produto = Serviço mantido

Unidade de medida: %

Região	Quant. 2018	Quant. 2019 a 2021	Quant. total
Município	100	300	400
Quantidade por ano...	100	300	400
Valor por ano.....	220.000,00	739.900,00	959.900,00
<b>Totais.....: Quantidade 400 valor 959.900,00</b>			

Ação.....: 0083 - Manutenção dos Centros de Referência e Assistência Social - CRAS  
 Descrição: Produto = Serviço mantido

Unidade de medida: %

Região	Quant. 2018	Quant. 2019 a 2021	Quant. total
Município	100	300	400
Quantidade por ano...	100	300	400
Valor por ano.....	587.163,40	1.681.700,00	2.268.863,40

ÓRGÃO: 15 - Secret. de Assistência Social e Trabalho  
 UNIDADE ORÇAMENTÁRIA: 15.02 - Fundo Municipal de Assistência Social

Totais.....: Quantidade 400 valor 2.268.863,40

Ação.....: 0084 - Execução do Programa BPC Escola  
 Descrição: Produto = BPC escola executado

Unidade de medida: %

Região	Quant. 2018	Quant. 2019 a 2021	Quant. total
Município	25	75	100
Quantidade por ano...	25	75	100
Valor por ano.....	1.000,00	1.500,00	2.500,00

Totais.....: Quantidade 100 valor 2.500,00

Ação.....: 0113 - Aquisição de Equipamentos para os CRAS  
 Descrição: Produto = Equipamentos adquiridos

Unidade de medida: %

Região	Quant. 2018	Quant. 2019 a 2021	Quant. total
Município	25	75	100
Quantidade por ano...	25	75	100
Valor por ano.....	150.000,00	450.000,00	600.000,00

Totais.....: Quantidade 100 valor 600.000,00

TOTAL DO PROGRAMA:	Valor 2018	Valor 2019 a 2021	Valor total
	1.261.164,40	4.032.101,00	5.293.265,40

Programa: 0016 - Proteção Social Especial - Média Complexidade

Indicador Pessoas em situação de rua atendidas Índice mais recente Índice final do PPA

Ação.....: 0085 - Manutenção de Centro Especializado da Assistência Social - CREAS  
 Descrição: Produto = Pessoas atendidas

Unidade de medida: Unidade

Região	Quant. 2018	Quant. 2019 a 2021	Quant. total
Município	200	600	800
Quantidade por ano...	200	600	800



ÓRGÃO: 15 - Secret. de Assistência Social e Trabalho  
 UNIDADE ORÇAMENTÁRIA: 15.02 - Fundo Municipal de Assistência Social

Valor por ano.....	320.000,00		672.720,00	992.720,00
Totais.....: Quantidade	800	valor	992.720,00	.

Ação.....: 0086 - Aquisição de Veículo Utilitário para o CREAS  
 Descrição: Produto = Veículo adquirido

Unidade de medida: Unidade

Região	Quant. 2018		Quant. 2019 a 2021	Quant. total
Município	1		3	4
Quantidade por ano...	1		3	4
Valor por ano.....	100.000,00		3,00	100.003,00
Totais.....: Quantidade	4	valor	100.003,00	.

Ação.....: 0087 - Impl.e Manut.de Serviço Especializado p/População em Situação de Rua (Centro POP)  
 Descrição: Produto = Serviço implantado e mantido

Unidade de medida: %

Região	Quant. 2018		Quant. 2019 a 2021	Quant. total
Município	100		300	400
Quantidade por ano...	100		300	400
Valor por ano.....	10.000,00		33.600,00	43.600,00
Totais.....: Quantidade	400	valor	43.600,00	.

Ação.....: 0088 - Serviço de PSE para Pessoas com Deficiência, Idosas e suas Famílias  
 Descrição: Produto = Serviço mantido

Unidade de medida: %

Região	Quant. 2018		Quant. 2019 a 2021	Quant. total
Município	25		75	100
Quantidade por ano...	25		75	100
Valor por ano.....	6.400,00		88.900,00	95.300,00
Totais.....: Quantidade	100	valor	95.300,00	.

TOTAL DO PROGRAMA:	Valor 2018		Valor 2019 a 2021	Valor total
	436.400,00		795.223,00	1.231.623,00

ÓRGÃO: 15 - Secret. de Assistência Social e Trabalho  
 UNIDADE ORÇAMENTÁRIA: 15.02 - Fundo Municipal de Assistência Social

Programa: 0017 - Proteção Social Especial - Alta Complexidade

Indicador	Índice mais recente	Índice final do PPA
Crianças e Adolescentes vítimas da violência atendidos (%)	-	-
Vulnerabilidade socioeconômica de famílias (%)	-	-
Vulnerabilidade socioeconômica de idosos (%)	-	-

Ação.....: 0089 - Implantação e Manutenção de Serviços de Acolhimento na modalidade CASA LAR  
 Descrição: Produto = Pessoas atendidas

Unidade de medida: %

Região	Quant. 2018	Quant. 2019 a 2021	Quant. total
Município	100	300	400
Quantidade por ano...	100	300	400
Valor por ano.....	46.800,00	201.700,00	248.500,00
Totais.....: Quantidade	400	valor	248.500,00

Ação.....: 0090 - Implantação e Manutenção do Serviço de Acolhimento em FAMÍLIA ACOLHEDORA  
 Descrição: Produto = Pessoas atendidas

Unidade de medida: %

Região	Quant. 2018	Quant. 2019 a 2021	Quant. total
Município	100	300	400
Quantidade por ano...	100	300	400
Valor por ano.....	76.284,15	50.400,00	126.684,15
Totais.....: Quantidade	400	valor	126.684,15

TOTAL DO PROGRAMA:	Valor 2018	Valor 2019 a 2021	Valor total
	123.084,15	252.100,00	375.184,15

TOTAL DA UNIDADE ORÇAMENTÁRIA:	Valor 2018	Valor 2019 a 2021	Valor total
	2.647.901,00	7.988.556,00	10.636.457,00



ÓRGÃO: 15 - Secret. de Assistência Social e Trabalho  
UNIDADE ORÇAMENTÁRIA: 15.03 - Fundo Municipal da Criança e Adolescente

Função: 08 - Assistência Social

Subfunção: 243 - Assistência à Criança e ao Adolescente

Programa: 0018 - Prom. Direitos e Prev. de Violações contra Crianças/Adolesc.

Ação.....: 0094 - Realização de Parcerias com Organizações da Sociedade Civil (Lei 13.019/14)  
Descrição: Produto = Parcerias realizadas

Unidade de medida: %

Região	Quant. 2018	Quant. 2019 a 2021	Quant. total
Município	1	3	4
Quantidade por ano...	1	3	4
Valor por ano.....	180.000,00	605.500,00	785.500,00
Totais.....: Quantidade	4	valor	785.500,00

TOTAL DO PROGRAMA:	Valor 2018 180.000,00	Valor 2019 a 2021 605.500,00	Valor total 785.500,00
--------------------	--------------------------	---------------------------------	---------------------------

TOTAL DA UNIDADE ORÇAMENTÁRIA:	Valor 2018 180.000,00	Valor 2019 a 2021 605.500,00	Valor total 785.500,00
--------------------------------	--------------------------	---------------------------------	---------------------------

ÓRGÃO: 15 - Secret. de Assistência Social e Trabalho  
UNIDADE ORÇAMENTÁRIA: 15.04 - Fundo de Habitação de Interesse Social

Função: 16 - Habitação

Subfunção: 482 - Habitação Urbana

Programa: 0034 - Melhorias Habitacionais

Ação.....: 0095 - Melhoria das Condições de Habitabilidade de Assentamentos Precários  
Descrição: Produto = Casas de taipa substituídas

Unidade de medida: %

Região	Quant. 2018	Quant. 2019 a 2021	Quant. total
Município	25	75	100
Quantidade por ano...	25	75	100
Valor por ano.....	30.000,00	100.900,00	130.900,00
Totais.....: Quantidade	100	valor	130.900,00

Ação.....: 0096 - Melhorias Habitacionais p/Famílias em Situação de Vulnerab. Econômica e Social  
Descrição: Produto = Famílias atendidas

Unidade de medida: %

Região	Quant. 2018	Quant. 2019 a 2021	Quant. total
Município	25	75	100
Quantidade por ano...	25	75	100
Valor por ano.....	200.000,00	1.009.000,00	1.209.000,00
Totais.....: Quantidade	100	valor	1.209.000,00

Ação.....: 0097 - Implantação do CARTÃO REFORMA em parceria com o Ministério das Cidades  
Descrição: Produto = Pessoas atendidas

Unidade de medida: %

Região	Quant. 2018	Quant. 2019 a 2021	Quant. total
Município	25	75	100
Quantidade por ano...	25	75	100
Valor por ano.....	10.000,00	33.600,00	43.600,00

ÓRGÃO: 15 - Secret. de Assistência Social e Trabalho  
UNIDADE ORÇAMENTÁRIA: 15.04 - Fundo de Habitação de Interesse Social

Totais.....: Quantidade 100 valor 43.600,00

TOTAL DO PROGRAMA:	Valor 2018 240.000,00	Valor 2019 a 2021 1.143.500,00	Valor total 1.383.500,00
--------------------	--------------------------	-----------------------------------	-----------------------------

TOTAL DA UNIDADE ORÇAMENTÁRIA:	Valor 2018 240.000,00	Valor 2019 a 2021 1.143.500,00	Valor total 1.383.500,00
--------------------------------	--------------------------	-----------------------------------	-----------------------------



ÓRGÃO: 16 - Sec.de Segurança,Cidad.,Trâns. e Transp.  
UNIDADE ORÇAMENTÁRIA: 16.01 - Sec.de Segurança,Cidad.,Trâns. e Transp.

Função: 04 - Administração

Subfunção: 122 - Administração Geral

Programa: 0002 - Gestão e Manutenção

Ação.....: 0144 - Aquisição de Equipamentos de TI, Mobiliários, Veículos etc. (SSCTT)  
Descrição: Produto = Equipamentos adquiridos

Unidade de medida: Unidade

Região	Quant. 2018	Quant. 2019 a 2021	Quant. total
Município	1	3	4
Quantidade por ano...	1	3	4
Valor por ano.....	60.000,00	201.800,00	261.800,00
Totais.....: Quantidade	4	valor	261.800,00

Ação.....: 0145 - Manutenção das Atividades da Secretaria de Segurança Cidadania, Trâns. e Transp.  
Descrição: Produto = Serviço mantido

Unidade de medida: %

Região	Quant. 2018	Quant. 2019 a 2021	Quant. total
Município	100	300	400
Quantidade por ano...	100	300	400
Valor por ano.....	1.600.000,00	3.699.710,00	5.299.710,00
Totais.....: Quantidade	400	valor	5.299.710,00

TOTAL DO PROGRAMA:	Valor 2018	Valor 2019 a 2021	Valor total
	1.660.000,00	3.901.510,00	5.561.510,00

Programa: 0023 - Segurança Cidadã e no Trânsito

Ação.....: 0146 - Realização de Campanhas Educativas de Trânsito  
Descrição: Produto = Campanhas realizadas

Unidade de medida: Unidade

ÓRGÃO: 16 - Sec.de Segurança,Cidad.,Trâns. e Transp.  
 UNIDADE ORÇAMENTÁRIA: 16.01 - Sec.de Segurança,Cidad.,Trâns. e Transp.

Região	Quant. 2018	Quant. 2019 a 2021	Quant. total
Município	3	9	12
Quantidade por ano...	3	9	12
Valor por ano.....	115.000,00	50.500,00	165.500,00
Totais.....: Quantidade 12 valor 165.500,00			

Ação.....: 0147 - Apoio às Ações de Segurança Pública, Poder Judiciário e Corpo de Bombeiros  
 Descrição: Produto = Órgãos Estaduais apoiados

Unidade de medida: %

Região	Quant. 2018	Quant. 2019 a 2021	Quant. total
Município	100	300	400
Quantidade por ano...	100	300	400
Valor por ano.....	200.000,00	672.720,00	872.720,00
Totais.....: Quantidade 400 valor 872.720,00			

Ação.....: 0148 - Manutenção das Atividades da Guarda Municipal  
 Descrição: Produto = Atividades mantidas

Unidade de medida: %

Região	Quant. 2018	Quant. 2019 a 2021	Quant. total
Município	100	300	400
Quantidade por ano...	100	300	400
Valor por ano.....	600.000,00	2.017.900,00	2.617.900,00
Totais.....: Quantidade 400 valor 2.617.900,00			

Ação.....: 0153 - Instalação de Sistema de Monitoramento por Câmeras  
 Descrição: Produto = Câmeras instaladas

Unidade de medida: %

Região	Quant. 2018	Quant. 2019 a 2021	Quant. total
Município	10	60	70
Quantidade por ano...	10	60	70
Valor por ano.....	390.000,00	1.500.000,00	1.890.000,00
Totais.....: Quantidade 70 valor 1.890.000,00			

ÓRGÃO: 16 - Sec.de Segurança,Cidad.,Trâns. e Transp.  
 UNIDADE ORÇAMENTÁRIA: 16.01 - Sec.de Segurança,Cidad.,Trâns. e Transp.

TOTAL DO PROGRAMA:	Valor 2018 1.305.000,00	Valor 2019 a 2021 4.241.120,00	Valor total 5.546.120,00
--------------------	----------------------------	-----------------------------------	-----------------------------

Subfunção: 453 - Transportes Coletivos Urbanos

Programa: 0023 - Segurança Cidadã e no Trânsito

Indicador	Índice mais recente	Índice final do PPA
Acidentes de trânsito (%)	-	-
Ocorrências de violência contra a pessoa (%)	-	-
Ocorrências de violência contra o patrimônio público (%)	-	-

Ação.....: 0149 - Implantação de Sinalização do Trânsito  
 Descrição: Produto = Sinalização implantada

Unidade de medida: Unidade

Região	Quant. 2018	Quant. 2019 a 2021	Quant. total
Município	10	30	40
Quantidade por ano...	10	30	40
Valor por ano.....	152.000,00	336.000,00	488.000,00
Totais.....: Quantidade	40	valor 488.000,00	

Ação.....: 0150 - Apoio ao Sistema de Transporte Alternativo  
 Descrição: Produto = Sistema apoiado

Unidade de medida: %

Região	Quant. 2018	Quant. 2019 a 2021	Quant. total
Município	100	300	400
Quantidade por ano...	100	300	400
Valor por ano.....	30.000,00	100.900,00	130.900,00
Totais.....: Quantidade	400	valor 130.900,00	

Ação.....: 0151 - Gerenciamento Controle e Fiscalização do Trânsito  
 Descrição: Produto = Serviço mantido

Unidade de medida: %

ÓRGÃO: 16 - Sec.de Segurança,Cidad.,Trâns. e Transp.  
 UNIDADE ORÇAMENTÁRIA: 16.01 - Sec.de Segurança,Cidad.,Trâns. e Transp.

Região	Quant. 2018	Quant. 2019 a 2021	Quant. total
Município	100	300	400
Quantidade por ano...	100	300	400
Valor por ano.....	1.160.000,00	9.417.000,00	10.577.000,00
Totais.....: Quantidade 400 valor 10.577.000,00			
TOTAL DO PROGRAMA: Valor 2018 1.342.000,00 Valor 2019 a 2021 9.853.900,00 Valor total 11.195.900,00			

Programa: 0032 - Ampliação e Requalificação da Infraestrutura Urbana

Ação.....: 0152 - Estrutura e Organização da Praça dos Taxistas e Pontos de Mototáxi  
 Descrição: Produto = Serviços organizados

Unidade de medida: Unidade

Região	Quant. 2018	Quant. 2019 a 2021	Quant. total
Município	1	3	4
Quantidade por ano...	1	3	4
Valor por ano.....	1.000,00	3.000,00	4.000,00
Totais.....: Quantidade 4 valor 4.000,00			
TOTAL DO PROGRAMA: Valor 2018 1.000,00 Valor 2019 a 2021 3.000,00 Valor total 4.000,00			

TOTAL DA UNIDADE ORÇAMENTÁRIA:	Valor 2018 4.308.000,00	Valor 2019 a 2021 17.999.530,00	Valor total 22.307.530,00
--------------------------------	-------------------------	---------------------------------	---------------------------

ÓRGÃO: 19 - Controladoria Geral do Município  
UNIDADE ORÇAMENTÁRIA: 19.01 - Controladoria Geral do Município

Função: 04 - Administração

Subfunção: 124 - Controle Interno

Programa: 0007 - Controle Interno Preventivo e Auditoria Governamental

Indicador	Índice mais recente	Índice final do PPA
Auditorias realizadas	-	10
Processos manualizados	-	100

Ação.....: 0032 - Manutenção das Atividades da Controladoria Geral do Município  
Descrição: Produto = Atividades mantidas

Unidade de medida: %

Região	Quant. 2018	Quant. 2019 a 2021	Quant. total
Município	1	3	4
Quantidade por ano...	1	3	4
Valor por ano.....	510.000,00	1.715.323,00	2.225.323,00
Totais.....: Quantidade	4	valor	2.225.323,00

Ação.....: 0033 - Capacitação e Treinamento de Servidores em Controle Interno e Auditoria  
Descrição: Produto = Servidores capacitados

Unidade de medida: %

Região	Quant. 2018	Quant. 2019 a 2021	Quant. total
Município	1	3	4
Quantidade por ano...	1	3	4
Valor por ano.....	10.000,00	33.634,00	43.634,00
Totais.....: Quantidade	4	valor	43.634,00

TOTAL DO PROGRAMA:	Valor 2018	Valor 2019 a 2021	Valor total
	520.000,00	1.748.957,00	2.268.957,00

TOTAL DA UNIDADE ORÇAMENTÁRIA:	Valor 2018	Valor 2019 a 2021	Valor total
	520.000,00	1.748.957,00	2.268.957,00



---

---

TOTAL GERAL.....:	Valor 2018 234.772.479,96	Valor 2019 a 2021 794.119.972,36 -	Valor total 1.028.892.452,32
-------------------	------------------------------	---------------------------------------	---------------------------------

---

---

