



**NASCENTE CONSTRUÇÕES LTDA-EPP**  
**CNPJ: 15.872.706/0001-51**



A  
PREFEITURA MUNICIPAL DE HORIZONTE  
COMISSÃO PERMANENTE DE LICITAÇÃO  
Ref.: TOMADA DE PREÇOS Nº 2021.07.23.1

# Propostas De Preços



**NASCENTE CONSTRUÇÕES LTDA-EPP**  
CNPJ: 15.372.706/0001-51



## CARTA PROPOSTA

À  
**COMISSÃO PERMANENTE DE LICITAÇÃO**  
**DA PREFEITURA MUNICIPAL DE HORIZONTE**

A empresa, Nascente Construções LTDA cadastrada no CNPJ sob o n.º 15.372.706/0001-51, por seu representante legal abaixo assinado, declara, sob as penas da lei:

- (1) Que acata inteiramente os preceitos legais em vigor, especialmente a Lei n.º 8.666/93, alterada e Consolidada, e as condições desta TOMADA DE PREÇOS N.º 2021.07.23.1
  - (2) Que, até a presente data, não existem fatos que nos impeçam de participar deste processo licitatório;
  - (3) Que nos valores apresentados abaixo, estão inclusos todos os tributos, encargos trabalhistas, Previdenciários, fiscais e comerciais, taxas, fretes, seguros, deslocamentos de pessoal, custos e demais despesas que possam incidir sobre a execução do objeto contratual, inclusive a margem de lucro.
- Desta maneira, assume o compromisso de bem e fielmente atender as exigências a execução dos Serviços descritos no Edital e Anexos, caso seja proclamada vencedora.

**OBJETO: PAVIMENTAÇÃO EM PEDRA TOSCA EM DIVERSAS RUAS DO MUNICÍPIO DE HORIZONTE/CE DE ACORDO COM PT 1074188-20 COM MINISTÉRIO DO DESENVOLVIMENTO REGIONAL, CONFORME PROJETO BÁSICO DE ENGENHARIA.**

**VALOR GLOBAL: R\$ 2.425.695,33 (Dois Milhões Quatrocentos e Vinte e Cinco Mil Seiscentos e Noventa e Cinco reais e Trinta e Três centavos)**

Prazo de execução dos serviços: 360 (trezentos e sessenta) dias, contados da ordem de serviços, iniciando no prazo máximo de 05 (cinco) dias após a emissão da ordem de serviços, nos locais determinados pela SECRETARIA GESTORA, conforme cronograma físico financeiro em anexo

Validade da proposta: 60 (sessenta) dias.

Razão Social: Nascente Construções LTDA.

CNPJ: 15.372.706/0001-51

Endereço: Rua Raimundo Lourenço da Costa nº 307, Lagoinha

Cidade/UF: Horizonte - CE

CEP: 62.887-010

### Observações:

- O licitante declara que tem o pleno conhecimento, aceitação e cumprirá todas as obrigações contidas no Anexo I - Projeto Básico do edital.
- Independente de declaração expressa, fica subentendida que no valor proposto estão incluídas todas as Despesas necessárias à execução dos serviços, inclusive as relacionadas com:
- Materiais, equipamentos e mão-de-obra;




**NASCENTE CONSTRUÇÕES LTDA-EPP**  
**CNPJ: 15.372.706/0001-51**




- Carga, transporte, descarga e montagem;
- Salários, encargos sociais, trabalhistas, previdenciários e outros;
- Tributos, taxas e tarifas, emolumentos, licenças, alvarás, multas e/ou qualquer infrações;
- Seguros em geral, bem como encargos decorrentes de fenômenos da natureza, da infortunística e de Responsabilidade civil para quaisquer danos e prejuízos causados à Contratante e/ou a terceiros, gerados direta ou indiretamente pela execução dos serviços.

Horizonte-Ce, 08 de setembro de 2021.

**NASCENTE CONSTRUÇÕES LTDA**

  
Rodrigo Viana Batista  
Eng.º Civil Crea nº 14753/D-Ce  
CPF: 580.389.733-72  
Resp. Técnico

**NASCENTE CONSTRUÇÕES LTDA-EPP**

  
RAMON RAMIRES FARIAS NORONHA  
CPF: 620.739.233-72  
SÓCIO ADMINISTRADOR

## PLANILHA ORÇAMENTÁRIA

ITEM	CÓDIGO	DESCRIÇÃO	FONTE	UNID	QUANTIDADE	PREÇO UNITÁRIO R\$		PREÇO TOTAL R\$	
						SEM BDI	COM BDI	SEM BDI	COM BDI
<b>OBRA:</b> PAVIMENTAÇÃO EM PEDRA TOSCA NO MUNICÍPIO DE HORIZONTE - CE <b>DESCRIÇÃO:</b> PAVIMENTAÇÃO EM PEDRA TOSCA EM DIVERSAS RUAS DO MUNICÍPIO DE HORIZONTE/CE, DE ACORDO COM PT 1074188-20 <b>LOCAL:</b> COM MINISTÉRIO DO DESENVOLVIMENTO REGIONAL, CONFORME PROJETO BÁSICO DE ENGENHARIA. <b>CLIENTE:</b> PREFEITURA MUNICIPAL DE HORIZONTE									
						DATA: 08/09/2021		BDI: 26,14%	
						CONTA SINAPI 026.1 COM DESONERAÇÃO SINAPI 2020/11 COM DESONERAÇÃO COMPOSIÇÕES PRÓPRIAS		HORA - MÉS DATA INÍCIO 12/2018 DATA FIM 12/2018	
1.1	742091	PLACA DE OBRA EM CHAPA DE AÇO GALVANIZADO	SINAPI	M2	24,00	300,86	379,90	7.220,64	9.108,00
2.1	PMH 0001	ADMINISTRAÇÃO DA OBRA - % (PERÍODO DA OBRA)	PRÓPRIA	%	100%	88.201,44	73.415,30	88.201,44	73.415,30
3.1	<b>PAVIMENTAÇÃO</b>								
SERVIÇO TOPOGRÁFICOS PARA PAVIMENTAÇÃO, INCLUISE NOVA DE SERVIÇOS, 1.100,374/18 1.488.412,82									
3.1.1	74472A	ACOMPANHAMENTO E GREIDE	SINAPI	M2	31.477,05	0,27	0,34	8.498,40	10.702,20
3.1.2	102675	REGULARIZAÇÃO DE SUPERFÍCIES COM MOTONIVELADORA, AF - 11/2019	SINAPI	M2	31.477,05	0,06	0,06	1.884,02	2.518,16
3.1.3	84273	ASSENTAMENTO DE GUIA (MEIO-FIO) EM TRECHO RETO, CONFECIONADA EM CONCRETO PRE-FABRICADO, DIMENSÕES 100X15X13X30 CM (COMPRIMENTO X BASE INFERIOR X BASE SUPERIOR X ALTURA), PARA VIAS URBANAS (USO VIÁRIO), AF 08/2018	SINAPI	M	8.670,11	8.875,49	30,46	209.877,33	261.087,13
3.1.4	101170 A	EXECUÇÃO DE PAVIMENTO EM PEDRAS POLIEDRICAS, REAJUSTAMENTO COM PO DE PEDRA, AF 06/2020	SINAPI	M2	27.417,15	25,21	31,80	691.188,35	871.694,37
3.1.5	84287 A	EXECUÇÃO DE BANHEIRA DE CONCRETO, MOLDADO EM LOCO EM TELHO RETO, 40 CM BASE X 10 CM ALTURA	SINAPI	M	8.891,10	25,27	31,88	227.205,10	288.609,27
3.1.6	C3447	LIMPEZA DE PISO EM ÁREA URBANIZADA	SEINFRA	M2	31.477,05	0,76	0,86	24.652,10	30.847,81
3.1.7	85893	MAQUAO EM MEIO FIO	SINAPI	M2	3.294,65	2,64	3,33	8.697,88	10.971,18
3.1.8	C3589 A2	PLACA DE REGULAMENTAÇÃO/ADVERTENCIA REFLETIVA EM AÇO GALVANIZADO FIXADA EM TUBO DE AÇO GALVANIZADO 30 MM (PLACA OBTUSANGULAR)	SEINFRA	UN	40,00	281,78	355,40	11.270,00	14.216,00
3.2	<b>PASSEIO EM PISO CIMENTADO</b>								
3.2.1	C3380 A	ATERRO/COMPACTAÇÃO MANUAL/CONTROLE MAT. AQUISIÇÃO - M3	SEINFRA - SINAPI	M3	1.141,76	47,14	58,48	53.823,51	67.860,24
3.2.2	94690	EXECUÇÃO DE PASSEIO (CALCADA) OU PISO DE CONCRETO COM CONCRETO MOLDAO IN LOCO, FEITO EM OBRA, ACABAMENTO CONVENCIONAL, NÃO ARMADO, AF_07/2016	SINAPI	M3	884,92	449,11	606,51	307.804,42	368.014,03
3.2.4	94273	ASSENTAMENTO DE GUIA (MEIO-FIO) EM TRECHO RETO, CONFECIONADA EM CONCRETO PRE-FABRICADO, DIMENSÕES 100X15X13X30 CM (COMPRIMENTO X BASE INFERIOR X BASE SUPERIOR X ALTURA), PARA VIAS URBANAS (USO VIÁRIO), AF 08/2018	SINAPI	M	4.530,86	24,15	30,46	108.420,27	138.010,00
3.2.2.2	C4824 A	PISO PODOSTATIL EXTERNO EM PMG ESP. 3CM, ASSENTADO COM ARGAMASSA (FORNECIMENTO E ASSENTAMENTO)	SEINFRA - SINAPI	M2	2.108,46	43,20	104,86	175.807,07	221.387,43
3.3	<b>TUA/RESA</b>								
3.3.1	94898	EXECUÇÃO DE PASSEIO (CALCADA) OU PISO DE CONCRETO COM CONCRETO MOLDAO IN LOCO, FEITO EM OBRA, ACABAMENTO CONVENCIONAL, ESPRESSURA 12 CM, ARMADO, AF_07/2016	SINAPI	M2	412,86	76,09	94,97	30.861,86	39.086,11
						VALOR BDI TOTAL:		602.079,82	
						VALOR ORÇAMENTO:		1.923.015,41	
						VALOR TOTAL:		2.425.095,33	

**NASCENTE CONSTRUÇÕES LTDA**

Rodrigo Vianna Batista  
Eng. Civil - Crea nº 14753/D-Ce  
CPF: 860.389.733-72  
Resp. Técnico

**NASCENTE CONSTRUÇÕES LTDA - EPP**

RAMON RAMIRES EARIAS-NORONHA  
CPF: 620.739.233-72  
SÓCIO ADMINISTRADOR





# NASCENTE CONSTRUÇÕES LTDA - EPP

CNPJ: 15.972.706/0001-51

CRONOGRAMA FÍSICO-FINANCEIRO											
OBRA:		PAVIMENTAÇÃO EM PEDRA TOSCA NO MUNICÍPIO DE HORIZONTE - CE									
DESCRIÇÃO:		PAVIMENTAÇÃO EM PEDRA TOSCA EM DIVERSAS RUAS DO MUNICÍPIO DE HORIZONTE, DE ACORDO COM PT 1074188-20 COM MINISTÉRIO DO DESENVOLVIMENTO REGIONAL, CONFORME PROJETO BÁSICO DE ENGENHARIA.									
LOCAL:		HORIZONTE - CE									
CLIENTE:		PREFEITURA MUNICIPAL DE HORIZONTE									
MÊS 6	MÊS 7	MÊS 8	MÊS 9	MÊS 10	MÊS 11	MÊS 12	Total parcela				
14,30%	13,21%	10,23%	12,44%	6,49%	1,83%	1,50%	100,00 %	100,00 %			
10.468,39	9.696,16	11.181,15	9.132,96	4.001,13	1.343,50	1.101,24	9.108,00	73.416,30			
14,48%	13,40%	15,34%	12,59%	6,51%	1,85%	0,50%	100,00 %	100,00 %			
336.836,28	310.899,81	386.054,61	291.578,25	127.878,04	43.008,99	34.987,12	2.343.172,03	2.425.695,33			
348.333,86	320.557,97	397.256,76	300.711,11	131.679,17	44.352,49	36.066,36	2.425.695,33				
1.225.060,47	1.545.628,44	1.912.864,20	2.213.575,31	2.345.254,48	2.389.605,97	2.425.695,33					

**NASCENTE CONSTRUÇÕES LTDA - EPP**  
**RAMON RAMIRES FARIAS NORONHA**  
 CPF: 620.739.233-72  
 SÓCIO ADMINISTRADOR

**NASCENTE CONSTRUÇÕES LTDA**  
  
**Rodrigo Vianna Batista**  
 Eng.º Civil Crea nº 14753/D-Ce  
 CPF: 580.389.733-72  
 Resp. Técnico







# NASCENTE CONSTRUÇÕES LTDA-EPP

## CNPJ: 15.972.706/0001-51

### RELATÓRIO ANALÍTICO - COMPOSIÇÕES DE CUSTOS

	OBRA:	PAVIMENTAÇÃO EM PEDRA TOSCA NO MUNICÍPIO DE HORIZONTE - CE	DATA:	08/09/2021	BDI:	26,14%
	DESCRIÇÃO:	PAVIMENTAÇÃO EM PEDRA TOSCA EM DIVERSAS RUAS DO MUNICÍPIO DE HORIZONTE/CE, DE ACORDO COM PT 1074188-20 COM MINISTÉRIO DO DESENVOLVIMENTO REGIONAL, CONFORME PROJETO BÁSICO DE ENGENHARIA.	FONTE	VERSÃO	HORA	MES A L REF
	LOCAL:	HORIZONTE - CE	SENFRA	026.1 COM DESONERAÇÃO	85,20%	12/2019
	CLIENTE:	PREFEITURA MUNICIPAL DE HORIZONTE	SINAPI	2020/11 COM DESONERAÇÃO	63,85%	12/2020
			COMPOSIÇÕES PRÓPRIAS		0,00%	0,00%

COMISSÃO  
F.L.S. 2019  
Rubrica

#### 1.1. 74209/1 - PLACA DE OBRA EM CHAPA DE AÇO GALVANIZADO (M2)

MATERIAL	DESCRIÇÃO	FONTE	UNID	COEFICIENTE	PREÇO UNITÁRIO	TOTAL
00004813	PLACA DE OBRA (PARA CONSTRUÇÃO CIVIL) EM CHAPA GALVANIZADA *N. 22*, ADESIVADA, DE *2,0 X 1,125* M	SINAPI	M2	1,00000000	234,00	234,00
00004491	PONTALETE *7,5 X 7,5* CM EM PINUS, MISTA OU EQUIVALENTE DA REGIÃO - BRUTA	SINAPI	M	4,00000000	5,96	23,84
00005075	PREGO DE AÇO POLIDO COM CABECA 18 X 30 [2 3/4 X 10]	SINAPI	KG	0,11000000	8,49	0,93
00004417	SARRAFO DE MADEIRA NÃO APARELHADA *2,5 X 7* CM, MACARANDUBA, ANGELIM OU EQUIVALENTE DA REGIÃO	SINAPI	M	1,00000000	3,28	3,28
<b>TOTAL MATERIAL:</b>						<b>261,05</b>

SERVICO	DESCRIÇÃO	FONTE	UNID	COEFICIENTE	PREÇO UNITÁRIO	TOTAL
88262	CARPINTEIRO DE FORMAS COM ENCARGOS COMPLEMENTARES	SINAPI	H	1,00000000	14,51	14,51
94962	CONCRETO MAGRO PARA LASTRO, TRAÇO 1:4,5:4,5 (CIMENTO/ AREIA MÉDIA/ BRITA 1) - PREPARO MECÂNICO COM BETONEIRA 400 L. AF_07/2016	SINAPI	M3	0,01000000	217,68	2,18
88316	SERVEnte COM ENCARGOS COMPLEMENTARES	SINAPI	H	2,00000000	11,26	22,52
<b>TOTAL SERVIÇO:</b>						<b>39,21</b>
<b>VALOR:</b>						<b>300,86</b>

#### 2.1. PMH 0001 - ADMINISTRAÇÃO DA OBRA - % (PERÍODO DA OBRA) (%)

SERVICO	DESCRIÇÃO	FONTE	UNID	COEFICIENTE	PREÇO UNITÁRIO	TOTAL
90776	ENCARREGADO GERAL COM ENCARGOS COMPLEMENTARES	SINAPI	H	2,1120000000	20,08	42.408,96
90777	ENGENHEIRO CIVIL DE OBRA JUNIOR COM ENCARGOS COMPLEMENTARES	SINAPI	H	284,00000000	58,82	15.792,48
<b>TOTAL SERVIÇO:</b>						<b>58.201,44</b>
<b>VALOR:</b>						<b>58.201,44</b>

#### 3.1.1. SINAPI - SERVIÇO TOPOGRÁFICOS PARA PAVIMENTAÇÃO, INCLUISE NOTA DE SERVIÇOS, ACOMPANHAMENTO E GREIDE (M2)

MATERIAL	DESCRIÇÃO	FONTE	UNID	COEFICIENTE	PREÇO UNITÁRIO	TOTAL
00006204	ITEM PROCESSO DE DESATIVACAO! SARRAFO DE MADEIRA NÃO APARELHADA *2,5 X 15* CM, MACARANDUBA, ANGELIM OU EQUIVALENTE DA REGIÃO	SINAPI	M	0,00288600	8,55	0,02
<b>TOTAL MATERIAL:</b>						<b>0,02</b>
SERVICO	DESCRIÇÃO	FONTE	UNID	COEFICIENTE	PREÇO UNITÁRIO	TOTAL
88253	AUXILIAR DE TOPOGRAFO COM ENCARGOS COMPLEMENTARES	SINAPI	H	0,00250000	8,91	0,02
882145	CAMINHONETE CABINE SIMPLES COM MOTOR 1.6 FLEX, CÂMBIO MANUAL, POTÊNCIA 101/104 CV, 2 PORTAS - CHP DIURNO. AF_11/2015	SINAPI	CHP	0,00100000	42,58	0,04
88597	DESENHISTA DETALHISTA COM ENCARGOS COMPLEMENTARES	SINAPI	H	0,00200000	38,15	0,07
88266	ELETROTÉCNICO COM ENCARGOS COMPLEMENTARES	SINAPI	H	0,00250000	17,29	0,04
88316	SERVEnte COM ENCARGOS COMPLEMENTARES	SINAPI	H	0,00750000	11,26	0,08
<b>TOTAL SERVIÇO:</b>						<b>0,23</b>
<b>VALOR:</b>						<b>0,27</b>

#### 3.1.2. 100575 - REGULARIZAÇÃO DE SUPERFÍCIES COM MOTONIVELADORA. AF\_11/2019 (M2)

SERVICO	DESCRIÇÃO	FONTE	UNID	COEFICIENTE	PREÇO UNITÁRIO	TOTAL
5934	MOTONIVELADORA POTÊNCIA BÁSICA LÍQUIDA (PRIMEIRA MARCHA) 125 HP, PESO BRUTO 13032 KG, LARGURA DA LÂMINA DE 3,7 M - CHI DIURNO. AF_06/2014	SINAPI	CHI	0,00100000	47,42	0,04
5932	MOTONIVELADORA POTÊNCIA BÁSICA LÍQUIDA (PRIMEIRA MARCHA) 125 HP, PESO BRUTO 13032 KG, LARGURA DA LÂMINA DE 3,7 M - CHP DIURNO. AF_06/2014	SINAPI	CHP	0,00010000	128,91	0,01
88316	SERVEnte COM ENCARGOS COMPLEMENTARES	SINAPI	H	0,00100000	11,26	0,01
<b>TOTAL SERVIÇO:</b>						<b>0,06</b>
<b>VALOR:</b>						<b>0,06</b>

#### 3.1.3. 94273 - ASSENTAMENTO DE GUIA (MEIO-FIO) EM TRECHO RETO, CONFECCIONADA EM CONCRETO PRE-FABRICADO, DIMENSÕES 100X15X13X30 CM (COMPRIMENTO X BASE INFERIOR X BASE SUPERIOR X ALTURA), PARA VIAS URBANAS (USO VIÁRIO). AF\_06/2016 (M)

MATERIAL	DESCRIÇÃO	FONTE	UNID	COEFICIENTE	PREÇO UNITÁRIO	TOTAL
0000370	AREIA MÉDIA - POSTO JAZIDA/FORNECEDOR (RETIRADO NA JAZIDA, SEM TRANSPORTE)	SINAPI	M3	0,00700000	68,30	0,46



# NASCENTE CONSTRUÇÕES LTDA-EPP

CNPJ: 15.972.706/0001-51

PERMISSÃO DE LICITAÇÃO  
COMISSÃO FLS. 2000

00004059	MEIO-FIO OU GUIA DE CONCRETO, PRE-MOLDADO, COMP 1 M, *30 X 12/15* CM (H X L1/L2)	SINAPI	M	1,00500000	12,68	Rubrica 12,74
						TOTAL MATERIAL:
						13,28
<b>SERVICO</b>						
88629	ARGAMASSA TRAÇO 1:3 (EM VOLUME DE CIMENTO E AREIA MÉDIA ÚMIDA), PREPARO MANUAL. AF_08/2019	SINAPI	M3	0,00200000	375,10	0,75
88309	PEDREIRO COM ENCARGOS COMPLEMENTARES	SINAPI	H	0,39400000	14,85	5,77
88316	SERVEANTE COM ENCARGOS COMPLEMENTARES	SINAPI	H	0,39400000	11,28	4,43
						TOTAL SERVICOS:
						18,95
						VALOR:
						24,15

**3.1.4. SINAPI - EXECUÇÃO DE PAVIMENTO EM PEDRAS POLIÉDRICAS, REJUNTAMENTO COM PÓ DE PEDRA. AF\_05/2020 (M2)**

<b>MATERIAL</b>						
00013186	PEDRA GRANITICA OU BASALTICA IRREGULAR, FAIXA GRANULOMETRICA 100 A 150 MM PARA PAVIMENTACAO OU CALCAMENTO POLIEDRICO, POSTO PEDREIRA / FORNECEDOR (SEM FRETE)	SINAPI	M3	0,11900000	68,58	8,28
00004741	PO DE PEDRA (POSTO PEDREIRA/FORNECEDOR, SEM FRETE)	SINAPI	M3	0,15800000	42,69	6,73
						TOTAL MATERIAL:
						15,01
<b>SERVICO</b>						
88260	CALCETEIRO COM ENCARGOS COMPLEMENTARES	SINAPI	H	0,26090000	14,58	3,80
91277	PLACA VIBRATÓRIA REVERSÍVEL COM MOTOR 4 TEMPOS A GASOLINA, FORÇA CENTRÍFUGA DE 25 KN (2500 KGF), POTÊNCIA 5,5 CV - CHP DIURNO. AF_08/2015	SINAPI	CHP	0,05000000	6,15	0,31
5685	ROLO COMPACTADOR VIBRATÓRIO DE UM CILINDRO AÇO LISO, POTÊNCIA 80 HP, PESO OPERACIONAL MÁXIMO 8,1 T, IMPACTO DINÂMICO 16,15 / 9,5 T, LARGURA DE TRABALHO 1,68 M - CHI DIURNO. AF_06/2014	SINAPI	CHI	0,08300000	34,43	2,89
5684	ROLO COMPACTADOR VIBRATÓRIO DE UM CILINDRO AÇO LISO, POTÊNCIA 80 HP, PESO OPERACIONAL MÁXIMO 8,1 T, IMPACTO DINÂMICO 16,15 / 9,5 T, LARGURA DE TRABALHO 1,68 M - CHP DIURNO. AF_06/2014	SINAPI	CHP	0,00310000	82,69	0,28
88316	SERVEANTE COM ENCARGOS COMPLEMENTARES	SINAPI	H	0,26090000	11,28	2,94
						TOTAL SERVICOS:
						18,28
						VALOR:
						25,21

**3.1.5. SINAPI - EXECUÇÃO DE SARJETA DE CONCRETO ,MOLDADO IN LOCO EM TECHO RETO, 40 CM BASE X 10 CM ALTURA (M)**

<b>MATERIAL</b>						
0000370	AREIA MEDIA - POSTO JAZIDA/FORNECEDOR (RETIRADO NA JAZIDA, SEM TRANSPORTE)	SINAPI	M3	0,01000000	68,30	0,68
00004517	SARRAFO *2,5 X 7,5* CM EM PINUS, MISTA OU EQUIVALENTE DA REGIAO - BRUTA	SINAPI	M	0,20000000	2,04	0,41
00006189	TABUA DE MADEIRA NAO APARELHADA *2,5 X 30* CM, CEDRINHO OU EQUIVALENTE DA REGIAO	SINAPI	M	0,08300000	9,52	0,79
						TOTAL MATERIAL:
						1,86
<b>SERVICO</b>						
94964	CONCRETO FCK = 20MPA, TRAÇO 1:2,7:3 (CIMENTO/ AREIA MÉDIA/ BRITA 1) - PREPARO MECÂNICO COM BETONEIRA 400 L. AF_07/2016	SINAPI	M3	0,04400000	264,82	11,65
88309	PEDREIRO COM ENCARGOS COMPLEMENTARES	SINAPI	H	0,45400000	14,85	6,65
88316	SERVEANTE COM ENCARGOS COMPLEMENTARES	SINAPI	H	0,45400000	11,28	5,11
						TOTAL SERVICOS:
						23,41
						VALOR:
						25,27

**3.1.6. C3447 - LIMPEZA DE PISO EM ÁREA URBANIZADA (M2)**

<b>MAO DE OBRA</b>						
12543	SERVEANTE	SEINFRA	H	0,06925000	13,21	0,78
						TOTAL MAO DE OBRA:
						0,78
						VALOR:
						0,78

**3.1.7. 83693 - CAIACAO EM MEIO FIO (M2)**

<b>MATERIAL</b>						
00011161	CAL HIDRATADA PARA PINTURA	SINAPI	KG	0,30000000	0,84	0,25
						TOTAL MATERIAL:
						0,25
<b>SERVICO</b>						
88310	PINTOR COM ENCARGOS COMPLEMENTARES	SINAPI	H	0,15000000	15,44	2,31
88316	SERVEANTE COM ENCARGOS COMPLEMENTARES	SINAPI	H	0,00750000	11,28	0,08
						TOTAL SERVICOS:
						2,39
						VALOR:
						2,64





# NASCENTE CONSTRUÇÕES LTDA-EPP

CNPJ: 15.872.706/0001-51



### 3.1.8. SEINFRA - PLACA DE REGULAMENTAÇÃO/INVERTSNCIA REFLETIVA EM AÇO GALVANIZADO FIXADA EM TPO DE AÇO GALVANIZADO 50 \*A (PLACA OCTAGONAL) (UN)

EQUIPAMENTO	FORTE	UNID	COEFICIENTE	PREÇO UNITÁRIO	TOTAL
10581 CAMINHÃO C/CARROCERIA DE MADEIRA HP 136 (CH)	SEINFRA	H	0,90000000	32,50	29,25
10703 CAMINHÃO C/CARROCERIA DE MADEIRA HP 136 (CHP)	SEINFRA	H	0,10000000	99,12	9,91
TOTAL EQUIPAMENTOS:					39,16

MATERIAL	FORTE	UNID	COEFICIENTE	PREÇO UNITÁRIO	TOTAL
12525 PARAFUSO C/PORCA E ARRUELA DE 1/4X1 1/2"	SEINFRA	UN	2,00000000	0,37	0,74
12526 PARAFUSO C/PORCA E ARRUELA DE 5/16X3 1/2"	SEINFRA	UN	3,00000000	0,68	1,98
12695 PLACA REFLETIVA DE AÇO GALVANIZADO	SEINFRA	M2	0,30000000	412,36	123,71
12542 TRAVESSA DE MADEIRA C/SECAO DE 3"X1 1/2"	SEINFRA	M	1,00000000	6,41	6,41
12171 TUBO AÇO GALVANIZADO DE 50MM (2')	SEINFRA	M	3,00000000	30,97	92,91
TOTAL MATERIAL:					224,75

SERVICO	FORTE	UNID	COEFICIENTE	PREÇO UNITÁRIO	TOTAL
88261 CARPINTEIRO DE ESQUADRIA COM ENCARGOS COMPLEMENTARES	SINAPI	H	0,10000000	13,90	1,39
C3268 CONCRETO P/VIBR., FCK=10MPa COM AGREGADO PRODUZIDO (S/TRANSP.)	SEINFRA	M3	0,01800000	232,57	4,19
88316 SERVENTE COM ENCARGOS COMPLEMENTARES	SINAPI	H	1,00000000	11,26	11,26
TOTAL SERVICOS:					16,84
VALOR:					281,75

### 3.2.1. SEINFRA - SINAPI - ATERRO CICOMPACTAÇÃO MANUAL EICONTROLE MAT. CIAQUISIÇÃO - M3 (M3)

MATERIAL	FORTE	UNID	COEFICIENTE	PREÇO UNITÁRIO	TOTAL
10111 AREIA VERMELHA	SEINFRA	M3	1,00000000	35,88	35,88
TOTAL MATERIAL:					35,88

SERVICO	FORTE	UNID	COEFICIENTE	PREÇO UNITÁRIO	TOTAL
88316 SERVENTE COM ENCARGOS COMPLEMENTARES	SINAPI	H	1,00000000	11,26	11,26
TOTAL SERVICOS:					11,26
VALOR:					47,14

3.2.3

### 3.2.2. 94990 - EXECUÇÃO DE PASSEIO (CALÇADA) OU PISO DE CONCRETO COM CONCRETO MOLDADO IN LOCO, FEITO EM OBRA, ACABAMENTO CONVENCIONAL, NÃO ARMADO. AF 07/2016 (M3)

MATERIAL	FORTE	UNID	COEFICIENTE	PREÇO UNITÁRIO	TOTAL
00004517 SARRAFO *2,5 X 7,5* CM EM PINUS, MISTA OU EQUIVALENTE DA REGIAO - BRUTA	SINAPI	M	2,00000000	2,04	4,08
00004460 SARRAFO DE MADEIRA NAO APARELHADA *2,5 X 10 CM, MACARANDUBA, ANGELIM OU EQUIVALENTE DA REGIAO	SINAPI	M	2,50000000	5,72	14,30
TOTAL MATERIAL:					18,38

SERVICO	FORTE	UNID	COEFICIENTE	PREÇO UNITÁRIO	TOTAL
88262 CARPINTEIRO DE FORMAS COM ENCARGOS COMPLEMENTARES	SINAPI	H	2,25600000	14,51	32,73
94964 CONCRETO FCK = 20MPa, TRAÇO 1:2,7:3 (CIMENTO/ AREIA MÉDIA/ BRITA 1) - PREPARO MECÂNICO COM BETONEIRA 400 L. AF_07/2016	SINAPI	M3	1,21300000	264,82	321,22
88309 PEDREIRO COM ENCARGOS COMPLEMENTARES	SINAPI	H	1,98300000	14,65	29,05
88316 SERVENTE COM ENCARGOS COMPLEMENTARES	SINAPI	H	4,23800000	11,26	47,73
TOTAL SERVICOS:					439,73
VALOR:					449,11

3.2.4

### 3.2.3. 94273 - ASSENTAMENTO DE GUIA (MEIO-FIO) EM TRECHO RETO, CONFECCIONADA EM CONCRETO PRE-FABRICADO, DIMENSÕES 100X15X13X30 CM (COMPRIMENTO X BASE INFERIOR X BASE SUPERIOR X ALTURA), PARA VIAS URBANAS (USO VIÁRIO). AF 06/2016 (M)

MATERIAL	FORTE	UNID	COEFICIENTE	PREÇO UNITÁRIO	TOTAL
00003370 AREIA MEDIA - POSTO JAZIDA/FORNECEDOR (RETIRADO NA JAZIDA, SEM TRANSPORTE)	SINAPI	M3	0,00700000	66,30	0,46
00004059 MEIO-FIO OU GUIA DE CONCRETO, PRE-MOLDADO, COMP 1 M, *30 X 12/15* CM (H X L1/L2)	SINAPI	M	1,00500000	12,68	12,74
TOTAL MATERIAL:					13,20

SERVICO	FORTE	UNID	COEFICIENTE	PREÇO UNITÁRIO	TOTAL
88629 ARGAMASSA TRAÇO 1:3 (EM VOLUME DE CIMENTO E AREIA MÉDIA ÚMIDA), PREPARO MANUAL. AF_08/2019	SINAPI	M3	0,00200000	375,10	0,75
88309 PEDREIRO COM ENCARGOS COMPLEMENTARES	SINAPI	H	0,39400000	14,65	5,77
88316 SERVENTE COM ENCARGOS COMPLEMENTARES	SINAPI	H	0,39400000	11,26	4,43
TOTAL SERVICOS:					10,95
VALOR:					24,15

3.2.2

### 3.2.4. SEINFRA - SINAPI - PISO PODOTATIL EXTERNO EM PMC ESP. 3CM, ASSENTADO COM ARGAMASSA (FORNECIMENTO E ASSENTAMENTO) (M2)

MATERIAL	FORTE	UNID	COEFICIENTE	PREÇO UNITÁRIO	TOTAL
10109 AREIA MEDIA	SEINFRA	M3	0,01820000	39,78	0,72



# NASCENTE CONSTRUÇÕES LTDA-EPP

CNPJ: 15.872.706/0001-51

MISSÃO PERMANENTE DE LICITAÇÃO  
FLS. 0000

SERVICO	FONTE	UNID	COEFICIENTE	PREÇO UNITÁRIO	TOTAL	
10441	CAL HIDRATADA	SEINFRA	KG	2,73000000	0,85	2,35
10805	CIMENTO PORTLAND	SEINFRA	KG	2,80000000	0,36	Rubrica 1,01
18623	PISO TÁTIL ALERTA OU DIRECIONAL EM PMC (CONCRETO) ESP. 3cm	SEINFRA	M2	1,10000000	35,01	38,51
TOTAL MATERIAL:					42,59	
88256	AZULEJISTA-OU LADRILHISTA COM ENCARGOS COMPLEMENTARES	SINAPI	H	1,60000000	16,58	26,53
88316	SERVENTE COM ENCARGOS COMPLEMENTARES	SINAPI	H	1,25000000	11,26	14,08
TOTAL SERVIÇO:					40,61	
VALOR:					83,20	

### 3.3.1. 94998 - EXECUÇÃO DE PASSEIO (CALÇADA) OU PISO DE CONCRETO COM CONCRETO MOLDADO IN LOCO, FEITO EM OBRA, ACABAMENTO CONVENCIONAL, ESPESSURA 12 CM, ARMADO. AF 07/2016 (M2)

MATERIAL	FONTE	UNID	COEFICIENTE	PREÇO UNITÁRIO	TOTAL	
00003777	LONA PLASTICA PESADA PRETA, E= 150 MICRA	SINAPI	M2	1,12800000	0,89	1,04
00004517	SARRAFO *2,5 X 7,5* CM EM PINUS, MISTA OU EQUIVALENTE DA REGIAO - BRUTA	SINAPI	M	0,20000000	2,04	0,40
00006189	TABUA DE MADEIRA NAO APARELHADA *2,5 X 30* CM, CEDRINHO OU EQUIVALENTE DA REGIAO	SINAPI	M	0,12500000	9,52	1,19
00007156	TELA DE ACO SOLDADA NERVURADA, CA-60, Q-196, (3,11 KG/M2), DIAMETRO DO FIO = 5,0 MM, LARGURA = 2,45 M, ESPACAMENTO DA MALHA = 10 X 10 CM	SINAPI	M2	1,12240000	15,07	16,91
TOTAL MATERIAL:					19,54	
SERVICO	FONTE	UNID	COEFICIENTE	PREÇO UNITÁRIO	TOTAL	
88262	CARPINTEIRO DE FORMAS COM ENCARGOS COMPLEMENTARES	SINAPI	H	0,27070000	14,51	3,92
94964	CONCRETO FCK = 20MPA, TRAÇO 1:2,7:3 (CIMENTO/ AREIA MÉDIA/ BRITA 1) - PREPARO MECÂNICO COM BETONEIRA 400 L. AF_07/2016	SINAPI	M3	0,14550000	264,82	38,59
88309	PEDREIRO COM ENCARGOS COMPLEMENTARES	SINAPI	H	0,38660000	14,85	5,66
88316	SERVENTE COM ENCARGOS COMPLEMENTARES	SINAPI	H	0,65740000	11,26	7,40
TOTAL SERVIÇO:					55,51	
VALOR:					75,05	

NASCENTE CONSTRUÇÕES LTDA - EPP

RAMON RAMIRES FARIAS NORONHA  
CPF: 620.739.233-72  
SÓCIO ADMINISTRADOR

NASCENTE CONSTRUÇÕES LTDA

Rodrigo Viana Batista  
Eng.º Civil Crea nº 14753/D-Ce  
CPF: 580.389.733-72  
Resp. Técnico



RELATÓRIO ANALÍTICO - COMPOSIÇÕES PRÓPRIAS					
NASCENTE CONSTRUÇÕES LTDA-EPP CNPJ: 15.372.706/0001-51	OBRA:	PAVIMENTAÇÃO EM PEDRA TOSCA NO MUNICÍPIO DE HORIZONTE - CE	DATA:	08/08/2021	
	DESCRIÇÃO:	PAVIMENTAÇÃO EM PEDRA TOSCA EM DIVERSAS RUAS DO MUNICÍPIO DE HORIZONTE/CE, DE ACORDO COM PT 1074188-20 COM MINISTÉRIO DO DESENVOLVIMENTO REGIONAL, CONFORME PROJETO BÁSICO DE ENGENHARIA.	FORMA DE MEDIÇÃO:	À VISTA	REGRAS:
	LOCAL:	HORIZONTE - CE	SINAPI:	202011 COM DESONERAÇÃO	03,20% 43,09%
	CLIENTE:	PREFEITURA MUNICIPAL DE HORIZONTE	SINAPI:	202011 COM DESONERAÇÃO	83,85% 47,78%
			COMPOSIÇÕES PRÓPRIAS	0,00%	0,00%
			BDI:	28,14%	
			RESCISÃO:	R\$ 1220,16	
			RESCISÃO:	R\$ 1220,16	

74209/1 - PLACA DE OBRA EM CHAPA DE AÇO GALVANIZADO (M2)						
MATERIAL	DESCRIÇÃO	FONTE	UNID	COEFICIENTE	PREÇO UNITÁRIO	TOTAL
0004813	PLACA DE OBRA (PARA CONSTRUÇÃO CIVIL) EM CHAPA GALVANIZADA "N. 22", ADESIVADA, DE 2,0 X 1,125" M	SINAPI	M2	1,00000000	234,00	234,00
0000491	PONTALETE 7,5 X 7,5" CM EM PINUS, MISTA OU EQUIVALENTE DA REGIÃO - BRUTA	SINAPI	M	4,00000000	5,88	23,44
00005075	PREGO DE AÇO POLIDO COM CABECA 18 X 30 (2 3/4 X 10)	SINAPI	KG	0,11000000	8,40	0,93
00004417	SARRAFO DE MADEIRA NÃO APARELHADA 2,5 X 7" CM, MACARANDUBA, ANGELIM OU EQUIVALENTE DA REGIÃO	SINAPI	M	1,00000000	3,28	3,28
TOTAL MATERIAL:						261,66
SERVIÇO	DESCRIÇÃO	FONTE	UNID	COEFICIENTE	PREÇO UNITÁRIO	TOTAL
88262	CARPINTEIRO DE FORMAS COM ENCARGOS COMPLEMENTARES	SINAPI	H	1,00000000	14,51	14,51
94962	CONCRETO MAGRO PARA LASTRO, TRAÇO 1:3:5,4,3 (CIMENTO/ AREIA MÉDIA/ BRITA 1) - PREPARO MECÂNICO COM BETONEIRA 400 L. AF_07/2016	SINAPI	M3	0,01000000	217,99	2,18
88316	SERVEnte COM ENCARGOS COMPLEMENTARES	SINAPI	H	2,00000000	11,26	22,52
TOTAL SERVIÇO:						39,21
VALOR:						300,86

PMH 0001 - ADMINISTRAÇÃO DA OBRA - % (PERÍODO DA OBRA)						
MATERIAL	DESCRIÇÃO	FONTE	UNID	COEFICIENTE	PREÇO UNITÁRIO	TOTAL
50776	ENCARREGADO GERAL COM ENCARGOS COMPLEMENTARES	SINAPI	H	2,1120000000	20,00	42.408,96
50777	ENGENHEIRO CIVIL DE OBRA JUNIOR COM ENCARGOS COMPLEMENTARES	SINAPI	H	264,00000000	58,69	15.702,48
TOTAL SERVIÇO:						58.111,44
VALOR:						58.111,44

SINAPI - SERVIÇO TOPOGRÁFICOS PARA PAVIMENTAÇÃO, INCLUISE NOTA DE SERVIÇOS, ACOMPANHAMENTO E GREIDE (M2)						
MATERIAL	DESCRIÇÃO	FONTE	UNID	COEFICIENTE	PREÇO UNITÁRIO	TOTAL
00006204	SEM PROCESSO DE DESATIVACAO! SARRAFO DE MADEIRA NÃO APARELHADA 2,5 X 15" CM, MACARANDUBA, ANGELIM OU EQUIVALENTE DA REGIÃO	SINAPI	M	0,00288000	8,55	0,02
TOTAL MATERIAL:						0,02
SERVIÇO	DESCRIÇÃO	FONTE	UNID	COEFICIENTE	PREÇO UNITÁRIO	TOTAL
88253	AUXILIAR DE TOPOGRAFO COM ENCARGOS COMPLEMENTARES	SINAPI	H	0,00250000	8,91	0,02
92145	CAMINHONETE CABINE SIMPLES COM MOTOR 1,6 FLEX, CÂMBIO MANUAL, POTÊNCIA 101/104 CV, 2 PORTAS - CHP DIURNO. AF_11/2015	SINAPI	CHP	0,01100000	42,58	0,04
88597	DESENHISTA DETALHISTA COM ENCARGOS COMPLEMENTARES	SINAPI	H	0,00200000	38,15	0,07
88266	ELETROTÉCNICO COM ENCARGOS COMPLEMENTARES	SINAPI	H	0,00250000	17,20	0,04
88316	SERVEnte COM ENCARGOS COMPLEMENTARES	SINAPI	H	0,00750000	11,26	0,08
TOTAL SERVIÇO:						8,28
VALOR:						8,27

SINAPI - EXECUÇÃO DE PAVIMENTO EM PEDRAS POLIÉDRICAS, REJUNTAMENTO COM PÓ DE PEDRA. AF_05/2020 (M2)						
MATERIAL	DESCRIÇÃO	FONTE	UNID	COEFICIENTE	PREÇO UNITÁRIO	TOTAL
13186	PEDRA GRANÍTICA OU BASÁLTICA IRREGULAR, FADIA GRANULOMÉTRICA 100 A 150 MM PARA PAVIMENTAÇÃO OU CALCAMENTO POLIÉDRICO, POSTO PEDREIRA / FORNECEDOR (SEM FRETE)	SINAPI	M3	0,11000000	88,58	8,28
00004741	PÓ DE PEDRA (POSTO PEDREIRA/FORNECEDOR, SEM FRETE)	SINAPI	M3	0,15600000	42,58	6,73
TOTAL MATERIAL:						15,01
SERVIÇO	DESCRIÇÃO	FONTE	UNID	COEFICIENTE	PREÇO UNITÁRIO	TOTAL
88260	CALÇETEIRO COM ENCARGOS COMPLEMENTARES	SINAPI	H	0,28000000	14,50	3,80
91277	PLACA VIBRATÓRIA REVERSÍVEL COM MOTOR 4 TEMPOS A GASOLINA, FORÇA CENTRÍFUGA DE 25 KN (2500 KGF), POTÊNCIA 5,5 CV - CHP DIURNO. AF_08/2015	SINAPI	CHP	0,05000000	8,15	0,51
5685	ROLO COMPACTADOR VIBRATÓRIO DE UM CILINDRO AÇO LISO, POTÊNCIA 80 HP, PESO OPERACIONAL MÁXIMO 8,1 T, IMPACTO DINÂMICO 16,15 / 9,5 T, LARGURA DE TRABALHO 1,68 M - CHP DIURNO. AF_06/2014	SINAPI	CHP	0,00300000	34,43	2,89



# NASCENTE CONSTRUÇÕES LTDA-EPP

CNPJ: 15.372.706/0001-51



QUANTIDADE	DESCRIÇÃO	SINAPI	CHP	COEFICIENTE	PREÇO UNITÁRIO	TOTAL
5684	ROLO COMPACTADOR VIBRATÓRIO DE UM CILINDRO AÇO USO, POTÊNCIA 80 HP, PESO OPERACIONAL MÁXIMO 8.1 T, IMPACTO DINÂMICO 16,15 / 9,5 T. LARGURA DE TRABALHO 1,68 M - CHP DIURNO. AF_06/2014	SINAPI	CHP	0,00310000	42,00	0,20
88316	SERVEANTE COM ENCARGOS COMPLEMENTARES	SINAPI	H	0,20000000	11,20	2,91
					TOTAL SERVIÇO:	10,90
					VALOR:	25,21

**SINAPI - EXECUÇÃO DE SARJETAS DE CONCRETO MOLDADO IN LOCO EM TELHA RETO, 40 CM BASE X 10 CM ALTURA (M)**

MATERIAL	FORTE	UNID	COEFICIENTE	PREÇO UNITÁRIO	TOTAL	
0000370	AREIA MÉDIA - POSTO JAZIDA/FORNECEDOR (RETRADO NA JAZIDA, SEM TRANSPORTE)	SINAPI	M3	0,01000000	60,30	0,60
0000437	SARRAFO *2,5 X 7,5* CM EM PINUS, MISTA OU EQUIVALENTE DA REGIÃO - BRUTA	SINAPI	M	0,20000000	2,04	0,41
00006189	TABUA DE MADEIRA NÃO APARELHADA *2,5 X 30* CM, CEDRILHO OU EQUIVALENTE DA REGIÃO	SINAPI	M	0,08300000	9,52	0,79
					TOTAL MATERIAL:	1,80
SERVIÇO	FORTE	UNID	COEFICIENTE	PREÇO UNITÁRIO	TOTAL	
84064	CONCRETO FCK = 20MPa, TRAÇO 1:2,7:3 (CIMENTO/ AREIA MÉDIA/ BRITA 1) - PREPARO MECÂNICO COM BETONEIRA 400 L. AF_07/2016	SINAPI	M3	0,04400000	264,82	11,85
88309	PEDREIRO COM ENCARGOS COMPLEMENTARES	SINAPI	H	0,45400000	14,05	0,65
88316	SERVEANTE COM ENCARGOS COMPLEMENTARES	SINAPI	H	0,45400000	11,20	5,11
					TOTAL SERVIÇO:	23,61
					VALOR:	25,27

**SEINFRA - PLACA DE REQUADRAMENTO/INVERTÍDICA REFLETIVA EM AÇO GALVANIZADO FIXADA EM TUBO DE AÇO GALVANIZADO 50 \*A (PLACA OCTAGONAL) (UN)**

EQUIPAMENTO	FORTE	UNID	COEFICIENTE	PREÇO UNITÁRIO	TOTAL	
0581	CAMINHÃO C/CARROCERIA DE MADEIRA HP 136 (CH)	SEINFRA	H	0,00000000	32,50	29,25
03	CAMINHÃO C/CARROCERIA DE MADEIRA HP 136 (CHP)	SEINFRA	H	0,10000000	98,12	9,81
					TOTAL EQUIPAMENTO:	39,06

MATERIAL	FORTE	UNID	COEFICIENTE	PREÇO UNITÁRIO	TOTAL	
12525	PARAFUSO C/PORCA E ARRUELA DE 1/4X1 1/2"	SEINFRA	UN	2,00000000	0,37	0,74
12526	PARAFUSO C/PORCA E ARRUELA DE 5/16X1 1/2"	SEINFRA	UN	3,00000000	0,69	1,95
12695	PLACA REFLETIVA DE AÇO GALVANIZADO	SEINFRA	M2	0,20000000	412,20	123,71
12542	TRAVESSA DE MADEIRA C/SECO DE 3"X1 1/2"	SEINFRA	M	1,00000000	6,41	6,41
12171	TUBO AÇO GALVANIZADO DE 50MM (2)	SEINFRA	M	3,00000000	20,97	62,91
					TOTAL MATERIAL:	226,76

SERVIÇO	FORTE	UNID	COEFICIENTE	PREÇO UNITÁRIO	TOTAL	
88261	CARPINTEIRO DE ESQUADRIA COM ENCARGOS COMPLEMENTARES	SINAPI	H	0,10000000	13,90	1,39
C3268	CONCRETO P/VIBR., FCK=10MPa COM AGREGADO PRODUZIDO (S/TRANSP.)	SEINFRA	M3	0,01800000	292,57	4,10
88316	SERVEANTE COM ENCARGOS COMPLEMENTARES	SINAPI	H	1,00000000	11,20	11,20
					TOTAL SERVIÇO:	16,69
					VALOR:	281,75

**SEINFRA - SINAPI - ATERRAMENTO/COMPACTAÇÃO MANUAL E/CONTROLE MAT. C/ACQUIÇÃO - M3 (M3)**

MATERIAL	FORTE	UNID	COEFICIENTE	PREÇO UNITÁRIO	TOTAL	
10211	AREIA VERMELHA	SEINFRA	M3	1,00000000	25,85	35,84
					TOTAL MATERIAL:	35,84
SERVIÇO	FORTE	UNID	COEFICIENTE	PREÇO UNITÁRIO	TOTAL	
88316	SERVEANTE COM ENCARGOS COMPLEMENTARES	SINAPI	H	1,00000000	11,20	11,20
					TOTAL SERVIÇO:	11,20
					VALOR:	47,04

**SEINFRA - SINAPI - PISO PODOATIL EXTERNO EM PMC ESP. 3CM, ASSENTADO COM ARGAMASSA (FORNECIMENTO E ASSENTAMENTO) (M2)**

MATERIAL	FORTE	UNID	COEFICIENTE	PREÇO UNITÁRIO	TOTAL	
10209	AREIA MÉDIA	SEINFRA	M3	0,01800000	28,70	0,72
10441	CAL HIDRATADA	SEINFRA	KG	2,73000000	0,28	2,35
10805	CIMENTO PORTLAND	SEINFRA	KG	2,80000000	0,30	1,01
18623	PISO TÁTIL ALERTA OU DIRECIONAL EM PMC (CONCRETO) ESP. 3cm	SEINFRA	M2	1,10000000	35,01	38,51
					TOTAL MATERIAL:	42,89
SERVIÇO	FORTE	UNID	COEFICIENTE	PREÇO UNITÁRIO	TOTAL	
88206	AZULEIRISTA OU LADRILHEIRO COM ENCARGOS COMPLEMENTARES	SINAPI	H	1,60000000	48,56	26,53
88316	SERVEANTE COM ENCARGOS COMPLEMENTARES	SINAPI	H	1,25000000	11,20	14,00
					TOTAL SERVIÇO:	40,53
					VALOR:	83,29

NASCENTE CONSTRUÇÕES LTDA - EPP  
**RAMON RAMIRES FARIAS NORONHA**  
 CPF- 820.739.233-72  
 SÓCIO ADMINISTRADOR

NASCENTE CONSTRUÇÕES LTDA  
**Rodrigo Viana Batista**  
 Eng. Civil Crea nº 14753/D-Ce  
 CPF: 580.389.733-72  
 Resp. Técnico

*Handwritten signatures and initials*



# NASCENTE CONSTRUÇÕES LTDA-EPP

CNPJ: 15.872.706/0001-51



COMPOSIÇÃO DO BDI																							
NASCENTE CONSTRUÇÕES LTDA-EPP	OBRAS:	PAVIMENTAÇÃO EM PEDRA TOSCA NO MUNICÍPIO DE HORIZONTE - CE	DATA : 09/09/2021 BDI : 26,14%																				
	DESCRIÇÃO:	PAVIMENTAÇÃO EM PEDRA TOSCA EM DIVERSAS RUAS DO MUNICÍPIO DE HORIZONTE/CE, DE ACORDO COM PT 1074189-20 COM MINISTÉRIO DO DESENVOLVIMENTO REGIONAL, CONFORME PROJETO BÁSICO DE ENGENHARIA.	<table border="1"> <thead> <tr> <th>FONTES</th> <th>VERSÃO</th> <th>DIÁRIA</th> <th>MES</th> <th>IMP.</th> </tr> </thead> <tbody> <tr> <td>SEMPRA</td> <td>020.1 COM DESONERAÇÃO</td> <td>85,20%</td> <td>46,69%</td> <td>12/2018</td> </tr> <tr> <td>SNMFI</td> <td>220111 COM DESONERAÇÃO</td> <td>83,85%</td> <td>47,78%</td> <td>12/2020</td> </tr> <tr> <td colspan="2">COMPOSIÇÕES PRÓPRIAS</td> <td>0,00%</td> <td>0,00%</td> <td></td> </tr> </tbody> </table>	FONTES	VERSÃO	DIÁRIA	MES	IMP.	SEMPRA	020.1 COM DESONERAÇÃO	85,20%	46,69%	12/2018	SNMFI	220111 COM DESONERAÇÃO	83,85%	47,78%	12/2020	COMPOSIÇÕES PRÓPRIAS		0,00%	0,00%	
	FONTES	VERSÃO	DIÁRIA	MES	IMP.																		
	SEMPRA	020.1 COM DESONERAÇÃO	85,20%	46,69%	12/2018																		
SNMFI	220111 COM DESONERAÇÃO	83,85%	47,78%	12/2020																			
COMPOSIÇÕES PRÓPRIAS		0,00%	0,00%																				
LOCAL:	HORIZONTE - CE																						
CLIENTE:	PREFEITURA MUNICIPAL DE HORIZONTE																						

COD	DESCRIÇÃO	%
<b>Benefício</b>		
S + G	Garantia/seguros	0,32
L	Lucro	6,64
<b>TOTAL</b>		<b>6,96</b>

<b>Despesas Indiretas</b>		
AC	Administração central	3,80
DF	Despesas financeiras	1,02
R	Riscos	0,50
<b>TOTAL</b>		<b>5,32</b>

<b>I Impostos</b>		
	COFINS	3,00
	ISSQN	2,50
	PIS	0,65
	CPRB	4,50
<b>TOTAL</b>		<b>10,65</b>

BDI = 26,14%


$$(1+AC+S+R+G)*(1+DF)*(1+L)/(1-I)-1$$

NASCENTE CONSTRUÇÕES LTDA - EPP

RAMON RAMIRES FARIAS NORONHA  
CPF: 626.739.233-72  
SÓCIO ADMINISTRADOR

NASCENTE CONSTRUÇÕES LTDA

Rodrigo Maria Batista  
Eng. Civil Crea nº 14753/D-Ce  
CPF: 580.389.733-72  
Resp. Técnico



## TABELA DE ENCARGOS SOCIAIS

	OBRA:	PAVIMENTAÇÃO EM PEDRA TOSCA NO MUNICÍPIO DE HORIZONTE - CE	DATA : 08/09/2021	BDI : 26,14%		
	DESCRIÇÃO:	PAVIMENTAÇÃO EM PEDRA TOSCA EM DIVERSAS RUAS DO MUNICÍPIO DE HORIZONTE/CE, DE ACORDO COM PT 1074188-20 COM MINISTÉRIO DO DESENVOLVIMENTO REGIONAL, CONFORME PROJETO BÁSICO DE ENGENHARIA.	FONTE	VERSÃO	HORA	MES
	LOCAL:	HORIZONTE - CE	SEINFRA	026.1 COM DESONERAÇÃO	85,20%	48,89%
	CLIENTE:	PREFEITURA MUNICIPAL DE HORIZONTE	SINAPI	2020/11 COM DESONERAÇÃO	83,85%	47,76%
			COMPOSIÇÕES PRÓPRIAS	0,00%	0,00%	REF. 12/2018 12/2020

COD	DESCRIÇÃO	HORA %	MES %
<b>A</b>	<b>GRUPO A</b>		
A1	INSS	0,00	0,00
A2	SESI	1,50	1,50
A3	SENAI	1,00	1,00
A4	INCRA	0,20	0,20
A5	SEBRAE	0,60	0,60
A6	Salário Educação	2,50	2,50
A7	Seguro Contra Acidentes de Trabalho	3,00	3,00
A8	FGTS	8,00	8,00
A9	SECONCI	0,00	0,00
	<b>TOTAL</b>	<b>16,80</b>	<b>16,80</b>

<b>B</b>	<b>GRUPO B</b>		
B1	Repouso Semanal Remunerado	17,84	0,00
B2	Feriados	3,71	0,00
B3	Auxílio - Enfermidade	0,87	0,67
B4	13º Salário	10,80	8,33
B5	Licença Paternidade	0,07	0,06
B6	Faltas Justificadas	0,72	0,56
B7	Dias de Chuvas	1,55	0,00
B8	Auxílio Acidente de Trabalho	0,11	0,08
B9	Férias Gozadas	8,71	6,73
B10	Salário Maternidade	0,03	0,03
	<b>TOTAL</b>	<b>44,41</b>	<b>18,46</b>

<b>C</b>	<b>GRUPO C</b>		
C1	Aviso Prévio Indenizado	5,40	4,17
C2	Aviso Prévio Trabalhado	0,13	0,10
C3	Férias Indenizadas	4,85	3,75
C4	Depósito Rescisão Sem Justa Causa	3,90	3,01
C5	Indenização Adicional	0,45	0,35
	<b>TOTAL</b>	<b>14,73</b>	<b>11,38</b>

<b>D</b>	<b>GRUPO D</b>		
D1	Reincidência de Grupo A sobre Grupo B	7,46	2,77
D2	Reincidência de Grupo A sobre Aviso Prévio Trabalhado e Reincidência do FGTS sobre Aviso Prévio Indenizado	0,45	0,35
	<b>TOTAL</b>	<b>7,91</b>	<b>3,12</b>

Horista = 83,85%  
Mensalista = 47,76%

A + B + C + D



# NASCENTE CONSTRUÇÕES LTDA-EPP

CNPJ: 15.872.706/0001-51




TABELA DE ENCARGOS SOCIAIS				
OBRA:	PAVIMENTAÇÃO EM PEDRA TOSCA NO MUNICÍPIO DE HORIZONTE - CE	DATA :	08/09/2021	BDI : 26,14%
DESCRIÇÃO:	PAVIMENTAÇÃO EM PEDRA TOSCA EM DIVERSAS RUAS DO MUNICÍPIO DE HORIZONTE/CE, DE ACORDO COM PT 1074188-20 COM MINISTÉRIO DO DESENVOLVIMENTO REGIONAL, CONFORME PROJETO BÁSICO DE ENGENHARIA.	FONTE	VERSÃO	HORA
LOCAL:	HORIZONTE - CE	SEINFRA	026.1 COM DESONERAÇÃO	85,20%
CLIENTE:	PREFEITURA MUNICIPAL DE HORIZONTE	SINAPI	2020/11 COM DESONERAÇÃO	83,85%
			COMPOSIÇÕES PRÓPRIAS	0,00%
				48,69%
				47,76%
				12/2018
				12/2020

COD	DESCRIÇÃO	HORA %	MES %
<b>A</b>	<b>GRUPO A</b>		
A1	INSS	0,00	0,00
A2	SESI	1,50	1,50
A3	SENAI	1,00	1,00
A4	INCRA	0,20	0,20
A5	SEBRAE	0,60	0,60
A6	Salário Educação	2,50	2,50
A7	Seguro Contra Acidentes de Trabalho	3,00	3,00
A8	FGTS	8,00	8,00
	<b>TOTAL</b>	<b>16,80</b>	<b>16,80</b>

<b>B</b>	<b>GRUPO B</b>		
B1	Descanso Semanal Remunerado	17,85	0,00
B2	Feriados	3,71	0,00
B3	Auxílio - Enfermidade	0,82	0,71
B4	13º Salário	10,83	8,33
B5	Licença Paternidade	0,07	0,06
B6	Faltas Justificadas	0,72	0,56
B7	Dias de Chuvas	1,55	0,00
B8	Auxílio Acidente de Trabalho	0,11	0,09
B9	Férias Gozadas	9,18	7,07
B10	Salário Maternidade	0,03	0,02
	<b>TOTAL</b>	<b>44,87</b>	<b>16,84</b>

<b>C</b>	<b>GRUPO C</b>		
C1	Aviso Prévio Indenizado	5,60	4,31
C2	Aviso Prévio Trabalhado	0,13	0,10
C3	Férias Indenizadas	4,40	3,39
C4	Depósito Rescisão Sem Justa Causa	4,81	3,70
C5	Indenização Adicional	0,47	0,36
	<b>TOTAL</b>	<b>16,41</b>	<b>11,86</b>

<b>D</b>	<b>GRUPO D</b>		
D1	Reincidência de Grupo A sobre Grupo B	7,55	2,83
D2	Reincidência de Grupo A sobre Aviso Prévio Trabalhado e Reincidência do FGTS sobre Aviso Prévio Indenizado	0,47	0,36
	<b>TOTAL</b>	<b>8,02</b>	<b>3,19</b>

Horista = 85,20%  
Mensalista = 48,69%

A + B + C + D

NASCENTE CONSTRUÇÕES LTDA - EPP

RAMON RAMIRES FARIAS NORONHA  
CPF: 620.739.233-72  
SÓCIO ADMINISTRADOR

NASCENTE CONSTRUÇÕES LTDA


Rodrigo Viana Batista  
Eng.º Civil Crea nº 14753/D-Ce  
CPF: 560.389.733-72  
Resp. Técnico

*(Handwritten signatures)*



# NASCENTE CONSTRUÇÕES LTDA-EPP

CNPJ: 15.872.706/0001-51



## PLANILHA DE SERVIÇOS

Item	Descrição	Quantidade	Valor Unitário	Valor Total
1.0	<b>SERVIÇOS PRELIMINARES</b>			
1.1	SINAPI 74209/001	PLACA DE OBRA EM CHAPA DE AÇO GALVANIZADO	M2	24,00
2.0	<b>ADMINISTRAÇÃO DA OBRA</b>			
2.1		ADMINISTRAÇÃO DA OBRA	%	100,00%
<b>PREPARAÇÃO DE OBRAS</b>				
		<b>RUA ADAUTO FARIAS</b>		
3.0	<b>PAVIMENTAÇÃO</b>			
3.1	<b>PAVIMENTAÇÃO</b>			
3.1.1	SINAPI 78472	SERVIÇO TOPOGRÁFICOS PARA PAVIMENTAÇÃO, INCLUISE NOTA DE SERVIÇOS, ACOMPANHAMENTO E GREIDE	M2	2.547,09
3.1.2	SINAPI 100575	REGULARIZAÇÃO DE SUPERFÍCIES COM MOTONIVELADORA AF., 11/2019	M2	2.547,09
3.1.3	SINAPI 94273	ASSENTAMENTO DE GUIA (MEIO-F10) EM TRECHO RETO CONFECCIONADA EM CONCRETO PRE-FABRICADO, DIMENSÕES 100X15X13X30 CM (COMPRIMENTO X BASE INFERIOR X BASE SUPERIOR X ALTURA), PARA VIAS URBANAS (USO VIÁRIO) AF 06/2016	M	727,74
3.1.4	SINAPI 101170 A	EXECUÇÃO DE PAVIMENTO EM PEDRAS POLIEDRICAS. REJUNTAMENTO COM PO DE PEDRA AF ,0512020	M2	2.213,99
3.1.5	SINAPI 94287A	EXECUÇÃO DE SARIETA DE CONCRETO MOLDADO IN LOCO EM TRECHO RETO. 40 CM BASE X 10 CM ALTURA	M	727,74
3.1.6	SEINFRA-CE C3447	LIMPEZA DE PISO EM AREA URBANIZADA	M2	2.547,09
3.1.7	SINAPI 83693	CAIAÇÃO EM MEIO FIO	M2	276,54
3.1.8	SEINFRA-CE C3353 A2	PLACA DE REGULAMENTAÇÃO/ADVERTENCIA REFLETIVA EM AÇO GALVANIZADO FIXADA EM TUBO DE AÇO GALVANIZADO 50 MM (PLACA OCTAGONAL)	UN	2,00
3.2	<b>PASSEIO EM PISO CIMENTADO</b>			
3.2.1	SEINFRA C0330	ATERRO C/COMPACTAÇÃO MANUAL S/CONTROLE, MAT CIAOUISIÇÃO	M3	90,96
3.2.2	SEINFRA C4624	PISO PODOTÁTIL EXTERNO EM PMC ESP 3CM. ASSENTADO COM ARGAMASSA (FORNECIMENTO E ASSENTAMENTO)	M2	181,93
3.2.3	SINAPI 94990	EXECUÇÃO DE PASSEIO (CALÇADA) OU P190 DE CONCRETO COM CONCRETO MOLDADO IN LOCO, FEITO EN OBRA, ACABAMENTO CONVENCIONAL NÃO ARMADO. AF_07/21316	M3	54,58
3.2.4	SINAPI 94273	ASSENTAMENTO DE GUIA (ME10410) EM TRECHO RE TO, CONFECCIONADA EM CONCRETO PRE FABRICADO. DIMENSÕES 103X15X13X30 CM (COMPRIMENTO X BASE INFERIOR X BASE SUPERIOR X ALTURA). PARA VIAS URBANAS (USO VIÁRIO) AF 06/2016	M	496,11
3.3	<b>TRAVESSIA</b>			
3.3.1	SINAPI 94998	EXECUÇÃO DE PASSEIO (CALÇADA) OU PISO DE CONCRETO COM CONCRETO MOLDADO IN LOCO FEITO EN OBRA, ACABAMENTO CONVENCIONAL ESPESSURA 12 CM. ARMADO AF 07/2016	M2	42,00
		<b>RUA JUVENAL SIMEÃO</b>		
3.0	<b>PAVIMENTAÇÃO</b>			
3.1	<b>PAVIMENTAÇÃO</b>			
3.1.1	SINAPI 78472	SERVIÇO TOPOGRÁFICOS PARA PAVIMENTAÇÃO, INCLUISE NOTA DE SERVIÇOS, ACOMPANHAMENTO E GREIDE	M2	2.519,37
3.1.2	SINAPI 100575	REGULARIZAÇÃO DE SUPERFÍCIES COM MOTONIVELADORA AF., 11/2019	M2	2.519,37
3.1.3	SINAPI 94273	ASSENTAMENTO DE GUIA (MEIO-F10) EM TRECHO RETO CONFECCIONADA EM CONCRETO PRE-FABRICADO, DIMENSÕES 100X15X13X30 CM (COMPRIMENTO X BASE INFERIOR X BASE SUPERIOR X ALTURA), PARA VIAS URBANAS (USO VIÁRIO) AF 06/2016	M	719,82
3.1.4	SINAPI 101170 A	EXECUÇÃO DE PAVIMENTO EM PEDRAS POLIEDRICAS. REJUNTAMENTO COM PO DE PEDRA AF ,0512020	M2	2.189,44
3.1.5	SINAPI 94287A	EXECUÇÃO DE SARIETA DE CONCRETO MOLDADO IN LOCO EM TRECHO RETO. 40 CM BASE X 10 CM ALTURA	M	719,82
3.1.6	SEINFRA-CE C3447	LIMPEZA DE PISO EM AREA URBANIZADA	M2	2.519,37
3.1.7	SINAPI 83693	CAIAÇÃO EM MEIO FIO	M2	273,53
3.1.8	SEINFRA-CE C3353 A2	PLACA DE REGULAMENTAÇÃO/ADVERTENCIA REFLETIVA EM AÇO GALVANIZADO FIXADA EM TUBO DE AÇO GALVANIZADO 50 MM (PLACA OCTAGONAL)	UN	2,00
3.2	<b>PASSEIO EM PISO CIMENTADO</b>			
3.2.1	SEINFRA C0330	ATERRO C/COMPACTAÇÃO MANUAL S/CONTROLE, MAT CIAOUISIÇÃO	M3	97,17
3.2.2	SEINFRA C4624	PISO PODOTÁTIL EXTERNO EM PMC ESP 3CM. ASSENTADO COM ARGAMASSA (FORNECIMENTO E ASSENTAMENTO)	M2	179,95
3.2.3	SINAPI 94990	EXECUÇÃO DE PASSEIO (CALÇADA) OU P190 DE CONCRETO COM CONCRETO MOLDADO IN LOCO, FEITO EN OBRA, ACABAMENTO CONVENCIONAL NÃO ARMADO. AF_07/21316	M3	58,3
3.2.4	SINAPI 94273	ASSENTAMENTO DE GUIA (ME10410) EM TRECHO RE TO, CONFECCIONADA EM CONCRETO PRE FABRICADO. DIMENSÕES 103X15X13X30 CM (COMPRIMENTO X BASE INFERIOR X BASE SUPERIOR X ALTURA). PARA VIAS URBANAS (USO VIÁRIO) AF 06/2016	M	208,39
3.3	<b>TRAVESSIA</b>			





# NASCENTE CONSTRUÇÕES LTDA-EPP

CNPJ: 15.872.706/0001-51



## PLANILHA DE SERVIÇOS

3.3.1	SINAPI	94998	EXECUÇÃO DE PASSEIO (CALÇADA) OU PISO DE CONCRETO COM CONCRETO MOLDADO IN LOCO FEITO EM OBRA, ACABAMENTO CONVENCIONAL ESPESSURA 12 CM. ARMADO AF 07/2016	M2	42,00
			<b>RUA SÃO FRANCISCO</b>		
3.0			<b>PAVIMENTAÇÃO</b>		
3.1			<b>PAVIMENTAÇÃO</b>		
3.1.1	SINAPI	78472	SERVIÇO TOPOGRAFICOS PARA PAVIMENTAÇÃO, INCLUISE NOTA DE SERVIÇOS, ACOMPANHAMENTO E GREIDE	M2	1.112,10
3.1.2	SINAPI	100575	REGULARIZAÇÃO DE SUPERFICIES COM MOTONIVELADORA AF., 11/2019	M2	1.112,10
3.1.3	SINAPI	94273	ASSENTAMENTO DE GUIA (MEIO-F10) EM TRECHO RETO CONFECCIONADA EM CONCRETO PRE-FABRICADO, DIMENSÕES 100X15X13X30 CM (COMPRIMENTO X BASE INFERIOR X BASE SUPERIOR X	M	425,04
3.1.4	SINAPI	101170 A	EXECUÇÃO DE PAVIMENTO EM PEDRAS POLIEDRICAS. REJUNTAMENTO COM PO DE PEDRA AF ,0512020	M2	911,66
3.1.5	SINAPI	94287A	EXECUÇÃO DE SARJETA DE CONCRETO MOLDADO IN LOCO EM TRECHO RETO. 40 CM BASE X 10 CM ALTURA	M	425,04
3.1.6	SEINFRA-CE	C3447	LIMPEZA DE PISO EM AREA URBANIZADA	M2	1.112,10
3.1.7	SINAPI	83693	CAIAÇÃO EM MEIO FIO	M2	161,51
3.1.8	SEINFRA-CE	C3353 A2	PLACA DE REGULAMENTAÇÃO/ADVERTENCIA REFLETIVA EM AÇO GALVANIZADO FIXADA EM TUBO DE AÇO GALVANIZADO 50 MM (PLACA OCTAGONAL)	UN	2,00
3.2			<b>PASSEIO EM PISO CIMENTADO</b>		
3.2.1	SEINFRA	C0330	ATERRO C/COMPACTAÇÃO MANUAL S/CONTROLE, MAT CIAOUIÇÃO	M3	44,62
3.2.2	SEINFRA	C4624	PISO PODOTÁTIL EXTERNO EM PMC ESP 3CM. ASSENTADO COM ARGAMASSA (FORNECIMENTO E ASSENTAMENTO)	M2	106,26
3.2.3	SINAPI	94990	EXECUÇÃO DE PASSEIO (CALÇADA) OU P190 DE CONCRETO COM CONCRETO MOLDADO IN LOCO, FEITO EN OBRA, ACABAMENTO CONVENCIONAL NÃO ARMADO. AF ,07/21316	M3	26,77
3.2.4	SINAPI	94273	ASSENTAMENTO DE GUIA (ME10410) EM TRECHO RE TO, CONFECCIONADA EM CONCRETO PRE FABRICADO. DIMENSÕES 103X15X13X30 CM (COMPRIMENTO X BASE INFERIOR X BASE SUPERIOR X	M	214,32
3.3			<b>TRAVESSIA</b>		
3.3.1	SINAPI	94998	EXECUÇÃO DE PASSEIO (CALÇADA) OU PISO DE CONCRETO COM CONCRETO MOLDADO IN LOCO FEITO EM OBRA, ACABAMENTO CONVENCIONAL ESPESSURA 12 CM. ARMADO AF 07/2016	M2	22,50
			<b>RUA MARIA MADALENA REIS</b>		
3.0			<b>PAVIMENTAÇÃO</b>		
3.1			<b>PAVIMENTAÇÃO</b>		
3.1.1	SINAPI	78472	SERVIÇO TOPOGRAFICOS PARA PAVIMENTAÇÃO, INCLUISE NOTA DE SERVIÇOS, ACOMPANHAMENTO E GREIDE	M2	1.348,06
3.1.2	SINAPI	100575	REGULARIZAÇÃO DE SUPERFICIES COM MOTONIVELADORA AF., 11/2019	M2	1.348,06
3.1.3	SINAPI	94273	ASSENTAMENTO DE GUIA (MEIO-F10) EM TRECHO RETO CONFECCIONADA EM CONCRETO PRE-FABRICADO, DIMENSÕES 100X15X13X30 CM (COMPRIMENTO X BASE INFERIOR X BASE SUPERIOR X ALTURA), PARA VIAS URBANAS (USO VIARIO) AF 06/2016	M	449,36
3.1.4	SINAPI	101170 A	EXECUÇÃO DE PAVIMENTO EM PEDRAS POLIEDRICAS. REJUNTAMENTO COM PO DE PEDRA AF ,0512020	M2	1.114,33
3.1.5	SINAPI	94287A	EXECUÇÃO DE SARJETA DE CONCRETO MOLDADO IN LOCO EM TRECHO RETO. 40 CM BASE X 10 CM ALTURA	M	449,36
3.1.6	SEINFRA-CE	C3447	LIMPEZA DE PISO EM AREA URBANIZADA	M2	1.348,06
3.1.7	SINAPI	83693	CAIAÇÃO EM MEIO FIO	M2	170,75
3.1.8	SEINFRA-CE	C3353 A2	PLACA DE REGULAMENTAÇÃO/ADVERTENCIA REFLETIVA EM AÇO GALVANIZADO FIXADA EM TUBO DE AÇO GALVANIZADO 50 MM (PLACA OCTAGONAL)	UN	2,00
3.2			<b>PASSEIO EM PISO CIMENTADO</b>		
3.2.1	SEINFRA	C0330	ATERRO C/COMPACTAÇÃO MANUAL S/CONTROLE, MAT CIAOUIÇÃO	M3	46,44
3.2.2	SEINFRA	C4624	PISO PODOTÁTIL EXTERNO EM PMC ESP 3CM. ASSENTADO COM ARGAMASSA (FORNECIMENTO E ASSENTAMENTO)	M2	110,59
3.2.3	SINAPI	94990	EXECUÇÃO DE PASSEIO (CALÇADA) OU P190 DE CONCRETO COM CONCRETO MOLDADO IN LOCO, FEITO EN OBRA, ACABAMENTO CONVENCIONAL NÃO ARMADO. AF ,07/21316	M3	27,86
3.2.4	SINAPI	94273	ASSENTAMENTO DE GUIA (ME10410) EM TRECHO RE TO, CONFECCIONADA EM CONCRETO PRE FABRICADO. DIMENSÕES 103X15X13X30 CM (COMPRIMENTO X BASE INFERIOR X BASE SUPERIOR X ALTURA). PARA VIAS URBANAS (USO VIARIO) AF 06/2016	M	204,05
3.3			<b>TRAVESSIA</b>		
3.3.1	SINAPI	94998	EXECUÇÃO DE PASSEIO (CALÇADA) OU PISO DE CONCRETO COM CONCRETO MOLDADO IN LOCO FEITO EM OBRA, ACABAMENTO CONVENCIONAL ESPESSURA 12 CM. ARMADO AF 07/2016	M2	27,00
			<b>RUA SDO - RUA DO PSF</b>		
3.0			<b>PAVIMENTAÇÃO</b>		
3.1			<b>PAVIMENTAÇÃO</b>		
3.1.1	SINAPI	78472	SERVIÇO TOPOGRAFICOS PARA PAVIMENTAÇÃO, INCLUISE NOTA DE SERVIÇOS, ACOMPANHAMENTO E GREIDE	M2	497,91
3.1.2	SINAPI	100575	REGULARIZAÇÃO DE SUPERFICIES COM MOTONIVELADORA AF., 11/2019	M2	497,91
3.1.3	SINAPI	94273	ASSENTAMENTO DE GUIA (MEIO-F10) EM TRECHO RETO CONFECCIONADA EM CONCRETO PRE-FABRICADO, DIMENSÕES 100X15X13X30 CM (COMPRIMENTO X BASE INFERIOR X BASE SUPERIOR X ALTURA), PARA VIAS URBANAS (USO VIARIO) AF 06/2016	M	142,26



# NASCENTE CONSTRUÇÕES LTDA-EPP

CNPJ: 15.872.706/0001-51

PERMANENTE DE LICITAÇÃO  
FLS. 2230

## PLANILHA DE SERVIÇOS

Rubrica

ITEM	UNID	QUANT	DESCRIÇÃO	UNID	VALOR
3.1.4	SINAPI	101170 A	EXECUÇÃO DE PAVIMENTO EM PEDRAS POLIEDRICAS. REJUNTAMENTO COM PO DE PEDRA AF ,0512020	M2	441
3.1.5	SINAPI	94287A	EXECUÇÃO DE SARIETA DE CONCRETO MOLDADO IN LOCO EM TECHO RETO. 40 CM BASE X 10 CM ALTURA	M	142,26
3.1.6	SEINFRA-CE	C3447	LIMPEZA DE PISO EM AREA URBANIZADA	M2	497,91
3.1.7	SINAPI	83693	CAIAÇÃO EM MEIO FIO	M2	54,05
3.1.8	SEINFRA-CE	C3353 A2	PLACA DE REGULAMENTAÇÃO/ADVERTENCIA REFLETIVA EM ACO GALVANIZADO FIXADA EM TUBO DE AÇO GALVANIZADO 50 MM (PLACA OCTAGONAL)	UN	2,00
3.2			PASSEIO EM PISO CIMENTADO		
3.2.1	SEINFRA	C0330	ATERRO C/COMPACTAÇÃO MANUAL S/CONTROLE, MAT CIAOUIÇÃO	M3	20,11
3.2.2	SEINFRA	C4624	PISO PODOTÁIL EXTERNO EM PMC ESP 3CM. ASSENTADO COM ARGAMASSA (FORNECIMENTO E ASSENTAMENTO)	M2	35,56
3.2.3	SINAPI	94990	EXECUÇÃO DE PASSEIO (CALÇADA) OU P190 DE CONCRETO COM CONCRETO MOLDADO IN LOCO, FEITO EN OBRA, ACABAMENTO CONVENCIONAL NÃO ARMADO. AF_07/21316	M3	12,06
3.2.4	SINAPI	94273	ASSENTAMENTO DE GUIA (ME10410) EM TRECHO RE TO, CONFECCIONADA EM CONCRETO PRE FABRICADO. DIMENSÕES 103X15X13X30 CM (COMPRIMENTO X BASE INFERIOR X BASE SUPERIOR X ALTURA). PARA VIAS URBANAS (USO VIARIO) AF 06/2016	M	72,14
3.3			TRAVESSIA		
3.3.1	SINAPI	94998	EXECUÇÃO DE PASSEIO (CALÇADA) OU PISO DE CONCRETO COM CONCRE TO MOLDADO IN LOCO FEITO EM OBRA, ACABAMENTO CONVENCIONAL ESPESSURA 12 CM. ARMADO AF 07/2016	M2	0
			RUA EDUARDO PAULINO DA SILVA		
3.0			PAVIMENTAÇÃO		
3.1			PAVIMENTAÇÃO		
3.1.1	SINAPI	78472	SERVIÇO TOPOGRAFICOS PARA PAVIMENTAÇÃO, INCLUISE NOTA DE SERVIÇOS, ACOMPANHAMENTO E GREIDE	M2	442,19
3.1.2	SINAPI	100575	REGULARIZAÇÃO DE SUPERFICIES COM MOTONIVELADORA AF., 11/2019	M2	442,19
3.1.3	SINAPI	94273	ASSENTAMENTO DE GUIA (MEIO-F10) EM TRECHO RETO CONFECCIONADA EM CONCRETO PRE. FABRICADO, DIMENSÕES 100X15X13X30 CM (COMPRIMENTO X BASE INFERIOR X BASE SUPERIOR X ALTURA), PARA VIAS URBANAS (USO VIARIO) AF 06/2016	M	126,34
3.1.4	SINAPI	101170 A	EXECUÇÃO DE PAVIMENTO EM PEDRAS POLIEDRICAS. REJUNTAMENTO COM PO DE PEDRA AF ,0512020	M2	391,65
3.1.5	SINAPI	94287A	EXECUÇÃO DE SARIETA DE CONCRETO MOLDADO IN LOCO EM TECHO RETO. 40 CM BASE X 10 CM ALTURA	M	126,34
3.1.6	SEINFRA-CE	C3447	LIMPEZA DE PISO EM AREA URBANIZADA	M2	442,19
3.1.7	SINAPI	83693	CAIAÇÃO EM MEIO FIO	M2	48
3.1.8	SEINFRA-CE	C3353 A2	PLACA DE REGULAMENTAÇÃO/ADVERTENCIA REFLETIVA EM ACO GALVANIZADO FIXADA EM TUBO DE AÇO GALVANIZADO 50 MM (PLACA OCTAGONAL)	UN	2,00
3.2			PASSEIO EM PISO CIMENTADO		
3.2.1	SEINFRA	C0330	ATERRO C/COMPACTAÇÃO MANUAL S/CONTROLE, MAT CIAOUIÇÃO	M3	23,37
3.2.2	SEINFRA	C4624	PISO PODOTÁIL EXTERNO EM PMC ESP 3CM. ASSENTADO COM ARGAMASSA (FORNECIMENTO E ASSENTAMENTO)	M2	31,58
3.2.3	SINAPI	94990	EXECUÇÃO DE PASSEIO (CALÇADA) OU P190 DE CONCRETO COM CONCRETO MOLDADO IN LOCO, FEITO EN OBRA, ACABAMENTO CONVENCIONAL NÃO ARMADO. AF_07/21316	M3	14,02
3.2.4	SINAPI	94273	ASSENTAMENTO DE GUIA (ME10410) EM TRECHO RE TO, CONFECCIONADA EM CONCRETO PRE FABRICADO. DIMENSÕES 103X15X13X30 CM (COMPRIMENTO X BASE INFERIOR X BASE SUPERIOR X ALTURA). PARA VIAS URBANAS (USO VIARIO) AF 06/2016	M	0
3.3			TRAVESSIA		
3.3.1	SINAPI	94998	EXECUÇÃO DE PASSEIO (CALÇADA) OU PISO DE CONCRETO COM CONCRE TO MOLDADO IN LOCO FEITO EM OBRA, ACABAMENTO CONVENCIONAL ESPESSURA 12 CM. ARMADO AF 07/2016	M2	0
			RUA RAIMUNDA MARIA DA CONCEIÇÃO		
3.0			PAVIMENTAÇÃO		
3.1			PAVIMENTAÇÃO		
3.1.1	SINAPI	78472	SERVIÇO TOPOGRAFICOS PARA PAVIMENTAÇÃO, INCLUISE NOTA DE SERVIÇOS, ACOMPANHAMENTO E GREIDE	M2	4.760,00
3.1.2	SINAPI	100575	REGULARIZAÇÃO DE SUPERFICIES COM MOTONIVELADORA AF., 11/2019	M2	4.760,00
3.1.3	SINAPI	94273	ASSENTAMENTO DE GUIA (MEIO-F10) EM TRECHO RETO CONFECCIONADA EM CONCRETO PRE. FABRICADO, DIMENSÕES 100X15X13X30 CM (COMPRIMENTO X BASE INFERIOR X BASE SUPERIOR X ALTURA), PARA VIAS URBANAS (USO VIARIO) AF 06/2016	M	1.353,00
3.1.4	SINAPI	101170 A	EXECUÇÃO DE PAVIMENTO EM PEDRAS POLIEDRICAS. REJUNTAMENTO COM PO DE PEDRA AF ,0512020	M2	4.153,00
3.1.5	SINAPI	94287A	EXECUÇÃO DE SARIETA DE CONCRETO MOLDADO IN LOCO EM TECHO RETO. 40 CM BASE X 10 CM ALTURA	M	1.353,00
3.1.6	SEINFRA-CE	C3447	LIMPEZA DE PISO EM AREA URBANIZADA	M2	4.760,00
3.1.7	SINAPI	83693	CAIAÇÃO EM MEIO FIO	M2	514,14
3.1.8	SEINFRA-CE	C3353 A2	PLACA DE REGULAMENTAÇÃO/ADVERTENCIA REFLETIVA EM ACO GALVANIZADO FIXADA EM TUBO DE AÇO GALVANIZADO 50 MM (PLACA OCTAGONAL)	UN	0
3.2			PASSEIO EM PISO CIMENTADO		



# NASCENTE CONSTRUÇÕES LTDA-EPP

CNPJ: 15.872.706/0001-51



## PLANILHA DE SERVIÇOS

3.2.1	SEINFRA	C0330	ATERRO C/COMPACTAÇÃO MANUAL S/CONTROLE, MAT CIAOUIÇÃO	M3	250,3
3.2.2	SEINFRA	C4624	PISO PODOTÁTIL EXTERNO EM PMC ESP 3CM. ASSENTADO COM ARGAMASSA (FORNECIMENTO E ASSENTAMENTO)	M2	338,25
3.2.3	SINAPI	94990	EXECUÇÃO DE PASSEIO (CALÇADA) OU P190 DE CONCRETO COM CONCRETO MOLDADO IN LOCO, FEITO EN OBRA, ACABAMENTO CONVENCIONAL NÃO ARMADO. AF_07/21316	M3	150,18
3.2.4	SINAPI	94273	ASSENTAMENTO DE GUIA (ME10410) EM TRECHO RE TO, CONFECCIONADA EM CONCRETO PRE FABRICADO. DIMENSÕES 103X15X13X30 CM (COMPRIMENTO X BASE INFERIOR X BASE SUPERIOR X ALTURA). PARA VIAS URBANAS (USO VIARIO) AF 06/2016	M	1.092,70
3.3			<b>TRAVESSIA</b>		
3.3.1	SINAPI	94998	EXECUÇÃO DE PASSEIO (CALÇADA) OU PISO DE CONCRETO COM CONCRETO MOLDADO IN LOCO FEITO EN OBRA, ACABAMENTO CONVENCIONAL ESPESSURA 12 CM. ARMADO AF 07/2016	M2	63,00
			<b>RUA JUDITE EDUARDO PEREIRA</b>		
3.0			<b>PAVIMENTAÇÃO</b>		
3.1			<b>PAVIMENTAÇÃO</b>		
3.1.1	SINAPI	78472	SERVIÇO TOPOGRÁFICOS PARA PAVIMENTAÇÃO, INCLUISE NOTA DE SERVIÇOS, ACOMPANHAMENTO E GREIDE	M2	581,96
3.1.2	SINAPI	100575	REGULARIZAÇÃO DE SUPERFÍCIES COM MOTONIVELADORA AF., 11/2019	M2	581,96
3.1.3	SINAPI	94273	ASSENTAMENTO DE GUIA (MEIO-F10) EM TRECHO RETO CONFECCIONADA EM CONCRETO PRE. FABRICADO, DIMENSÕES 100X15X13X30 CM (COMPRIMENTO X BASE INFERIOR X BASE SUPERIOR X ALTURA), PARA VIAS URBANAS (USO VIARIO) AF 06/2016	M	166,28
3.1.4	SINAPI	101170 A	EXECUÇÃO DE PAVIMENTO EM PEDRAS POLIEDRICAS. REJUNTAMENTO COM PO DE PEDRA AF ,0512020	M2	515,46
3.1.5	SINAPI	94287A	EXECUÇÃO DE SARIETA DE CONCRETO MOLDADO IN LOCO EM TRECHO RETO. 40 CM BASE X 10 CM ALTURA	M	168,28
3.1.6	SEINFRA-CE	C3447	LIMPEZA DE PISO EM AREA URBANIZADA	M2	581,96
3.1.7	SINAPI	83693	CAIAÇÃO EM MEIO FIO	M2	63,18
3.1.8	SEINFRA-CE	C3353 A2	PLACA DE REGULAMENTAÇÃO/ADVERTENCIA REFLETIVA EM ACO GALVANIZADO FIXADA EM TUBO DE AÇO GALVANIZADO 50 MM (PLACA OCTAGONAL)	UN	2,00
3.2			<b>PASSEIO EM PISO CIMENTADO</b>		
3.2.1	SEINFRA	C0330	ATERRO C/COMPACTAÇÃO MANUAL S/CONTROLE, MAT CIAOUIÇÃO	M3	30,76
3.2.2	SEINFRA	C4624	PISO PODOTÁTIL EXTERNO EM PMC ESP 3CM. ASSENTADO COM ARGAMASSA (FORNECIMENTO E ASSENTAMENTO)	M2	41,57
3.2.3	SINAPI	94990	EXECUÇÃO DE PASSEIO (CALÇADA) OU P190 DE CONCRETO COM CONCRETO MOLDADO IN LOCO, FEITO EN OBRA, ACABAMENTO CONVENCIONAL NÃO ARMADO. AF_07/21316	M3	18,45
3.2.4	SINAPI	94273	ASSENTAMENTO DE GUIA (ME10410) EM TRECHO RE TO, CONFECCIONADA EM CONCRETO PRE FABRICADO. DIMENSÕES 103X15X13X30 CM (COMPRIMENTO X BASE INFERIOR X BASE SUPERIOR X ALTURA). PARA VIAS URBANAS (USO VIARIO) AF 06/2016	M	83,14
3.3			<b>TRAVESSIA</b>		
3.3.1	SINAPI	94998	EXECUÇÃO DE PASSEIO (CALÇADA) OU PISO DE CONCRETO COM CONCRETO MOLDADO IN LOCO FEITO EN OBRA, ACABAMENTO CONVENCIONAL ESPESSURA 12 CM. ARMADO AF 07/2016	M2	0
			<b>FRANCISCO GERALDO</b>		
3.0			<b>PAVIMENTAÇÃO</b>		
3.1			<b>PAVIMENTAÇÃO</b>		
3.1.1	SINAPI	78472	SERVIÇO TOPOGRÁFICOS PARA PAVIMENTAÇÃO, INCLUISE NOTA DE SERVIÇOS, ACOMPANHAMENTO E GREIDE	M2	2.730,26
3.1.2	SINAPI	100575	REGULARIZAÇÃO DE SUPERFÍCIES COM MOTONIVELADORA AF., 11/2019	M2	2.730,26
3.1.3	SINAPI	94273	ASSENTAMENTO DE GUIA (MEIO-F10) EM TRECHO RETO CONFECCIONADA EM CONCRETO PRE. FABRICADO, DIMENSÕES 100X15X13X30 CM (COMPRIMENTO X BASE INFERIOR X BASE SUPERIOR X ALTURA), PARA VIAS URBANAS (USO VIARIO) AF 06/2016	M	758,96
3.1.4	SINAPI	101170 A	EXECUÇÃO DE PAVIMENTO EM PEDRAS POLIEDRICAS. REJUNTAMENTO COM PO DE PEDRA AF ,0512020	M2	2.386,74
3.1.5	SINAPI	94287A	EXECUÇÃO DE SARIETA DE CONCRETO MOLDADO IN LOCO EM TRECHO RETO. 40 CM BASE X 10 CM ALTURA	M	758,96
3.1.6	SEINFRA-CE	C3447	LIMPEZA DE PISO EM AREA URBANIZADA	M2	2.730,26
3.1.7	SINAPI	83693	CAIAÇÃO EM MEIO FIO	M2	268,41
3.1.8	SEINFRA-CE	C3353 A2	PLACA DE REGULAMENTAÇÃO/ADVERTENCIA REFLETIVA EM ACO GALVANIZADO FIXADA EM TUBO DE AÇO GALVANIZADO 50 MM (PLACA OCTAGONAL)	UN	2,00
3.2			<b>PASSEIO EM PISO CIMENTADO</b>		
3.2.1	SEINFRA	C0330	ATERRO C/COMPACTAÇÃO MANUAL S/CONTROLE, MAT CIAOUIÇÃO	M3	79,69
3.2.2	SEINFRA	C4624	PISO PODOTÁTIL EXTERNO EM PMC ESP 3CM. ASSENTADO COM ARGAMASSA (FORNECIMENTO E ASSENTAMENTO)	M2	189,74
3.2.3	SINAPI	94990	EXECUÇÃO DE PASSEIO (CALÇADA) OU P190 DE CONCRETO COM CONCRETO MOLDADO IN LOCO, FEITO EN OBRA, ACABAMENTO CONVENCIONAL NÃO ARMADO. AF_07/21316	M3	47,81



# NASCENTE CONSTRUÇÕES LTDA-EPP

CNPJ: 15.872.706/0001-51

COMISSÃO PERMANENTE DE LICITAÇÃO  
FLS. 2230  
Rubrica

## PLANILHA DE SERVIÇOS

3.2.4	SINAPI	94273	ASSENTAMENTO DE GUIA (ME10410) EM TRECHO RE TO, CONFECCIONADA EM CONCRETO PRE FABRICADO. DIMENSÕES 103X15X13X30 CM (COMPRIMENTO X BASE INFERIOR X BASE SUPERIOR X ALTURA). PARA VIAS URBANAS (USO VIARIO) AF 06/2016	M	758,96
3.3			<b>TRAVESSIA</b>		
3.3.1	SINAPI	94998	EXECUÇÃO DE PASSEIO (CALÇADA) OU PISO DE CONCRETO COM CONCRETO MOLDADO IN LOCO FEITO EM OBRA, ACABAMENTO CONVENCIONAL ESPESSURA 12 CM. ARMADO AF 07/2016	M2	31,50
			<b>RAIMUNDO LEADRO DE LIMA</b>		
3.0			<b>PAVIMENTAÇÃO</b>		
3.1			<b>PAVIMENTAÇÃO</b>		
3.1.1	SINAPI	78472	SERVIÇO TOPOGRAFICOS PARA PAVIMENTAÇÃO, INCLUISE NOTA DE SERVIÇOS, ACOMPANHAMENTO E GREIDE	M2	878,85
3.1.2	SINAPI	100575	REGULARIZAÇÃO DE SUPERFÍCIES COM MOTONIVELADORA AF., 11/2019	M2	878,85
3.1.3	SINAPI	94273	ASSENTAMENTO DE GUIA (MEIO-F10) EM TRECHO RETO CONFECCIONADA EM CONCRETO PRE. FABRICADO, DIMENSÕES 100X15X13X30 CM (COMPRIMENTO X BASE INFERIOR X BASE SUPERIOR X ALTURA), PARA VIAS URBANAS (USO VIARIO) AF 06/2016	M	251,1
3.1.4	SINAPI	101170 A	EXECUÇÃO DE PAVIMENTO EM PEDRAS POLIEDRICAS. REJUNTAMENTO COM PO DE PEDRA AF ,0512020	M2	767,91
3.1.5	SINAPI	94287A	EXECUÇÃO DE SARIETA DE CONCRETO MOLDADO IN LOCO EM TECHO RETO. 40 CM BASE X 10 CM ALTURA	M	251,1
3.1.6	SEINFRA-CE	C3447	LIMPEZA DE PISO EM AREA URBANIZADA	M2	878,85
3.1.7	SINAPI	83693	CAIAÇÃO EM MEIO FIO	M2	95,41
3.1.8	SEINFRA-CE	C3353 A2	PLACA DE REGULAMENTAÇÃO/ADVERTENCIA REFLETIVA EM ACO GALVANIZADO FIXADA EM TUBO DE AÇO GALVANIZADO 50 MM (PLACA OCTAGONAL)	UN	2,00
3.2			<b>PASSEIO EM PISO CIMENTADO</b>		
3.2.1	SEINFRA	C0330	ATERRO C/COMPACTAÇÃO MANUAL S/CONTROLE, MAT CIAOUIÇÃO	M3	26,36
3.2.2	SEINFRA	C4624	PISO PODOATIL EXTERNO EM PMC ESP 3CM. ASSENTADO COM ARGAMASSA (FORNECIMENTO E ASSENTAMENTO)	M2	62,77
3.2.3	SINAPI	94990	EXECUÇÃO DE PASSEIO (CALÇADA) OU P190 DE CONCRETO COM CONCRETO MOLDADO IN LOCO, FEITO EN OBRA, ACABAMENTO CONVENCIONAL NÃO ARMADO. AF 07/21316	M3	15,81
3.2.4	SINAPI	94273	ASSENTAMENTO DE GUIA (ME10410) EM TRECHO RE TO, CONFECCIONADA EM CONCRETO PRE FABRICADO. DIMENSÕES 103X15X13X30 CM (COMPRIMENTO X BASE INFERIOR X BASE SUPERIOR X ALTURA). PARA VIAS URBANAS (USO VIARIO) AF 06/2016	M	251,1
3.3			<b>TRAVESSIA</b>		
3.3.1	SINAPI	94998	EXECUÇÃO DE PASSEIO (CALÇADA) OU PISO DE CONCRETO COM CONCRETO MOLDADO IN LOCO FEITO EM OBRA, ACABAMENTO CONVENCIONAL ESPESSURA 12 CM. ARMADO AF 07/2016	M2	10,50
			<b>RUA LUCIANA FERREIRA DE LIMA</b>		
3.0			<b>PAVIMENTAÇÃO</b>		
3.1			<b>PAVIMENTAÇÃO</b>		
3.1.1	SINAPI	78472	SERVIÇO TOPOGRAFICOS PARA PAVIMENTAÇÃO, INCLUISE NOTA DE SERVIÇOS, ACOMPANHAMENTO E GREIDE	M2	809,41
3.1.2	SINAPI	100575	REGULARIZAÇÃO DE SUPERFÍCIES COM MOTONIVELADORA AF., 11/2019	M2	809,41
3.1.3	SINAPI	94273	ASSENTAMENTO DE GUIA (MEIO-F10) EM TRECHO RETO CONFECCIONADA EM CONCRETO PRE. FABRICADO, DIMENSÕES 100X15X13X30 CM (COMPRIMENTO X BASE INFERIOR X BASE SUPERIOR X ALTURA), PARA VIAS URBANAS (USO VIARIO) AF 06/2016	M	231,26
3.1.4	SINAPI	101170 A	EXECUÇÃO DE PAVIMENTO EM PEDRAS POLIEDRICAS. REJUNTAMENTO COM PO DE PEDRA AF ,0512020	M2	706,40
3.1.5	SINAPI	94287A	EXECUÇÃO DE SARIETA DE CONCRETO MOLDADO IN LOCO EM TECHO RETO. 40 CM BASE X 10 CM ALTURA	M	231,26
3.1.6	SEINFRA-CE	C3447	LIMPEZA DE PISO EM AREA URBANIZADA	M2	809,41
3.1.7	SINAPI	83693	CAIAÇÃO EM MEIO FIO	M2	87,87
3.1.8	SEINFRA-CE	C3353 A2	PLACA DE REGULAMENTAÇÃO/ADVERTENCIA REFLETIVA EM ACO GALVANIZADO FIXADA EM TUBO DE AÇO GALVANIZADO 50 MM (PLACA OCTAGONAL)	UN	2,00
3.2			<b>PASSEIO EM PISO CIMENTADO</b>		
3.2.1	SEINFRA	C0330	ATERRO C/COMPACTAÇÃO MANUAL S/CONTROLE, MAT CIAOUIÇÃO	M3	24,26
3.2.2	SEINFRA	C4624	PISO PODOATIL EXTERNO EM PMC ESP 3CM. ASSENTADO COM ARGAMASSA (FORNECIMENTO E ASSENTAMENTO)	M2	57,81
3.2.3	SINAPI	94990	EXECUÇÃO DE PASSEIO (CALÇADA) OU P190 DE CONCRETO COM CONCRETO MOLDADO IN LOCO, FEITO EN OBRA, ACABAMENTO CONVENCIONAL NÃO ARMADO. AF_07/21316	M3	14,56
3.2.4	SINAPI	94273	ASSENTAMENTO DE GUIA (ME10410) EM TRECHO RE TO, CONFECCIONADA EM CONCRETO PRE FABRICADO. DIMENSÕES 103X15X13X30 CM (COMPRIMENTO X BASE INFERIOR X BASE SUPERIOR X ALTURA). PARA VIAS URBANAS (USO VIARIO) AF 06/2016	M	115,63
3.3			<b>TRAVESSIA</b>		
3.3.1	SINAPI	94998	EXECUÇÃO DE PASSEIO (CALÇADA) OU PISO DE CONCRETO COM CONCRETO MOLDADO IN LOCO FEITO EM OBRA, ACABAMENTO CONVENCIONAL ESPESSURA 12 CM. ARMADO AF 07/2016	M2	10,50
			<b>LUIZ DA MATA</b>		
3.0			<b>PAVIMENTAÇÃO</b>		



# NASCENTE CONSTRUÇÕES LTDA-EPP

CNPJ: 15.872.706/0001-51



## PLANILHA DE SERVIÇOS

3.1			<b>PAVIMENTAÇÃO</b>		
3.1.1	SINAPI	78472	SERVIÇO TOPOGRÁFICOS PARA PAVIMENTAÇÃO, INCLUISE NOTA DE SERVIÇOS, ACOMPANHAMENTO E GREIDE	M2	643,44
3.1.2	SINAPI	100575	REGULARIZAÇÃO DE SUPERFÍCIES COM MOTONIVELADORA AF., 11/2019	M2	643,44
3.1.3	SINAPI	94273	ASSENTAMENTO DE GUIA (MEIO-F10) EM TRECHO RETO CONFECCIONADA EM CONCRETO PRE-FABRICADO, DIMENSÕES 100X15X13X30 CM (COMPRIMENTO X BASE INFERIOR X BASE SUPERIOR X ALTURA), PARA VIAS URBANAS (USO VIÁRIO) AF 06/2016	M	153,04
3.1.4	SINAPI	101170 A	EXECUÇÃO DE PAVIMENTO EM PEDRAS POLIEDRICAS. REJUNTAMENTO COM PO DE PEDRA AF ,0512020	M2	559,40
3.1.5	SINAPI	94287A	EXECUÇÃO DE SARJETA DE CONCRETO MOLDADO IN LOCO EM TECHO RETO. 40 CM BASE X 10 CM ALTURA	M	153,04
3.1.6	SEINFRA-CE	C3447	LIMPEZA DE PISO EM AREA URBANIZADA	M2	643,44
3.1.7	SINAPI	83693	CAIAÇÃO EM MEIO FIO	M2	58,15
3.1.8	SEINFRA-CE	C3353 A2	PLACA DE REGULAMENTAÇÃO/ADVERTENCIA REFLETIVA EM AÇO GALVANIZADO FIXADA EM TUBO DE AÇO GALVANIZADO 50 MM (PLACA OCTAGONAL)	UN	0
3.2			<b>PASSEIO EM PISO CIMENTADO</b>		
3.2.1	SEINFRA	C0330	ATERRO C/COMPACTAÇÃO MANUAL S/CONTROLE, MAT CIAOUIÇÃO	M3	16,06
3.2.2	SEINFRA	C4624	PISO PODOTÁTIL EXTERNO EM PMC ESP 3CM. ASSENTADO COM ARGAMASSA (FORNECIMENTO E ASSENTAMENTO)	M2	38,26
3.2.3	SINAPI	94990	EXECUÇÃO DE PASSEIO (CALÇADA) OU P190 DE CONCRETO COM CONCRETO MOLDADO IN LOCO, FEITO EN OBRA, ACABAMENTO CONVENCIONAL NÃO ARMADO. AF 07/21316	M3	9,64
3.2.4	SINAPI	94273	ASSENTAMENTO DE GUIA (ME10410) EM TRECHO RE TO, CONFECCIONADA EM CONCRETO PRE FABRICADO. DIMENSÕES 103X15X13X30 CM (COMPRIMENTO X BASE INFERIOR X BASE SUPERIOR X ALTURA). PARA VIAS URBANAS (USO VIÁRIO) AF 06/2016	M	153,04
3.3			<b>TRAVESSIA</b>		
3.3.1	SINAPI	94998	EXECUÇÃO DE PASSEIO (CALÇADA) OU PISO OE CONCRETO COM CONCRE TO MOLDADO IN LOCO FEITO EM OBRA, ACABAMENTO CONVENCIONAL ESPESSURA 12 CM. ARMADO AF 07/2016	M2	10,50
			<b>RUA PETRONILHA MARIA</b>		
3.0			<b>PAVIMENTAÇÃO</b>		
3.1			<b>PAVIMENTAÇÃO</b>		
3.1.1	SINAPI	78472	SERVIÇO TOPOGRÁFICOS PARA PAVIMENTAÇÃO, INCLUISE NOTA DE SERVIÇOS, ACOMPANHAMENTO E GREIDE	M2	788,13
3.1.2	SINAPI	100575	REGULARIZAÇÃO DE SUPERFÍCIES COM MOTONIVELADORA AF., 11/2019	M2	788,13
3.1.3	SINAPI	94273	ASSENTAMENTO DE GUIA (MEIO-F10) EM TRECHO RETO CONFECCIONADA EM CONCRETO PRE-FABRICADO, DIMENSÕES 100X15X13X30 CM (COMPRIMENTO X BASE INFERIOR X BASE SUPERIOR X ALTURA), PARA VIAS URBANAS (USO VIÁRIO) AF 06/2016	M	212,18
3.1.4	SINAPI	101170 A	EXECUÇÃO DE PAVIMENTO EM PEDRAS POLIEDRICAS. REJUNTAMENTO COM PO DE PEDRA AF ,0512020	M2	687,55
3.1.5	SINAPI	94287A	EXECUÇÃO DE SARJETA DE CONCRETO MOLDADO IN LOCO EM TECHO RETO. 40 CM BASE X 10 CM ALTURA	M	212,18
3.1.6	SEINFRA-CE	C3447	LIMPEZA DE PISO EM AREA URBANIZADA	M2	788,13
3.1.7	SINAPI	83693	CAIAÇÃO EM MEIO FIO	M2	80,62
3.1.8	SEINFRA-CE	C3353 A2	PLACA DE REGULAMENTAÇÃO/ADVERTENCIA REFLETIVA EM AÇO GALVANIZADO FIXADA EM TUBO DE AÇO GALVANIZADO 50 MM (PLACA OCTAGONAL)	UN	1,00
3.2			<b>PASSEIO EM PISO CIMENTADO</b>		
3.2.1	SEINFRA	C0330	ATERRO C/COMPACTAÇÃO MANUAL S/CONTROLE, MAT CIAOUIÇÃO	M3	39,25
3.2.2	SEINFRA	C4624	PISO PODOTÁTIL EXTERNO EM PMC ESP 3CM. ASSENTADO COM ARGAMASSA (FORNECIMENTO E ASSENTAMENTO)	M2	53,04
3.2.3	SINAPI	94990	EXECUÇÃO DE PASSEIO (CALÇADA) OU P190 DE CONCRETO COM CONCRETO MOLDADO IN LOCO, FEITO EN OBRA, ACABAMENTO CONVENCIONAL NÃO ARMADO. AF_07/21316	M3	23,55
3.2.4	SINAPI	94273	ASSENTAMENTO DE GUIA (ME10410) EM TRECHO RE TO, CONFECCIONADA EM CONCRETO PRE FABRICADO. DIMENSÕES 103X15X13X30 CM (COMPRIMENTO X BASE INFERIOR X BASE SUPERIOR X ALTURA). PARA VIAS URBANAS (USO VIÁRIO) AF 06/2016	M	68,38
3.3			<b>TRAVESSIA</b>		
3.3.1	SINAPI	94998	EXECUÇÃO DE PASSEIO (CALÇADA) OU PISO OE CONCRETO COM CONCRE TO MOLDADO IN LOCO FEITO EM OBRA, ACABAMENTO CONVENCIONAL ESPESSURA 12 CM. ARMADO AF 07/2016	M2	10,50
			<b>RUA SDO</b>		
3.0			<b>PAVIMENTAÇÃO</b>		
3.1			<b>PAVIMENTAÇÃO</b>		
3.1.1	SINAPI	78472	SERVIÇO TOPOGRÁFICOS PARA PAVIMENTAÇÃO, INCLUISE NOTA DE SERVIÇOS, ACOMPANHAMENTO E GREIDE	M2	561,75
3.1.2	SINAPI	100575	REGULARIZAÇÃO DE SUPERFÍCIES COM MOTONIVELADORA AF., 11/2019	M2	561,75
3.1.3	SINAPI	94273	ASSENTAMENTO DE GUIA (MEIO-F10) EM TRECHO RETO CONFECCIONADA EM CONCRETO PRE-FABRICADO, DIMENSÕES 100X15X13X30 CM (COMPRIMENTO X BASE INFERIOR X BASE SUPERIOR X ALTURA), PARA VIAS URBANAS (USO VIÁRIO) AF 06/2016	M	80,25
3.1.4	SINAPI	101170 A	EXECUÇÃO DE PAVIMENTO EM PEDRAS POLIEDRICAS. REJUNTAMENTO COM PO DE PEDRA AF ,0512020	M2	487,05



# NASCENTE CONSTRUÇÕES LTDA-EPP

CNPJ: 15.872.706/0001-51

COMISSÃO PERMANENTE DE LICITAÇÃO  
FLS. 2031

## PLANILHA DE SERVIÇOS


Rubrica

Item	CODIGO	QUANTIDADE	DESCRIÇÃO	UNID.	VALOR
3.1.5	SINAPI	94287A	EXECUÇÃO DE SARJETA DE CONCRETO MOLDADO IN LOCO EM TECTO RETO. 40 CM BASE X 10 CM ALTURA	M	160,5
3.1.6	SEINFRA-CE	C3447	LIMPEZA DE PISO EM AREA URBANIZADA	M2	561,75
3.1.7	SINAPI	83693	CAIAÇÃO EM MEIO FIO	M2	30,49
3.1.8	SEINFRA-CE	C3353 A2	PLACA DE REGULAMENTAÇÃO/ADVERTENCIA REFLETIVA EM ACO GALVANIZADO FIXADA EM TUBO DE AÇO GALVANIZADO 50 MM (PLACA OCTAGONAL)	UN	2,00
3.2			<b>PASSEIO EM PISO CIMENTADO</b>		
3.2.1	SEINFRA	C0330	ATERRO C/COMPACTAÇÃO MANUAL S/CONTROLE, MAT CIAOUIÇÃO	M3	0
3.2.2	SEINFRA	C4624	PISO PODOTÁTIL EXTERNO EM PMC ESP 3CM. ASSENTADO COM ARGAMASSA (FORNECIMENTO E ASSENTAMENTO)	M2	0
3.2.3	SINAPI	94990	EXECUÇÃO DE PASSEIO (CALÇADA) OU P190 DE CONCRETO COM CONCRETO MOLDADO IN LOCO, FEITO EN OBRA, ACABAMENTO CONVENCIONAL NÃO ARMADO. AF_07/21316	M3	0
3.2.4	SINAPI	94273	ASSENTAMENTO DE GUIA (ME10410) EM TRECHO RE TO, CONFECCIONADA EM CONCRETO PRE FABRICADO. DIMENSÕES 103X15X13X30 CM (COMPRIMENTO X BASE INFERIOR X BASE SUPERIOR X ALTURA). PARA VIAS URBANAS (USO VIARIO) AF 06/2016	M	0
3.3			<b>TRAVESSIA</b>		
3.3.1	SINAPI	94998	EXECUÇÃO DE PASSEIO (CALÇADA) OU PISO DE CONCRETO COM CONCRETO MOLDADO IN LOCO FEITO EM OBRA, ACABAMENTO CONVENCIONAL ESPESSURA 12 CM. ARMADO AF 07/2016	M2	10,50
3.0			<b>PAVIMENTAÇÃO</b>		
3.1			<b>PAVIMENTAÇÃO</b>		
3.1.1	SINAPI	78472	SERVIÇO TOPOGRAFICOS PARA PAVIMENTAÇÃO, INCLUISE NOTA DE SERVIÇOS, ACOMPANHAMENTO E GREIDE	M2	1.014,93
3.1.2	SINAPI	100575	REGULARIZAÇÃO DE SUPERFICIES COM MOTONIVELADORA AF., 11/2019	M2	1.014,93
3.1.3	SINAPI	94273	ASSENTAMENTO DE GUIA (MEIO-F10) EM TRECHO RETO CONFECCIONADA EM CONCRETO PRE. FABRICADO, DIMENSÕES 100X15X13X30 CM (COMPRIMENTO X BASE INFERIOR X BASE SUPERIOR X ALTURA), PARA VIAS URBANAS (USO VIARIO) AF 06/2016	M	289,98
3.1.4	SINAPI	101170 A	EXECUÇÃO DE PAVIMENTO EM PEDRAS POLIEDRICAS. REJUNTAMENTO COM PO DE PEDRA AF_0512020	M2	888,43
3.1.5	SINAPI	94287A	EXECUÇÃO DE SARJETA DE CONCRETO MOLDADO IN LOCO EM TECTO RETO. 40 CM BASE X 10 CM ALTURA	M	289,98
3.1.6	SEINFRA-CE	C3447	LIMPEZA DE PISO EM AREA URBANIZADA	M2	1.014,93
3.1.7	SINAPI	83693	CAIAÇÃO EM MEIO FIO	M2	110,19
3.1.8	SEINFRA-CE	C3353 A2	PLACA DE REGULAMENTAÇÃO/ADVERTENCIA REFLETIVA EM ACO GALVANIZADO FIXADA EM TUBO DE AÇO GALVANIZADO 50 MM (PLACA OCTAGONAL)	UN	1,00
3.2			<b>PASSEIO EM PISO CIMENTADO</b>		
3.2.1	SEINFRA	C0330	ATERRO C/COMPACTAÇÃO MANUAL S/CONTROLE, MAT CIAOUIÇÃO	M3	26,82
3.2.2	SEINFRA	C4624	PISO PODOTÁTIL EXTERNO EM PMC ESP 3CM. ASSENTADO COM ARGAMASSA (FORNECIMENTO E ASSENTAMENTO)	M2	36,24
3.2.3	SINAPI	94990	EXECUÇÃO DE PASSEIO (CALÇADA) OU P190 DE CONCRETO COM CONCRETO MOLDADO IN LOCO, FEITO EN OBRA, ACABAMENTO CONVENCIONAL NÃO ARMADO. AF_07/21316	M3	16,09
3.2.4	SINAPI	94273	ASSENTAMENTO DE GUIA (ME10410) EM TRECHO RE TO, CONFECCIONADA EM CONCRETO PRE FABRICADO. DIMENSÕES 103X15X13X30 CM (COMPRIMENTO X BASE INFERIOR X BASE SUPERIOR X ALTURA). PARA VIAS URBANAS (USO VIARIO) AF 06/2016	M	144,99
3.3			<b>TRAVESSIA</b>		
3.3.1	SINAPI	94998	EXECUÇÃO DE PASSEIO (CALÇADA) OU PISO DE CONCRETO COM CONCRETO MOLDADO IN LOCO FEITO EM OBRA, ACABAMENTO CONVENCIONAL ESPESSURA 12 CM. ARMADO AF 07/2016	M2	10,50
3.0			<b>PAVIMENTAÇÃO</b>		
3.1			<b>PAVIMENTAÇÃO</b>		
3.1.1	SINAPI	78472	SERVIÇO TOPOGRAFICOS PARA PAVIMENTAÇÃO, INCLUISE NOTA DE SERVIÇOS, ACOMPANHAMENTO E GREIDE	M2	966,91
3.1.2	SINAPI	100575	REGULARIZAÇÃO DE SUPERFICIES COM MOTONIVELADORA AF., 11/2019	M2	966,91
3.1.3	SINAPI	94273	ASSENTAMENTO DE GUIA (MEIO-F10) EM TRECHO RETO CONFECCIONADA EM CONCRETO PRE. FABRICADO, DIMENSÕES 100X15X13X30 CM (COMPRIMENTO X BASE INFERIOR X BASE SUPERIOR X ALTURA), PARA VIAS URBANAS (USO VIARIO) AF 06/2016	M	263,26
3.1.4	SINAPI	101170 A	EXECUÇÃO DE PAVIMENTO EM PEDRAS POLIEDRICAS. REJUNTAMENTO COM PO DE PEDRA AF_0512020	M2	845,90
3.1.5	SINAPI	94287A	EXECUÇÃO DE SARJETA DE CONCRETO MOLDADO IN LOCO EM TECTO RETO. 40 CM BASE X 10 CM ALTURA	M	263,26
3.1.6	SEINFRA-CE	C3447	LIMPEZA DE PISO EM AREA URBANIZADA	M2	966,91
3.1.7	SINAPI	83693	CAIAÇÃO EM MEIO FIO	M2	100,03
3.1.8	SEINFRA-CE	C3353 A2	AÇO GALVANIZADO 50 MM (PLACA OCTAGONAL)	UN	2,00



# NASCENTE CONSTRUÇÕES LTDA-EPP

CNPJ: 15.872.706/0001-51



## PLANILHA DE SERVIÇOS

3.2			<b>PASSEIO EM PISO CIMENTADO</b>		
3.2.1	SEINFRA	C0330	ATERRO C/COMPACTAÇÃO MANUAL S/CONTROLE, MAT CIAOUIÇÃO	M3	48,7
3.2.2	SEINFRA	C4624	PISO PODOATIL EXTERNO EM PMC ESP 3CM. ASSENTADO COM ARGAMASSA (FORNECIMENTO E ASSENTAMENTO)	M2	65,81
3.2.3	SINAPI	94990	EXECUÇÃO DE PASSEIO (CALÇADA) OU P190 DE CONCRETO COM CONCRETO MOLDADO IN LOCO, FEITO EN OBRA, ACABAMENTO CONVENCIONAL NÃO ARMADO. AF_07/21316	M3	29,22
3.2.4	SINAPI	94273	ASSENTAMENTO DE GUIA (ME10410) EM TRECHO RE TO, CONFECCIONADA EM CONCRETO PRE FABRICADO. DIMENSÕES 103X15X13X30 CM (COMPRIMENTO X BASE INFERIOR X BASE SUPERIOR X ALTURA). PARA VIAS URBANAS (USO VIARIO) AF 06/2016	M	49,73
3.3			<b>TRAVESSIA</b>		
3.3.1	SINAPI	94998	EXECUÇÃO DE PASSEIO (CALÇADA) OU PISO DE CONCRETO COM CONCRETO MOLDADO IN LOCO FEITO EM OBRA, ACABAMENTO CONVENCIONAL ESPESSURA 12 CM. ARMADO AF 07/2016	M2	10,50
3.0			<b>TRAVESSA MARIA ROSARIO</b>		
3.1			<b>PAVIMENTAÇÃO</b>		
3.1.1	SINAPI	78472	SERVIÇO TOPOGRAFICOS PARA PAVIMENTAÇÃO, INCLUISE NOTA DE SERVIÇOS, ACOMPANHAMENTO E GREIDE	M2	421,12
3.1.2	SINAPI	100575	REGULARIZAÇÃO DE SUPERFICIES COM MOTONIVELADORA AF., 11/2019	M2	421,12
3.1.3	SINAPI	94273	ASSENTAMENTO DE GUIA (MEIO-F10) EM TRECHO RETO CONFECCIONADA EM CONCRETO PRE. FABRICADO, DIMENSÕES 100X15X13X30 CM (COMPRIMENTO X BASE INFERIOR X BASE SUPERIOR X ALTURA), PARA VIAS URBANAS (USO VIARIO) AF 06/2016	M	120,32
3.1.4	SINAPI	101170 A	EXECUÇÃO DE PAVIMENTO EM PEDRAS POLIEDRICAS. REJUNTAMENTO COM PO DE PEDRA AF_0512020	M2	372,99
3.1.5	SINAPI	94287A	EXECUÇÃO DE SARJETA DE CONCRETO MOLDADO IN LOCO EM TECHO RETO. 40 CM BASE X 10 CM ALTURA	M	120,32
3.1.6	SEINFRA-CE	C3447	LIMPEZA DE PISO EM AREA URBANIZADA	M2	421,12
3.1.7	SINAPI	83693	CAIAÇÃO EM MEIO FIO	M2	45,72
3.1.8	SEINFRA-CE	C3353 A2	PLACA DE REGULAMENTAÇÃO/ADVERTENCIA REFLETIVA EM ACO GALVANIZADO FIXADA EM TUBO DE AÇO GALVANIZADO 50 MM (PLACA OCTAGONAL)	UN	1,00
3.2			<b>PASSEIO EM PISO CIMENTADO</b>		
3.2.1	SEINFRA	C0330	ATERRO C/COMPACTAÇÃO MANUAL S/CONTROLE, MAT CIAOUIÇÃO	M3	22,25
3.2.2	SEINFRA	C4624	PISO PODOATIL EXTERNO EM PMC ESP 3CM. ASSENTADO COM ARGAMASSA (FORNECIMENTO E ASSENTAMENTO)	M2	30,08
3.2.3	SINAPI	94990	EXECUÇÃO DE PASSEIO (CALÇADA) OU P190 DE CONCRETO COM CONCRETO MOLDADO IN LOCO, FEITO EN OBRA, ACABAMENTO CONVENCIONAL NÃO ARMADO. AF_07/21316	M3	13,35
3.2.4	SINAPI	94273	ASSENTAMENTO DE GUIA (ME10410) EM TRECHO RE TO, CONFECCIONADA EM CONCRETO PRE FABRICADO. DIMENSÕES 103X15X13X30 CM (COMPRIMENTO X BASE INFERIOR X BASE SUPERIOR X ALTURA). PARA VIAS URBANAS (USO VIARIO) AF 06/2016	M	84,14
3.3			<b>TRAVESSIA</b>		
3.3.1	SINAPI	94998	EXECUÇÃO DE PASSEIO (CALÇADA) OU PISO DE CONCRETO COM CONCRETO MOLDADO IN LOCO FEITO EM OBRA, ACABAMENTO CONVENCIONAL ESPESSURA 12 CM. ARMADO AF 07/2016	M2	0
3.0			<b>RUA SDO 15</b>		
3.1			<b>PAVIMENTAÇÃO</b>		
3.1.1	SINAPI	78472	SERVIÇO TOPOGRAFICOS PARA PAVIMENTAÇÃO, INCLUISE NOTA DE SERVIÇOS, ACOMPANHAMENTO E GREIDE	M2	2.164,27
3.1.2	SINAPI	100575	REGULARIZAÇÃO DE SUPERFICIES COM MOTONIVELADORA AF., 11/2019	M2	2.164,27
3.1.3	SINAPI	94273	ASSENTAMENTO DE GUIA (MEIO-F10) EM TRECHO RETO CONFECCIONADA EM CONCRETO PRE. FABRICADO, DIMENSÕES 100X15X13X30 CM (COMPRIMENTO X BASE INFERIOR X BASE SUPERIOR X ALTURA), PARA VIAS URBANAS (USO VIARIO) AF 06/2016	M	431,4
3.1.4	SINAPI	101170 A	EXECUÇÃO DE PAVIMENTO EM PEDRAS POLIEDRICAS. REJUNTAMENTO COM PO DE PEDRA AF_0512020	M2	1.899,93
3.1.5	SINAPI	94287A	EXECUÇÃO DE SARJETA DE CONCRETO MOLDADO IN LOCO EM TECHO RETO. 40 CM BASE X 10 CM ALTURA	M	554,89
3.1.6	SEINFRA-CE	C3447	LIMPEZA DE PISO EM AREA URBANIZADA	M2	2.164,27
3.1.7	SINAPI	83693	CAIAÇÃO EM MEIO FIO	M2	163,93
3.1.8	SEINFRA-CE	C3353 A2	PLACA DE REGULAMENTAÇÃO/ADVERTENCIA REFLETIVA EM ACO GALVANIZADO FIXADA EM TUBO DE AÇO GALVANIZADO 50 MM (PLACA OCTAGONAL)	UN	1,00
3.2			<b>PASSEIO EM PISO CIMENTADO</b>		
3.2.1	SEINFRA	C0330	ATERRO C/COMPACTAÇÃO MANUAL S/CONTROLE, MAT CIAOUIÇÃO	M3	56,72
3.2.2	SEINFRA	C4624	PISO PODOATIL EXTERNO EM PMC ESP 3CM. ASSENTADO COM ARGAMASSA (FORNECIMENTO E ASSENTAMENTO)	M2	107,85





# NASCENTE CONSTRUÇÕES LTDA-EPP

CNPJ: 15.872.706/0001-51



## PLANILHA DE SERVIÇOS

ITEM	UNID	QUANT	DESCRIÇÃO DOS SERVIÇOS	UNID	VALOR
3.2.3	SINAPI	94990	EXECUÇÃO DE PASSEIO (CALÇADA) OU P190 DE CONCRETO COM CONCRETO MOLDADO IN LOCO, FEITO EN OBRA, ACABAMENTO CONVENCIONAL NÃO ARMADO. AF_07/21316	M3	34,03
3.2.4	SINAPI	94273	ASSENTAMENTO DE GUIA (ME10410) EM TRECHO RE TO, CONFECCIONADA EM CONCRETO PRE FABRICADO. DIMENSÕES 103X15X13X30 CM (COMPRIMENTO X BASE INFERIOR X BASE SUPERIOR X ALTURA). PARA VIAS URBANAS (USO VIARIO) AF 06/2016	M	137,65
3.3			<b>TRAVESSIA</b>		
3.3.1	SINAPI	94998	EXECUÇÃO DE PASSEIO (CALÇADA) OU PISO DE CONCRETO COM CONCRETO MOLDADO IN LOCO FEITO EN OBRA, ACABAMENTO CONVENCIONAL ESPESSURA 12 CM. ARMADO AF 07/2016	M2	33,75
			<b>RUA SDO 17</b>		
3.0			<b>PAVIMENTAÇÃO</b>		
3.1			<b>PAVIMENTAÇÃO</b>		
3.1.1	SINAPI	78472	SERVIÇO TOPOGRAFICOS PARA PAVIMENTAÇÃO, INCLUISE NOTA DE SERVIÇOS, ACOMPANHAMENTO E GREIDE	M2	818,09
3.1.2	SINAPI	100575	REGULARIZAÇÃO DE SUPERFICIES COM MOTONIVELADORA AF., 11/2019	M2	818,09
3.1.3	SINAPI	94273	ASSENTAMENTO DE GUIA (MEIO-F10) EM TRECHO RETO CONFECCIONADA EM CONCRETO PRE. FABRICADO, DIMENSÕES 100X15X13X30 CM (COMPRIMENTO X BASE INFERIOR X BASE SUPERIOR X ALTURA), PARA VIAS URBANAS (USO VIARIO) AF 06/2016	M	116,87
3.1.4	SINAPI	101170 A	EXECUÇÃO DE PAVIMENTO EM PEDRAS POLIEDRICAS. REJUNTAMENTO COM PO DE PEDRA AF_0512020	M2	714,09
3.1.5	SINAPI	94287A	EXECUÇÃO DE SARJETA DE CONCRETO MOLDADO IN LOCO EM TRECHO RETO. 40 CM BASE X 10 CM ALTURA	M	233,74
3.1.6	SEINFRA-CE	C3447	LIMPEZA DE PISO EM AREA URBANIZADA	M2	818,09
3.1.7	SINAPI	83693	CAIAÇÃO EM MEIO FIO	M2	44,41
3.1.8	SEINFRA-CE	C3353 A2	PLACA DE REGULAMENTAÇÃO/ADVERTENCIA REFLETIVA EM ACO GALVANIZADO FIXADA EM TUBO DE AÇO GALVANIZADO 50 MM (PLACA OCTAGONAL)	UN	2,00
3.2			<b>PASSEIO EM PISO CIMENTADO</b>		
3.2.1	SEINFRA	C0330	ATERRO C/COMPACTAÇÃO MANUAL S/CONTROLE, MAT CIAOUIÇÃO	M3	16,94
3.2.2	SEINFRA	C4624	PISO PODOTÁTIL EXTERNO EM PMC ESP 3CM. ASSENTADO COM ARGAMASSA (FORNECIMENTO E ASSENTAMENTO)	M2	29,21
3.2.3	SINAPI	94990	EXECUÇÃO DE PASSEIO (CALÇADA) OU P190 DE CONCRETO COM CONCRETO MOLDADO IN LOCO, FEITO EN OBRA, ACABAMENTO CONVENCIONAL NÃO ARMADO. AF_07/21316	M3	10,16
3.2.4	SINAPI	94273	ASSENTAMENTO DE GUIA (ME10410) EM TRECHO RE TO, CONFECCIONADA EM CONCRETO PRE FABRICADO. DIMENSÕES 103X15X13X30 CM (COMPRIMENTO X BASE INFERIOR X BASE SUPERIOR X ALTURA). PARA VIAS URBANAS (USO VIARIO) AF 06/2016	M	116,87
3.3			<b>TRAVESSIA</b>		
3.3.1	SINAPI	94998	EXECUÇÃO DE PASSEIO (CALÇADA) OU PISO DE CONCRETO COM CONCRETO MOLDADO IN LOCO FEITO EN OBRA, ACABAMENTO CONVENCIONAL ESPESSURA 12 CM. ARMADO AF 07/2016	M2	10,15
			<b>MANOEL MENDUCA</b>		
3.0			<b>PAVIMENTAÇÃO</b>		
3.1			<b>PAVIMENTAÇÃO</b>		
3.1.1	SINAPI	78472	SERVIÇO TOPOGRAFICOS PARA PAVIMENTAÇÃO, INCLUISE NOTA DE SERVIÇOS, ACOMPANHAMENTO E GREIDE	M2	923,00
3.1.2	SINAPI	100575	REGULARIZAÇÃO DE SUPERFICIES COM MOTONIVELADORA AF., 11/2019	M2	923,00
3.1.3	SINAPI	94273	ASSENTAMENTO DE GUIA (MEIO-F10) EM TRECHO RETO CONFECCIONADA EM CONCRETO PRE. FABRICADO, DIMENSÕES 100X15X13X30 CM (COMPRIMENTO X BASE INFERIOR X BASE SUPERIOR X ALTURA), PARA VIAS URBANAS (USO VIARIO) AF 06/2016	M	369,2
3.1.4	SINAPI	101170 A	EXECUÇÃO DE PAVIMENTO EM PEDRAS POLIEDRICAS. REJUNTAMENTO COM PO DE PEDRA AF_0512020	M2	767,82
3.1.5	SINAPI	94287A	EXECUÇÃO DE SARJETA DE CONCRETO MOLDADO IN LOCO EM TRECHO RETO. 40 CM BASE X 10 CM ALTURA	M	369,2
3.1.6	SEINFRA-CE	C3447	LIMPEZA DE PISO EM AREA URBANIZADA	M2	923,00
3.1.7	SINAPI	83693	CAIAÇÃO EM MEIO FIO	M2	140,29
3.1.8	SEINFRA-CE	C3353 A2	PLACA DE REGULAMENTAÇÃO/ADVERTENCIA REFLETIVA EM ACO GALVANIZADO FIXADA EM TUBO DE AÇO GALVANIZADO 50 MM (PLACA OCTAGONAL)	UN	1,00
3.2			<b>PASSEIO EM PISO CIMENTADO</b>		
3.2.1	SEINFRA	C0330	ATERRO C/COMPACTAÇÃO MANUAL S/CONTROLE, MAT CIAOUIÇÃO	M3	36,76
3.2.2	SEINFRA	C4624	PISO PODOTÁTIL EXTERNO EM PMC ESP 3CM. ASSENTADO COM ARGAMASSA (FORNECIMENTO E ASSENTAMENTO)	M2	92,3
3.2.3	SINAPI	94990	EXECUÇÃO DE PASSEIO (CALÇADA) OU P190 DE CONCRETO COM CONCRETO MOLDADO IN LOCO, FEITO EN OBRA, ACABAMENTO CONVENCIONAL NÃO ARMADO. AF_07/21316	M3	23,25





# NASCENTE CONSTRUÇÕES LTDA-EPP

CNPJ: 15.872.706/0001-51

COMISSÃO PERMANENTE DE LICITAÇÃO  
 FLS. 2237  
 Rubrica

## PLANILHA DE SERVIÇOS

ITEM	UNID.	QUANT.	DESCRIÇÃO	UNID.	VALOR
3.2.4	SINAPI	94273	ASSENTAMENTO DE GUIA (ME10410) EM TRECHO RE TO, CONFECCIONADA EM CONCRETO PRE FABRICADO. DIMENSÕES 103X15X13X30 CM (COMPRIMENTO X BASE INFERIOR X BASE SUPERIOR X ALTURA). PARA VIAS URBANAS (USO VIARIO) AF 06/2016	M	124,43
3.3			<b>TRAVESSIA</b>		
3.3.1	SINAPI	94998	EXECUÇÃO DE PASSEIO (CALÇADA) OU PISO DE CONCRETO COM CONCRETO MOLDADO IN LOCO FEITO EM OBRA, ACABAMENTO CONVENCIONAL ESPESURA 12 CM. ARMADO AF 07/2016	M2	7,50
			<b>JOÃO GADELHA</b>		
3.0			<b>PAVIMENTAÇÃO</b>		
3.1			<b>PAVIMENTAÇÃO</b>		
3.1.1	SINAPI	78472	SERVIÇO TOPOGRAFICOS PARA PAVIMENTAÇÃO, INCLUISE NOTA DE SERVIÇOS, ACOMPANHAMENTO E GREIDE	M2	753,72
3.1.2	SINAPI	100575	REGULARIZAÇÃO DE SUPERFICIES COM MOTONIVELADORA AF., 11/2019	M2	753,72
3.1.3	SINAPI	94273	ASSENTAMENTO DE GUIA (MEIO-F10) EM TRECHO RETO CONFECCIONADA EM CONCRETO PRE. FABRICADO, DIMENSÕES 100X15X13X30 CM (COMPRIMENTO X BASE INFERIOR X BASE SUPERIOR X ALTURA). PARA VIAS URBANAS (USO VIARIO) AF 06/2016	M	251,24
3.1.4	SINAPI	101170 A	EXECUÇÃO DE PAVIMENTO EM PEDRAS POLIEDRICAS. REJUNTAMENTO COM PO DE PEDRA AF ,0512020	M2	544,22
3.1.5	SINAPI	94287A	EXECUÇÃO DE SARJETA DE CONCRETO MOLDADO IN LOCO EM TRECHO RETO. 40 CM BASE X 10 CM ALTURA	M	251,24
3.1.6	SEINFRA-CE	C3447	LIMPEZA DE PISO EM AREA URBANIZADA	M2	753,72
3.1.7	SINAPI	83693	CAIAÇÃO EM MEIO FIO	M2	95,47
3.1.8	SEINFRA-CE	C3353 A2	PLACA DE REGULAMENTAÇÃO/ADVERTENCIA REFLETIVA EM ACO GALVANIZADO FIXADA EM TUBO DE AÇO GALVANIZADO 50 MM (PLACA OCTAGONAL)	UN	1,00
3.2			<b>PASSEIO EM PISO CIMENTADO</b>		
3.2.1	SEINFRA	C0330	ATERRO C/COMPACTAÇÃO MANUAL S/CONTROLE, MAT CIAOUIÇÃO	M3	26,38
3.2.2	SEINFRA	C4624	PISO PODOTÁTIL EXTERNO EM PMC ESP 3CM. ASSENTADO COM ARGAMASSA (FORNECIMENTO E ASSENTAMENTO)	M2	62,81
3.2.3	SINAPI	94990	EXECUÇÃO DE PASSEIO (CALÇADA) OU P190 DE CONCRETO COM CONCRETO MOLDADO IN LOCO, FEITO EM OBRA, ACABAMENTO CONVENCIONAL NÃO ARMADO. AF_07/21316	M3	15,82
3.2.4	SINAPI	94273	ASSENTAMENTO DE GUIA (ME10410) EM TRECHO RE TO, CONFECCIONADA EM CONCRETO PRE FABRICADO. DIMENSÕES 103X15X13X30 CM (COMPRIMENTO X BASE INFERIOR X BASE SUPERIOR X ALTURA). PARA VIAS URBANAS (USO VIARIO) AF 06/2016	M	16,36
3.3			<b>TRAVESSIA</b>		
3.3.1	SINAPI	94998	EXECUÇÃO DE PASSEIO (CALÇADA) OU PISO DE CONCRETO COM CONCRETO MOLDADO IN LOCO FEITO EM OBRA, ACABAMENTO CONVENCIONAL ESPESURA 12 CM. ARMADO AF 07/2016	M2	9,00
			<b>RUA FRANCISCO ARAUJO DE SOUZA</b>		
3.0			<b>PAVIMENTAÇÃO</b>		
3.1			<b>PAVIMENTAÇÃO</b>		
3.1.1	SINAPI	78472	SERVIÇO TOPOGRAFICOS PARA PAVIMENTAÇÃO, INCLUISE NOTA DE SERVIÇOS, ACOMPANHAMENTO E GREIDE	M2	1.055,04
3.1.2	SINAPI	100575	REGULARIZAÇÃO DE SUPERFICIES COM MOTONIVELADORA AF., 11/2019	M2	1.055,04
3.1.3	SINAPI	94273	ASSENTAMENTO DE GUIA (MEIO-F10) EM TRECHO RETO CONFECCIONADA EM CONCRETO PRE. FABRICADO, DIMENSÕES 100X15X13X30 CM (COMPRIMENTO X BASE INFERIOR X BASE SUPERIOR X ALTURA). PARA VIAS URBANAS (USO VIARIO) AF 06/2016	M	312,00
3.1.4	SINAPI	101170 A	EXECUÇÃO DE PAVIMENTO EM PEDRAS POLIEDRICAS. REJUNTAMENTO COM PO DE PEDRA AF ,0512020	M2	919,89
3.1.5	SINAPI	94287A	EXECUÇÃO DE SARJETA DE CONCRETO MOLDADO IN LOCO EM TRECHO RETO. 40 CM BASE X 10 CM ALTURA	M	312,00
3.1.6	SEINFRA-CE	C3447	LIMPEZA DE PISO EM AREA URBANIZADA	M2	1.055,04
3.1.7	SINAPI	83693	CAIAÇÃO EM MEIO FIO	M2	118,56
3.1.8	SEINFRA-CE	C3353 A2	PLACA DE REGULAMENTAÇÃO/ADVERTENCIA REFLETIVA EM ACO GALVANIZADO FIXADA EM TUBO DE AÇO GALVANIZADO 50 MM (PLACA OCTAGONAL)	UN	2,00
3.2			<b>PASSEIO EM PISO CIMENTADO</b>		
3.2.1	SEINFRA	C0330	ATERRO C/COMPACTAÇÃO MANUAL S/CONTROLE, MAT CIAOUIÇÃO	M3	29,62
3.2.2	SEINFRA	C4624	PISO PODOTÁTIL EXTERNO EM PMC ESP 3CM. ASSENTADO COM ARGAMASSA (FORNECIMENTO E ASSENTAMENTO)	M2	78
3.2.3	SINAPI	94990	EXECUÇÃO DE PASSEIO (CALÇADA) OU P190 DE CONCRETO COM CONCRETO MOLDADO IN LOCO, FEITO EM OBRA, ACABAMENTO CONVENCIONAL NÃO ARMADO. AF_07/21316	M3	17,74
3.2.4	SINAPI	94273	ASSENTAMENTO DE GUIA (ME10410) EM TRECHO RE TO, CONFECCIONADA EM CONCRETO PRE FABRICADO. DIMENSÕES 103X15X13X30 CM (COMPRIMENTO X BASE INFERIOR X BASE SUPERIOR X ALTURA). PARA VIAS URBANAS (USO VIARIO) AF 06/2016	M	30,24
3.3			<b>TRAVESSIA</b>		



# NASCENTE CONSTRUÇÕES LTDA-EPP

CNPJ: 15.872.706/0001-51



## PLANILHA DE SERVIÇOS

3.3.1	SINAPI	94998	EXECUÇÃO DE PASSEIO (CALÇADA) OU PISO DE CONCRETO COM CONCRETO MOLDADO IN LOCO FEITO EM OBRA, ACABAMENTO CONVENCIONAL ESPESSURA 12 CM. ARMADO AF 07/2016	M2	10,35
			<b>RUA MARIA ROSENO</b>		
3.0			<b>PAVIMENTAÇÃO</b>		
3.1			<b>PAVIMENTAÇÃO</b>		
3.1.1	SINAPI	78472	SERVIÇO TOPOGRAFICOS PARA PAVIMENTAÇÃO, INCLUISE NOTA DE SERVIÇOS, ACOMPANHAMENTO E GREIDE	M2	724,11
3.1.2	SINAPI	100575	REGULARIZAÇÃO DE SUPERFICIES COM MOTONIVELADORA AF. 11/2019	M2	724,11
3.1.3	SINAPI	94273	ASSENTAMENTO DE GUIA (MEIO-F10) EM TRECHO RETO CONFECCIONADA EM CONCRETO PRE. FABRICADO, DIMENSÕES 100X15X13X30 CM (COMPRIMENTO X BASE INFERIOR X BASE SUPERIOR X ALTURA). PARA VIAS URBANAS (USO VIARIO) AF 06/2016	M	216,30
3.1.4	SINAPI	101170 A	EXECUÇÃO DE PAVIMENTO EM PEDRAS POLIEDRICAS. REJUNTAMENTO COM PO DE PEDRA AF ,0512020	M2	628,79
3.1.5	SINAPI	94287A	EXECUÇÃO DE SARJETA DE CONCRETO MOLDADO IN LOCO EM TECHO RETO. 40 CM BASE X 10 CM ALTURA	M	216,30
3.1.6	SEINFRA-CE	C3447	LIMPEZA DE PISO EM AREA URBANIZADA	M2	724,11
3.1.7	SINAPI	83693	CAIAÇÃO EM MEIO FIO	M2	82,19
3.1.8	SEINFRA-CE	C3353 A2	PLACA DE REGULAMENTAÇÃO/ADVERTENCIA REFLETIVA EM ACO GALVANIZADO FIXADA EM TUBO DE AÇO GALVANIZADO 50 MM (PLACA OCTAGONAL)	UN	2,00
3.2			<b>PASSEIO EM PISO CIMENTADO</b>		
3.2.1	SEINFRA	C0330	ATERRO C/COMPACTAÇÃO MANUAL S/CONTROLE, MAT CIAOUIÇÃO	M3	25,54
3.2.2	SEINFRA	C4624	PISO PODOTÁTIL EXTERNO EM PMC ESP 3CM. ASSENTADO COM ARGAMASSA (FORNECIMENTO E ASSENTAMENTO)	M2	54,07
3.2.3	SINAPI	94990	EXECUÇÃO DE PASSEIO (CALÇADA) OU P190 DE CONCRETO COM CONCRETO MOLDADO IN LOCO, FEITO EN OBRA, ACABAMENTO CONVENCIONAL NÃO ARMADO. AF_07/21316	M3	15,31
3.2.4	SINAPI	94273	ASSENTAMENTO DE GUIA (ME10410) EM TRECHO RE TO, CONFECCIONADA EM CONCRETO PRE FABRICADO. DIMENSÕES 103X15X13X30 CM (COMPRIMENTO X BASE INFERIOR X BASE SUPERIOR X ALTURA). PARA VIAS URBANAS (USO VIARIO) AF 06/2016	M	31,34
3.3			<b>TRAVESSIA</b>		
3.3.1	SINAPI	94998	EXECUÇÃO DE PASSEIO (CALÇADA) OU PISO DE CONCRETO COM CONCRETO MOLDADO IN LOCO FEITO EM OBRA, ACABAMENTO CONVENCIONAL ESPESSURA 12 CM. ARMADO AF 07/2016	M2	8,80
			<b>RUA JOSÉ DOMINGOS</b>		
3.0			<b>PAVIMENTAÇÃO</b>		
3.1			<b>PAVIMENTAÇÃO</b>		
3.1.1	SINAPI	78472	SERVIÇO TOPOGRAFICOS PARA PAVIMENTAÇÃO, INCLUISE NOTA DE SERVIÇOS, ACOMPANHAMENTO E GREIDE	M2	1.673,36
3.1.2	SINAPI	100575	REGULARIZAÇÃO DE SUPERFICIES COM MOTONIVELADORA AF. 11/2019	M2	1.673,36
3.1.3	SINAPI	94273	ASSENTAMENTO DE GUIA (MEIO-F10) EM TRECHO RETO CONFECCIONADA EM CONCRETO PRE. FABRICADO, DIMENSÕES 100X15X13X30 CM (COMPRIMENTO X BASE INFERIOR X BASE SUPERIOR X ALTURA). PARA VIAS URBANAS (USO VIARIO) AF 06/2016	M	442,52
3.1.4	SINAPI	101170 A	EXECUÇÃO DE PAVIMENTO EM PEDRAS POLIEDRICAS. REJUNTAMENTO COM PO DE PEDRA AF ,0512020	M2	1.484,08
3.1.5	SINAPI	94287A	EXECUÇÃO DE SARJETA DE CONCRETO MOLDADO IN LOCO EM TECHO RETO. 40 CM BASE X 10 CM ALTURA	M	442,52
3.1.6	SEINFRA-CE	C3447	LIMPEZA DE PISO EM AREA URBANIZADA	M2	1.673,36
3.1.7	SINAPI	83693	CAIAÇÃO EM MEIO FIO	M2	168,15
3.1.8	SEINFRA-CE	C3353 A2	PLACA DE REGULAMENTAÇÃO/ADVERTENCIA REFLETIVA EM ACO GALVANIZADO FIXADA EM TUBO DE AÇO GALVANIZADO 50 MM (PLACA OCTAGONAL)	UN	2,00
3.2			<b>PASSEIO EM PISO CIMENTADO</b>		
3.2.1	SEINFRA	C0330	ATERRO C/COMPACTAÇÃO MANUAL S/CONTROLE, MAT CIAOUIÇÃO	M3	49,47
3.2.2	SEINFRA	C4624	PISO PODOTÁTIL EXTERNO EM PMC ESP 3CM. ASSENTADO COM ARGAMASSA (FORNECIMENTO E ASSENTAMENTO)	M2	110,62
3.2.3	SINAPI	94990	EXECUÇÃO DE PASSEIO (CALÇADA) OU P190 DE CONCRETO COM CONCRETO MOLDADO IN LOCO, FEITO EN OBRA, ACABAMENTO CONVENCIONAL NÃO ARMADO. AF_07/21316	M3	29,64
3.2.4	SINAPI	94273	ASSENTAMENTO DE GUIA (ME10410) EM TRECHO RE TO, CONFECCIONADA EM CONCRETO PRE FABRICADO. DIMENSÕES 103X15X13X30 CM (COMPRIMENTO X BASE INFERIOR X BASE SUPERIOR X ALTURA). PARA VIAS URBANAS (USO VIARIO) AF 06/2016	M	79,13
3.3			<b>TRAVESSIA</b>		
3.3.1	SINAPI	94998	EXECUÇÃO DE PASSEIO (CALÇADA) OU PISO DE CONCRETO COM CONCRETO MOLDADO IN LOCO FEITO EM OBRA, ACABAMENTO CONVENCIONAL ESPESSURA 12 CM. ARMADO AF 07/2016	M2	12,27

NASCENTE CONSTRUÇÕES LTDA - EPP

**RAMON RAMIRES FARIAS NORONHA**  
CPF: 620.739.233-72  
SÓCIO ADMINISTRADOR

NASCENTE CONSTRUÇÕES LTDA

**Rodrigo Vigna Batista**  
Eng. Civil Crea nº 14753/D-Ce  
CPF: 580.389.733-72  
Resp. Técnico