



PREFEITURA DE
HORIZONTE
DE MÃOS DADAS COM VOCÊ

OUTROS RELATÓRIOS

CONTINUAÇÃO



006 - SECRETARIA DE SAUDE

247 - ACS - EFETIVOS

Pág.: 6

FONTE DE RECURSO:-

COD. ORC.: 05-01

20914-0-RENDIVADIALESTATOSDASILVA VINCULO: 01 - EFETIVO CH: 40 - ADM: 01/14/2013 CPF: 0335720831

NOME SOCIAL:

CARGO: 623 - AGENTE COMUNITARIO DE SAUDE

U.TRAB.: 578 - PSF PLANALTO HORIZONTE II

U.TRAB.2: -

CO1 - 40 HORAS

NO2 - NIVEL 02

PROVENTOS	REF	VALOR	DESCONTOS	REF	VALOR
K1 SALARIO BASE	30 d	2.732,40	K9 I R R F	7,5%0	47,91
B7 INSALUBRIDADE	20%	546,48	W1 FMSS	14%	459,04
			J5 DESC.ASSOC.ACS	2%	26,40
			J6 EMP. CONSIG. BRADESCO	57/96	22,32
			J6 EMP. CONSIG. BRADESCO	4/96	136,00
			A8 EMP. CONSIG. C.E.F.	20/120	80,34
			A8 EMP. CONSIG. C.E.F.	41/96	35,98
			A8 EMP. CONSIG. C.E.F.	14/120	512,14
			A8 EMP. CONSIG. C.E.F.	7/120	343,92
REMUNERAÇÃO: 3.278,88	PROVENTOS: 3.278,88		LÍQUIDO: 1.614,83	DESCONTOS: 1.664,05	

21284-0-FABIA MARIADA SILVA SOUSA COSTA VINCULO: 01 - EFETIVO CH: 40 - ADM: 03/08/2013 CPF: 05439030360

NOME SOCIAL:

CARGO: 623 - AGENTE COMUNITARIO DE SAUDE

U.TRAB.: 499 - PSF - ZUMBI I

U.TRAB.2: -

CO1 - 40 HORAS

NO2 - NIVEL 02

PROVENTOS	REF	VALOR	DESCONTOS	REF	VALOR
K1 SALARIO BASE	30 d	2.732,40	K9 I R R F	7,5%0	47,91
B7 INSALUBRIDADE	20%	546,48	W1 FMSS	14%	459,04
			J5 DESC.ASSOC.ACS	2%	26,40
REMUNERAÇÃO: 3.278,88	PROVENTOS: 3.278,88		LÍQUIDO: 2.745,53	DESCONTOS: 533,35	

21775-0-FABIO DE SOUSA MOREIRA BRAG VINCULO: 01 - EFETIVO CH: 40 - ADM: 07/04/2013 CPF: 03520604115

NOME SOCIAL:

CARGO: 623 - AGENTE COMUNITARIO DE SAUDE

U.TRAB.: 005 - PSF DOURADO

U.TRAB.2: -

CO1 - 40 HORAS

NO2 - NIVEL 02

PROVENTOS	REF	VALOR	DESCONTOS	REF	VALOR
K1 SALARIO BASE	30 d	2.732,40	K9 I R R F	7,5%2	24,64
B7 INSALUBRIDADE	20%	546,48	W1 FMSS	14%	459,04
REMUNERAÇÃO: 3.278,88	PROVENTOS: 3.278,88		LÍQUIDO: 2.795,20	DESCONTOS: 483,68	

01584-0-FATIMA MARIA RODRIGUES DA SILVA OLIVEIRA VINCULO: 01 - EFETIVO CH: 40 - ADM: 07/10/2007 CPF: 03520604115

NOME SOCIAL:

CARGO: 623 - AGENTE COMUNITARIO DE SAUDE

U.TRAB.: 849 - PSF PLANALTO HORIZONTE

U.TRAB.2: -

CO1 - 40 HORAS

NO4 - NIVEL 04

PROVENTOS	REF	VALOR	DESCONTOS	REF	VALOR
K1 SALARIO BASE	30 d	2.927,01	K9 I R R F	15%1	54,26
B7 INSALUBRIDADE	20%	585,40	W1 FMSS	14%	491,74
			85 TAXA SIND. TRAB.(SISPHO)	2%	26,40
			V4 HAPVIDA		305,08
			J6 EMP. CONSIG. BRADESCO	13/60	449,79
REMUNERAÇÃO: 3.512,41	PROVENTOS: 3.512,41		LÍQUIDO: 2.185,14	DESCONTOS: 1.327,27	





006 - SECRETARIA DE SAUDE

247 - ACS - EFETIVOS

Pág.: 7

FONTE DE RECURSO:-

COD. ORC.: 05-01

120906 - RAFAELIANO CRAVES DE OLIVEIRA - VINCULO 01 - EFETIVO - CH/40 - ADM/01/01/2012 - CPF: 01894017330

NOME SOCIAL:

CARGO: 623 - AGENTE COMUNITARIO DE SAUDE
 U.TRAB.: 497 - PSF - RAFAEL SANTOS I

U.TRAB.2: -

C01 - 40 HORAS

N02 - NIVEL 02

PROVENTOS	REF	VALOR	DESCONTOS	REF	VALOR
K1 SALARIO BASE	30 d	2.732,40	K9 I R R F	7,5%	47,91
B7 INSALUBRIDADE	20%	546,48	W1 FMSS	14%	459,04
			J5 DESC.ASSOC.ACS	2%	26,40
			J6 EMP. CONSIG. BRADESCO	7/20	1.061,96
			J6 EMP. CONSIG. BRADESCO	2/20	240,65
			A8 EMP. CONSIG. C.E.F.	8/120	297,00
REMUNERAÇÃO: 3.278,88		PROVENTOS: 3.278,88	LÍQUIDO: 1.145,92		DESCONTOS: 2.132,96

120377 - RAFAELIANO SANTOS DE LIMA - VINCULO 01 - EFETIVO - CH/40 - ADM/02/01/2012 - CPF: 92209017300

NOME SOCIAL:

CARGO: 623 - AGENTE COMUNITARIO DE SAUDE
 U.TRAB.: 499 - PSF - ZUMBII

U.TRAB.2: -

C01 - 40 HORAS

N02 - NIVEL 02

PROVENTOS	REF	VALOR	DESCONTOS	REF	VALOR
K1 SALARIO BASE	30 d	2.732,40	W1 FMSS	14%	459,04
B7 INSALUBRIDADE	20%	546,48	J5 DESC.ASSOC.ACS	2%	26,40
			J6 EMP. CONSIG. BRADESCO	13/96	190,41
			J6 EMP. CONSIG. BRADESCO	8/20	680,58
			J6 EMP. CONSIG. BRADESCO	3/96	212,46
			80 PENSAO ALIMENTICIA		820,00
REMUNERAÇÃO: 3.278,88		PROVENTOS: 3.278,88	LÍQUIDO: 889,99		DESCONTOS: 2.388,89

100765 - FRANCINE FERREIRA DA SILVA - VINCULO 01 - EFETIVO - CH/40 - ADM/20/07/2012 - CPF: 65888244020

NOME SOCIAL:

CARGO: 623 - AGENTE COMUNITARIO DE SAUDE
 U.TRAB.: 554 - PSF BUENOS AIRES I

U.TRAB.2: -

C01 - 40 HORAS

N02 - NIVEL 02

PROVENTOS	REF	VALOR	DESCONTOS	REF	VALOR
K1 SALARIO BASE	30 d	2.732,40	K9 I R R F	7,5%	47,91
B7 INSALUBRIDADE	20%	546,48	W1 FMSS	14%	459,04
			J5 DESC.ASSOC.ACS	2%	26,40
REMUNERAÇÃO: 3.278,88		PROVENTOS: 3.278,88	LÍQUIDO: 2.745,53		DESCONTOS: 533,35

120915 - FRANCISCA AURINE DE RABELO FERREIRA - VINCULO 01 - EFETIVO - CH/40 - ADM/01/01/2012 - CPF: 99182509388

NOME SOCIAL:

CARGO: 623 - AGENTE COMUNITARIO DE SAUDE
 U.TRAB.: 578 - PSF PLANALTO HORIZONTE II

U.TRAB.2: -

C01 - 40 HORAS

N02 - NIVEL 02

PROVENTOS	REF	VALOR	DESCONTOS	REF	VALOR
K1 SALARIO BASE	30 d	2.732,40	K9 I R R F	7,5%	47,91
B7 INSALUBRIDADE	20%	546,48	W1 FMSS	14%	459,04
			J5 DESC.ASSOC.ACS	2%	26,40
			J6 EMP. CONSIG. BRADESCO	4/19	280,52
			J6 EMP. CONSIG. BRADESCO	4/19	492,69
			A8 EMP. CONSIG. C.E.F.	17/22	39,44
			A8 EMP. CONSIG. C.E.F.	13/120	266,78
REMUNERAÇÃO: 3.278,88		PROVENTOS: 3.278,88	LÍQUIDO: 1.666,10		DESCONTOS: 1.612,78





006 - SECRETARIA DE SAUDE

247 - ACS - EFETIVOS

Pág.: 8

FONTE DE RECURSO:-

COD. ORC.: 05-01

246357 FRANCISCA JOSE DA SILVA MONTEIRO VINCULO 01 - EFETIVO CH-40 ADM 03/10/2016 CPF: 326.310.939

NOME SOCIAL:

CARGO: 623 - AGENTE COMUNITARIO DE SAUDE

U.TRAB.: 501 - PSF - ZUMBI III

U.TRAB.2: -

CO1 - 40 HORAS

NO2 - NIVEL 02

PROVENTOS	REF	VALOR	DESCONTOS	REF	VALOR
K1 SALARIO BASE	30 d	2.732,40	K9 I R R F	7,5%0	47,91
B7 INSALUBRIDADE	20%	546,48	W1 FMSS	14%	459,04
			J5 DESC.ASSOC.ACS	2%	26,40
			J6 EMP. CONSIG. BRADESCO	66/75	413,44
REMUNERAÇÃO: 3.278,88	PROVENTOS: 3.278,88		LÍQUIDO: 2.332,09	DESCONTOS: 946,79	

246358 FRANCISCA VALA DE SOUSA DOS SANTOS VINCULO 01 - EFETIVO CH-40 ADM 03/10/2016 CPF: 326.310.939

NOME SOCIAL:

CARGO: 623 - AGENTE COMUNITARIO DE SAUDE

U.TRAB.: 501 - PSF - COQUEIROS

U.TRAB.2: -

CO1 - 40 HORAS

NO2 - NIVEL 02

PROVENTOS	REF	VALOR	DESCONTOS	REF	VALOR
K1 SALARIO BASE	30 d	2.732,40	K9 I R R F	7,5%0	47,91
B7 INSALUBRIDADE	20%	546,48	W1 FMSS	14%	459,04
			J5 DESC.ASSOC.ACS	2%	26,40
			J6 EMP. CONSIG. BRADESCO	7/60	1.054,20
REMUNERAÇÃO: 3.278,88	PROVENTOS: 3.278,88		LÍQUIDO: 1.691,33	DESCONTOS: 1.587,55	

0145327 FRANCISCO RODRIGUES MARI DA COSTA VINCULO 01 - EFETIVO CH-40 ADM 03/10/2016 CPF: 326.310.939

NOME SOCIAL:

CARGO: 623 - AGENTE COMUNITARIO DE SAUDE

U.TRAB.: 895 - PSF - LAGOINHA

U.TRAB.2: -

CO1 - 40 HORAS

NO3 - NIVEL 03

PROVENTOS	REF	VALOR	DESCONTOS	REF	VALOR
K1 SALARIO BASE	30 d	2.828,03	K9 I R R F	15%0	59,44
B7 INSALUBRIDADE	20%	565,60	W1 FMSS	14%	475,11
			J6 EMP. CONSIG. BRADESCO	63/96	37,73
			J6 EMP. CONSIG. BRADESCO	63/94	192,33
			J6 EMP. CONSIG. BRADESCO	63/94	131,28
REMUNERAÇÃO: 3.393,63	PROVENTOS: 3.393,63		LÍQUIDO: 2.497,74	DESCONTOS: 895,89	

246325 FRANKIENE BEZIANO RAÍNIOS VINCULO 01 - EFETIVO CH-40 ADM 03/10/2016 CPF: 326.310.939

NOME SOCIAL:

CARGO: 623 - AGENTE COMUNITARIO DE SAUDE

U.TRAB.: 501 - PSF - ZUMBI III

U.TRAB.2: -

CO1 - 40 HORAS

NO1 - NIVEL 01

AUXILIO DOENÇA

DATA INÍCIO: 04/12/2023

DATA FIM: 11/12/2023

PROVENTOS	REF	VALOR	DESCONTOS	REF	VALOR
K1 SALARIO BASE	30 d	2.640,00	K9 I R R F	7,5%0	39,60
B7 INSALUBRIDADE	20%	528,00	W1 FMSS	14%	443,52
			A8 EMP. CONSIG. C.E.F.	7/120	629,99
			A8 EMP. CONSIG. C.E.F.	3/120	99,99
REMUNERAÇÃO: 3.168,00	PROVENTOS: 3.168,00		LÍQUIDO: 1.954,90	DESCONTOS: 1.213,10	

246326 FRANCISCA SIVANIA FERREIRA DA SILVA VINCULO 01 - EFETIVO CH-40 ADM 03/10/2016 CPF: 326.310.939

NOME SOCIAL:

CARGO: 623 - AGENTE COMUNITARIO DE SAUDE

U.TRAB.: 518 - PSF PARQUE DIADEMA I

U.TRAB.2: -

CO1 - 40 HORAS

NO1 - NIVEL 01

PROVENTOS	REF	VALOR	DESCONTOS	REF	VALOR
K1 SALARIO BASE	30 d	2.640,00	K9 I R R F	7,5%1	31,71
B7 INSALUBRIDADE	20%	528,00	W1 FMSS	14%	443,52
			J5 DESC.ASSOC.ACS	2%	26,40
			J6 EMP. CONSIG. BRADESCO	31/96	509,04
			J6 EMP. CONSIG. BRADESCO	11/96	211,55
REMUNERAÇÃO: 3.168,00	PROVENTOS: 3.168,00		LÍQUIDO: 1.945,78	DESCONTOS: 1.222,22	





006 - SECRETARIA DE SAUDE

247 - ACS - EFETIVOS

Pág.: 9

FONTE DE RECURSO:-

COD. ORC.: 05-01

120905 - GILBERTO GOSMARA SILVA - VINCULO 01 - EFETIVO - CH-40 - ADM 09/02/2017 - CPF: 035353230

NOME SOCIAL:

CARGO: 623 - AGENTE COMUNITARIO DE SAUDE

U.TRAB.: 502 - PSF - MAL COZINHADO

U.TRAB.2: -

C01 - 40 HORAS

N01 - NIVEL 01

PROVENTOS	REF	VALOR	DESCONTOS	REF	VALOR
K1 SALARIO BASE	30 d	2.640,00	K9 I R R F	7,5%	39,60
B7 INSALUBRIDADE	20%	528,00	W1 FMSS	14%	443,52
			J5 DESC.ASSOC.ACS	2%	26,40
			J6 EMP. CONSIG. BRADESCO	59/60	151,79
REMUNERAÇÃO: 3.168,00		PROVENTOS: 3.168,00	LÍQUIDO: 2.506,69		DESCONTOS: 661,31

120905 - GUAZIMANIMARIA COSTA DO NASCIMENTO - VINCULO 01 - EFETIVO - CH-40 - ADM 09/02/2017 - CPF: 0110182730

NOME SOCIAL:

CARGO: 623 - AGENTE COMUNITARIO DE SAUDE

U.TRAB.: 497 - PSF - RAFAEL SANTOS I

U.TRAB.2: -

C01 - 40 HORAS

N02 - NIVEL 02

PROVENTOS	REF	VALOR	DESCONTOS	REF	VALOR
K1 SALARIO BASE	30 d	2.732,40	K9 I R R F	7,5%	47,91
B7 INSALUBRIDADE	20%	546,48	W1 FMSS	14%	459,04
			J5 DESC.ASSOC.ACS	2%	26,40
			J6 EMP. CONSIG. BRADESCO	10/96	743,36
REMUNERAÇÃO: 3.278,88		PROVENTOS: 3.278,88	LÍQUIDO: 2.002,17		DESCONTOS: 1.276,71

110577 - GELEUCIVANI MARIA DE OLIVEIRA RVALHO - VINCULO 01 - EFETIVO - CH-40 - ADM 19/08/2011 - CPF: 0194365301

NOME SOCIAL:

CARGO: 623 - AGENTE COMUNITARIO DE SAUDE

U.TRAB.: 927 - PSF PARQUE DIADEMA III

U.TRAB.2: -

C01 - 40 HORAS

N03 - NIVEL 03

PROVENTOS	REF	VALOR	DESCONTOS	REF	VALOR
K1 SALARIO BASE	30 d	2.828,03	K9 I R R F	15%	59,44
B7 INSALUBRIDADE	20%	565,60	W1 FMSS	14%	475,11
			J5 DESC.ASSOC.ACS	2%	26,40
REMUNERAÇÃO: 3.393,63		PROVENTOS: 3.393,63	LÍQUIDO: 2.832,68		DESCONTOS: 560,95

010803 - HAMILTON DE ALMEIDA COSTA FILHO - VINCULO 01 - EFETIVO - CH-40 - ADM 09/02/2017 - CPF: 0578757320

NOME SOCIAL:

CARGO: 623 - AGENTE COMUNITARIO DE SAUDE

U.TRAB.: 891 - PSF - COQUEIROS

U.TRAB.2: -

C01 - 40 HORAS

N03 - NIVEL 03

PROVENTOS	REF	VALOR	DESCONTOS	REF	VALOR
K1 SALARIO BASE	30 d	2.828,03	K9 I R R F	7,5%	46,26
B7 INSALUBRIDADE	20%	565,60	W1 FMSS	14%	475,11
			J5 DESC.ASSOC.ACS	2%	26,40
REMUNERAÇÃO: 3.393,63		PROVENTOS: 3.393,63	LÍQUIDO: 2.845,86		DESCONTOS: 547,77

110173 - OLANDA FRANCA DE MORAIS - VINCULO 01 - EFETIVO - CH-40 - ADM 09/02/2017 - CPF: 0110182730

NOME SOCIAL:

CARGO: 623 - AGENTE COMUNITARIO DE SAUDE

U.TRAB.: 580 - PSF MANGUEIRAL

U.TRAB.2: -

C01 - 40 HORAS

N03 - NIVEL 03

PROVENTOS	REF	VALOR	DESCONTOS	REF	VALOR
K1 SALARIO BASE	30 d	2.828,03	K9 I R R F	15%	59,44
B7 INSALUBRIDADE	20%	565,60	W1 FMSS	14%	475,11
			J5 DESC.ASSOC.ACS	2%	26,40
			V8 EMP. CONSIG. SANTANDER	4/20	25,00
			J6 EMP. CONSIG. BRADESCO	5/20	1.057,33
REMUNERAÇÃO: 3.393,63		PROVENTOS: 3.393,63	LÍQUIDO: 1.750,35		DESCONTOS: 1.643,28





006 - SECRETARIA DE SAUDE

247 - ACS - EFETIVOS

Pág.: 10

FONTE DE RECURSO:-

COD. ORC.: 05-01

226354 RENILDA NOBRE FARIAS VINCULO 01 - EFETIVO CH 40 - ADM 03/01/2012 CPF: 072042817

NOME SOCIAL:

CARGO: 623 - AGENTE COMUNITARIO DE SAUDE
 U.TRAB.: 578 - PSF PLANALTO HORIZONTE II

U.TRAB.2: -

C01 - 40 HORAS

N01 - NIVEL 01

PROVENTOS	REF	VALOR	DESCONTOS	REF	VALOR
K1 SALARIO BASE	30 d	2.640,00	K9 I R R F	7,5%	39,60
B7 INSALUBRIDADE	20%	528,00	W1 FMSS	14%	443,52
			V8 EMP. CONSIG. SANTANDER	5/80	200,00
			J6 EMP. CONSIG. BRADESCO	35/84	423,75
			J6 EMP. CONSIG. BRADESCO	2/84	450,00
REMUNERAÇÃO: 3.168,00		PROVENTOS: 3.168,00	LÍQUIDO: 1.611,13		DESCONTOS: 1.556,87

220902 ROSA OLIVEIRA COSTA VINCULO 01 - EFETIVO CH 40 - ADM 03/01/2012 CPF: 020401850

NOME SOCIAL:

CARGO: 623 - AGENTE COMUNITARIO DE SAUDE
 U.TRAB.: 496 - PSF- VILA NASCIMENTO

U.TRAB.2: -

C01 - 40 HORAS

N01 - NIVEL 01

PROVENTOS	REF	VALOR	DESCONTOS	REF	VALOR
K1 SALARIO BASE	30 d	2.640,00	K9 I R R F	7,5%	39,60
B7 INSALUBRIDADE	20%	528,00	W1 FMSS	14%	443,52
			J5 DESC.ASSOC.ACS	2%	26,40
			I4 EMPREST. CONSIG. BB 1	34/72	339,96
			J6 EMP. CONSIG. BRADESCO	27/96	192,19
			J6 EMP. CONSIG. BRADESCO	14/19	176,64
REMUNERAÇÃO: 3.168,00		PROVENTOS: 3.168,00	LÍQUIDO: 1.949,69		DESCONTOS: 1.218,31

220525 TATIANA RAFINOBR FARIAS VINCULO 01 - EFETIVO CH 40 - ADM 03/01/2012 CPF: 074519188

NOME SOCIAL:

CARGO: 623 - AGENTE COMUNITARIO DE SAUDE
 U.TRAB.: 895 - PSF - LAGOINHA

U.TRAB.2: -

C01 - 40 HORAS

N02 - NIVEL 02

PROVENTOS	REF	VALOR	DESCONTOS	REF	VALOR
K1 SALARIO BASE	30 d	2.732,40	K9 I R R F	7,5%	47,91
B7 INSALUBRIDADE	20%	546,48	W1 FMSS	14%	459,04
			J6 EMP. CONSIG. BRADESCO	1/20	436,12
REMUNERAÇÃO: 3.278,88		PROVENTOS: 3.278,88	LÍQUIDO: 2.335,81		DESCONTOS: 943,07

221836 LINDA DE OLIVEIRA COSTA VINCULO 01 - EFETIVO CH 40 - ADM 03/01/2012 CPF: 0357357318

NOME SOCIAL:

CARGO: 623 - AGENTE COMUNITARIO DE SAUDE
 U.TRAB.: 578 - PSF PLANALTO HORIZONTE II

U.TRAB.2: -

C01 - 40 HORAS

N02 - NIVEL 02

PROVENTOS	REF	VALOR	DESCONTOS	REF	VALOR
K1 SALARIO BASE	30 d	2.732,40	K9 I R R F	7,5%	24,64
B7 INSALUBRIDADE	20%	546,48	W1 FMSS	14%	459,04
			J5 DESC.ASSOC.ACS	2%	26,40
			A8 EMP. CONSIG. C.E.F.	41/96	32,93
			A8 EMP. CONSIG. C.E.F.	41/96	203,30
			A8 EMP. CONSIG. C.E.F.	9/36	560,21
			A8 EMP. CONSIG. C.E.F.	41/96	210,36
REMUNERAÇÃO: 3.278,88		PROVENTOS: 3.278,88	LÍQUIDO: 1.762,00		DESCONTOS: 1.516,88





006 - SECRETARIA DE SAUDE

247 - ACS - EFETIVOS

Pág.: 11

FONTE DE RECURSO:-

COD. ORC.: 05-01

127724 - ROSEWILEY VINCENES SILVA - VINCULO: 01 - EFETIVO - CH: 408 ADM 01/04/2015 - CPF: 011032484167

NOME SOCIAL:

CARGO: 623 - AGENTE COMUNITARIO DE SAUDE

U.TRAB.: 520 - PSF CAJUEIRO DA MALHADA

U.TRAB.2: -

C01 - 40 HORAS

N04 - NIVEL 04

PROVENTOS	REF	VALOR	DESCONTOS	REF	VALOR
K1 SALARIO BASE	30 d	2.927,01	K9 I R R F	15%0	77,26
B7 INSALUBRIDADE	20%	585,40	W1 FMSS	14%	491,74
			85 TAXA SIND.TRAB.(SISPHO)	2%	26,40
			U1 DESC.SISPHO-ODONTOART		16,90
			J5 DESC.ASSOC.ACS	2%	26,40
			J6 EMP. CONSIG. BRADESCO	25/96	73,85
			J6 EMP. CONSIG. BRADESCO	11/19	235,07
			J6 EMP. CONSIG. BRADESCO	11/20	130,33
			A8 EMP. CONSIG. C.E.F.	41/96	298,09
REMUNERAÇÃO: 3.512,41	PROVENTOS: 3.512,41	LÍQUIDO: 2.136,37	DESCONTOS: 1.376,04		

127724 - ROSEWILEY VINCENES SILVA - VINCULO: 01 - EFETIVO - CH: 408 ADM 01/04/2015 - CPF: 011032484167

NOME SOCIAL:

CARGO: 623 - AGENTE COMUNITARIO DE SAUDE

U.TRAB.: 531 - LICENCA SEM REMUNERACAO

U.TRAB.2: -

C01 - 40 HORAS

N02 - NIVEL 02

VACANCIA

DATA INÍCIO: 01/06/2021

DATA FIM: 01/06/2024

PROVENTOS	REF	VALOR	DESCONTOS	REF	VALOR
REMUNERAÇÃO: 0,00	PROVENTOS: 0,00	LÍQUIDO: 0,00	DESCONTOS: 0,00		

127724 - JULIANA WOLTER RODRIGUES SANTANA - VINCULO: 01 - EFETIVO - CH: 408 ADM 03/10/2015 - CPF: 0200377323

NOME SOCIAL:

CARGO: 623 - AGENTE COMUNITARIO DE SAUDE

U.TRAB.: 005 - PSF DOURADO

U.TRAB.2: -

C01 - 40 HORAS

N02 - NIVEL 02

PROVENTOS	REF	VALOR	DESCONTOS	REF	VALOR
K1 SALARIO BASE	30 d	2.732,40	K9 I R R F	7,5%1	38,86
B7 INSALUBRIDADE	20%	546,48	W1 FMSS	14%	459,04
			U0 DESC.ODONTOART	1	67,60
			J5 DESC.ASSOC.ACS	2%	26,40
			J6 EMP. CONSIG. BRADESCO	27/96	485,19
			J6 EMP. CONSIG. BRADESCO	9/19	222,45
REMUNERAÇÃO: 3.278,88	PROVENTOS: 3.278,88	LÍQUIDO: 1.979,34	DESCONTOS: 1.299,54		

127724 - CARLOS DE OUSAMELO - VINCULO: 01 - EFETIVO - CH: 408 ADM 07/07/2002 - CPF: 0151767034

NOME SOCIAL:

CARGO: 623 - AGENTE COMUNITARIO DE SAUDE

U.TRAB.: 927 - PSF PARQUE DIADEMA III

U.TRAB.2: -

C01 - 40 HORAS

N04 - NIVEL 04

AUXILIO DOENÇA

DATA INÍCIO: 06/10/2023

DATA FIM: 22/12/2023

PROVENTOS	REF	VALOR	DESCONTOS	REF	VALOR
K1 SALARIO BASE	30 d	2.927,01	K9 I R R F	7,5%0	21,52
			W1 FMSS	14%	409,78
			J5 DESC.ASSOC.ACS	2%	26,40
REMUNERAÇÃO: 2.927,01	PROVENTOS: 2.927,01	LÍQUIDO: 2.469,31	DESCONTOS: 457,70		





006 - SECRETARIA DE SAUDE

247 - ACS - EFETIVOS

Pág.: 12

FONTE DE RECURSO:-

COD. ORC.: 05-01

1100598 LEANDRO SIPRIANO DE LIMA VINCULO: 01 - EFETIVO CH: 40 ADM 04/04/2012 CPF: 03503927

NOME SOCIAL:

CARGO: 623 - AGENTE COMUNITARIO DE SAUDE

U.TRAB.: 496 - PSF- VILA NASCIMENTO

U.TRAB.2: -

CO1 - 40 HORAS

N04 - NIVEL 04

PROVENTOS	REF	VALOR	DESCONTOS	REF	VALOR
K1 SALARIO BASE	30 d	2.927,01	K9 I R R F	15%0	77,26
B7 INSALUBRIDADE	20%	585,40	W1 FMSS	14%	491,74
			J5 DESC.ASSOC.ACS	2%	26,40
REMUNERAÇÃO: 3.512,41	PROVENTOS: 3.512,41	LÍQUIDO: 2.917,01	DESCONTOS: 595,40		

1100599 LUIZ ALBEIRO DE CASTRO VINCULO: 01 - EFETIVO CH: 40 ADM 07/04/2012 CPF: 013786338

NOME SOCIAL:

CARGO: 623 - AGENTE COMUNITARIO DE SAUDE

U.TRAB.: 571 - PSF BUENOS AIRES II

U.TRAB.2: -

CO1 - 40 HORAS

N03 - NIVEL 03

PROVENTOS	REF	VALOR	DESCONTOS	REF	VALOR
K1 SALARIO BASE	30 d	2.828,03	K9 I R R F	7,5%2	37,98
40 INSALUBRIDADE	20%	565,60	W1 FMSS	14%	395,92
			J5 DESC.ASSOC.ACS	2%	26,40
			A8 EMP. CONSIG. C.E.F.	81/120	39,87
REMUNERAÇÃO: 2.828,03	PROVENTOS: 3.393,63	LÍQUIDO: 2.893,46	DESCONTOS: 500,17		

1100597 MARINCOSTAVILOS VINCULO: 01 - EFETIVO CH: 40 ADM 07/04/2012 CPF: 512366838

NOME SOCIAL:

CARGO: 623 - AGENTE COMUNITARIO DE SAUDE

U.TRAB.: 579 - PSF PARQUE DIADEMA II

U.TRAB.2: -

CO1 - 40 HORAS

N03 - NIVEL 03

PROVENTOS	REF	VALOR	DESCONTOS	REF	VALOR
K1 SALARIO BASE	30 d	2.828,03	K9 I R R F	15%0	59,44
B7 INSALUBRIDADE	20%	565,60	W1 FMSS	14%	475,11
			J5 DESC.ASSOC.ACS	2%	26,40
REMUNERAÇÃO: 3.393,63	PROVENTOS: 3.393,63	LÍQUIDO: 2.832,68	DESCONTOS: 560,95		

1100595 MARIA DE FATIMA FERREIRA GUERRA VINCULO: 01 - EFETIVO CH: 40 ADM 07/04/2012 CPF: 933384033

NOME SOCIAL:

CARGO: 623 - AGENTE COMUNITARIO DE SAUDE

U.TRAB.: 499 - PSF - ZUMBI I

U.TRAB.2: -

CO1 - 40 HORAS

N03 - NIVEL 03

PROVENTOS	REF	VALOR	DESCONTOS	REF	VALOR
K1 SALARIO BASE	30 d	2.828,03	K9 I R R F	7,5%1	46,26
B7 INSALUBRIDADE	20%	565,60	W1 FMSS	14%	475,11
			85 TAXA SIND.TRAB.(SISPHO)	2%	26,40
			J5 DESC.ASSOC.ACS	2%	26,40
			Q4 DESC. SISPHO-HAPVIDA		611,94
REMUNERAÇÃO: 3.393,63	PROVENTOS: 3.393,63	LÍQUIDO: 2.207,52	DESCONTOS: 1.186,11		

1100593 MARIA DO CARMO RAUIC GONZAGA VINCULO: 01 - EFETIVO CH: 40 ADM 07/04/2012 CPF: 172170133

NOME SOCIAL:

CARGO: 623 - AGENTE COMUNITARIO DE SAUDE

U.TRAB.: 497 - PSF - RAFAEL SANTOS I

U.TRAB.2: -

CO1 - 40 HORAS

N01 - NIVEL 01

AUXILIO DOENÇA

DATA INÍCIO: 01/10/2023

DATA FIM: 06/01/2024

PROVENTOS	REF	VALOR	DESCONTOS	REF	VALOR
K1 SALARIO BASE	30 d	2.640,00	W1 FMSS	14%	369,60
			J6 EMP. CONSIG. BRADESCO	50/96	405,29
			J6 EMP. CONSIG. BRADESCO	13/60	209,99
REMUNERAÇÃO: 2.640,00	PROVENTOS: 2.640,00	LÍQUIDO: 1.655,12	DESCONTOS: 984,88		





006 - SECRETARIA DE SAUDE

247 - ACS - EFETIVOS

Pág.: 13

FONTE DE RECURSO:-

COD. ORC.: 05-01

110563 - MARIANGELIA DE ARAUJO NET - VINCULO: 01 - EFETIVO - CH: 40 - ADM: 05/10/14 - CP: 02374133

NOME SOCIAL:

CARGO: 623 - AGENTE COMUNITARIO DE SAUDE

U.TRAB.: 491 - PSF PLANALTO HORIZONTE I

U.TRAB.2: -

C01 - 40 HORAS

N03 - NIVEL 03

PROVENTOS	REF	VALOR	DESCONTOS	REF	VALOR
K1 SALARIO BASE	30 d	2.828,03	K9 I R R F	7,5%1	46,26
B7 INSALUBRIDADE	20%	565,60	W1 FMSS	14%	475,11
			J5 DESC.ASSOC.ACS	2%	26,40
			J6 EMP. CONSIG. BRADESCO	14/96	188,00
			J6 EMP. CONSIG. BRADESCO	6/20	338,87
			A8 EMP. CONSIG. C.E.F.	19/86	168,79
			A8 EMP. CONSIG. C.E.F.	33/108	322,83
			A8 EMP. CONSIG. C.E.F.	33/108	55,16
REMUNERAÇÃO: 3.393,63	PROVENTOS: 3.393,63		LÍQUIDO: 1.772,21	DESCONTOS: 1.621,42	

120910 - MARIANGELIA DE OLIVEIRA DE ARAUJO NET - VINCULO: 01 - EFETIVO - CH: 40 - ADM: 05/10/14 - CP: 02374133

NOME SOCIAL:

CARGO: 623 - AGENTE COMUNITARIO DE SAUDE

U.TRAB.: 927 - PSF PARQUE DIADEMA III

U.TRAB.2: -

C01 - 40 HORAS

N02 - NIVEL 02

PROVENTOS	REF	VALOR	DESCONTOS	REF	VALOR
K1 SALARIO BASE	30 d	2.732,40	K9 I R R F	7,5%0	47,91
B7 INSALUBRIDADE	20%	546,48	W1 FMSS	14%	459,04
			J5 DESC.ASSOC.ACS	2%	26,40
			J6 EMP. CONSIG. BRADESCO	51/96	383,85
			A8 EMP. CONSIG. C.E.F.	35/48	63,66
REMUNERAÇÃO: 3.278,88	PROVENTOS: 3.278,88		LÍQUIDO: 2.298,02	DESCONTOS: 980,86	

120910 - MARIANGELIA DE OLIVEIRA DE ARAUJO NET - VINCULO: 01 - EFETIVO - CH: 40 - ADM: 05/10/14 - CP: 02374133

NOME SOCIAL:

CARGO: 623 - AGENTE COMUNITARIO DE SAUDE

U.TRAB.: 802 - PSF PLANALTO HORIZONTE III

U.TRAB.2: -

C01 - 40 HORAS

N01 - NIVEL 01

PROVENTOS	REF	VALOR	DESCONTOS	REF	VALOR
K1 SALARIO BASE	30 d	2.640,00	W1 FMSS	14%	369,60
REMUNERAÇÃO: 2.640,00	PROVENTOS: 2.640,00		LÍQUIDO: 2.270,40	DESCONTOS: 369,60	

12185 - MARIANGELIA DA SILVA FERREIRA NET - VINCULO: 01 - EFETIVO - CH: 40 - ADM: 03/06/2014 - CP: 0153853735

NOME SOCIAL:

CARGO: 623 - AGENTE COMUNITARIO DE SAUDE

U.TRAB.: 802 - PSF PLANALTO HORIZONTE III

U.TRAB.2: -

C01 - 40 HORAS

N01 - NIVEL 01

PROVENTOS	REF	VALOR	DESCONTOS	REF	VALOR
K1 SALARIO BASE	30 d	2.640,00	K9 I R R F	7,5%0	39,60
B7 INSALUBRIDADE	20%	528,00	W1 FMSS	14%	443,52
			J5 DESC.ASSOC.ACS	2%	26,40
			A8 EMP. CONSIG. C.E.F.	4/120	755,77
			A8 EMP. CONSIG. C.E.F.	29/108	136,60
REMUNERAÇÃO: 3.168,00	PROVENTOS: 3.168,00		LÍQUIDO: 1.766,11	DESCONTOS: 1.401,89	





006 - SECRETARIA DE SAUDE

247 - ACS - EFETIVOS

Pág.: 14

FONTE DE RECURSO:-

COD. ORC.: 05-01

22183-0 - MAYARA SOARES MACEDO - VINCULO DE EFETIVO - CH 10 - ADM 03/07/2005 - CPF: 04016731380

NOME SOCIAL:

CARGO: 623 - AGENTE COMUNITARIO DE SAUDE

U.TRAB.: 802 - PSF PLANALTO HORIZONTE III

U.TRAB.2: -

CO1 - 40 HORAS

NO2 - NIVEL 02

PROVENTOS	REF	VALOR	DESCONTOS	REF	VALOR
K1 SALARIO BASE	30 d	2.732,40	K9 I R R F	7,5%1	38,86
B7 INSALUBRIDADE	20%	546,48	W1 FMSS	14%	459,04
			85 TAXA SIND.TRAB.(SISPHO)	2%	26,40
			J5 DESC.ASSOC.ACS	2%	26,40
			23 DESC.SISPHO LIV SAUDE		164,54
			J6 EMP. CONSIG. BRADESCO	36/96	453,83
			J6 EMP. CONSIG. BRADESCO	4/96	441,00
REMUNERAÇÃO: 3.278,88	PROVENTOS: 3.278,88	LÍQUIDO: 1.668,81	DESCONTOS: 1.610,07		

22183-0 - MILENA GOSMEDI SILVA - VINCULO DE EFETIVO - CH 10 - ADM 03/07/2005 - CPF: 04016731380

NOME SOCIAL:

CARGO: 623 - AGENTE COMUNITARIO DE SAUDE

U.TRAB.: 502 - PSF- MAL COZINHADO

U.TRAB.2: -

CO1 - 40 HORAS

NO2 - NIVEL 02

LICENÇA PARA INTERESSE PARTICULAR

DATA INÍCIO: 18/12/2023

DATA FIM: 31/12/2024

PROVENTOS	REF	VALOR	DESCONTOS	REF	VALOR
K1 SALARIO BASE	15 d	1.366,20	W1 FMSS	14%	229,52
W5 SALARIO FAMILIA	1	59,82	J5 DESC.ASSOC.ACS	2%	26,40
B7 INSALUBRIDADE	20%	273,24	J6 EMP. CONSIG. BRADESCO	59/96	67,13
REMUNERAÇÃO: 1.639,44	PROVENTOS: 1.699,26	LÍQUIDO: 1.376,21	DESCONTOS: 323,05		

20000-0 - MIRTE NE MATOS PALCAO DE FREITAS - VINCULO DE EFETIVO - CH 10 - ADM 07/07/2010 - CPF: 74356739870

NOME SOCIAL:

CARGO: 623 - AGENTE COMUNITARIO DE SAUDE

U.TRAB.: 580 - PSF MANGUEIRAL

U.TRAB.2: -

CO1 - 40 HORAS

NO3 - NIVEL 03

PROVENTOS	REF	VALOR	DESCONTOS	REF	VALOR
K1 SALARIO BASE	30 d	2.828,03	K9 I R R F	15%0	59,44
B7 INSALUBRIDADE	20%	565,60	W1 FMSS	14%	475,11
			J5 DESC.ASSOC.ACS	2%	26,40
REMUNERAÇÃO: 3.393,63	PROVENTOS: 3.393,63	LÍQUIDO: 2.832,68	DESCONTOS: 560,95		

090424-0 - MISAEL DA SILVA PASSOS - VINCULO DE EFETIVO - CH 10 - ADM 07/07/2005 - CPF: 6329533270

NOME SOCIAL:

CARGO: 623 - AGENTE COMUNITARIO DE SAUDE

U.TRAB.: 518 - PSF PARQUE DIADEMA I

U.TRAB.2: -

CO1 - 40 HORAS

NO3 - NIVEL 03

PROVENTOS	REF	VALOR	DESCONTOS	REF	VALOR
K1 SALARIO BASE	30 d	2.828,03	K9 I R R F	7,5%1	46,26
B7 INSALUBRIDADE	20%	565,60	W1 FMSS	14%	475,11
			J5 DESC.ASSOC.ACS	2%	26,40
REMUNERAÇÃO: 3.393,63	PROVENTOS: 3.393,63	LÍQUIDO: 2.845,86	DESCONTOS: 547,77		

22540-0 - NARA JACQUELINE SANTOS MOURA - VINCULO DE EFETIVO - CH 10 - ADM 03/07/2005 - CPF: 04016731380

NOME SOCIAL:

CARGO: 623 - AGENTE COMUNITARIO DE SAUDE

U.TRAB.: 849 - PSF PLANALTO HORIZONTE

U.TRAB.2: -

CO1 - 40 HORAS

NO2 - NIVEL 02

PROVENTOS	REF	VALOR	DESCONTOS	REF	VALOR
K1 SALARIO BASE	30 d	2.732,40	K9 I R R F	7,5%2	24,64
B7 INSALUBRIDADE	20%	546,48	W1 FMSS	14%	459,04
			J5 DESC.ASSOC.ACS	2%	26,40
			J6 EMP. CONSIG. BRADESCO	27/96	554,54
REMUNERAÇÃO: 3.278,88	PROVENTOS: 3.278,88	LÍQUIDO: 2.214,26	DESCONTOS: 1.064,62		





006 - SECRETARIA DE SAUDE

247 - ACS - EFETIVOS

Pág.: 15

FONTE DE RECURSO:-

COD. ORC.: 05-01

120976 - RAUBANDA CLEIO GUILHERME DA SILVA - VINCULO 001 - EFETIVO - CH: 40 - ADM 02/01/2010 - CP: 3597455039

NOME SOCIAL:

CARGO: 623 - AGENTE COMUNITARIO DE SAUDE

U.TRAB.: 500 - PSF - ZUMBI II

U.TRAB.2: -

C01 - 40 HORAS

N02 - NIVEL 02

PROVENTOS		REF	VALOR	DESCONTOS		REF	VALOR
K1	SALARIO BASE	30 d	2.732,40	K9	IRRF	7,5%1	38,86
B7	INSALUBRIDADE	20%	546,48	W1	FMSS	14%	459,04
				J5	DESC.ASSOC.ACS	2%	26,40
REMUNERAÇÃO: 3.278,88		PROVENTOS: 3.278,88		LÍQUIDO: 2.754,58	DESCONTOS: 524,30		

100163 - RAIMUNDA SANDRA COSTA SILVA - VINCULO 001 - EFETIVO - CH: 40 - ADM 20/01/2010 - CP: 2212839804

NOME SOCIAL:

CARGO: 623 - AGENTE COMUNITARIO DE SAUDE

U.TRAB.: 004 - PSF QUEIMADAS

U.TRAB.2: -

C01 - 40 HORAS

N03 - NIVEL 03

PROVENTOS		REF	VALOR	DESCONTOS		REF	VALOR
K1	SALARIO BASE	30 d	2.828,03	K9	IRRF	15%0	59,44
B7	INSALUBRIDADE	20%	565,60	W1	FMSS	14%	475,11
				85	TAXA SIND.TRAB.(SISPHO)	2%	26,40
				J5	DESC.ASSOC.ACS	2%	26,40
				23	DESC SISPHO LIV SAUDE		267,39
REMUNERAÇÃO: 3.393,63		PROVENTOS: 3.393,63		LÍQUIDO: 2.538,89	DESCONTOS: 854,74		

121672 - RAIMUNDO FERREIRA DO CARMO - VINCULO 001 - EFETIVO - CH: 40 - ADM 15/10/2010 - CP: 3077779929

NOME SOCIAL:

CARGO: 623 - AGENTE COMUNITARIO DE SAUDE

U.TRAB.: 802 - PSF PLANALTO HORIZONTE III

U.TRAB.2: -

C01 - 40 HORAS

N01 - NIVEL 01

PROVENTOS		REF	VALOR	DESCONTOS		REF	VALOR
K1	SALARIO BASE	30 d	2.640,00	K9	IRRF	7,5%2	17,49
B7	INSALUBRIDADE	20%	528,00	W1	FMSS	14%	443,52
				J5	DESC.ASSOC.ACS	2%	26,40
				J6	EMP. CONSIG. BRADESCO	48/96	444,94
				J6	EMP. CONSIG. BRADESCO	24/96	99,26
				J6	EMP. CONSIG. BRADESCO	9/48	98,27
				A8	EMP. CONSIG. C.E.F.	2/60	401,30
REMUNERAÇÃO: 3.168,00		PROVENTOS: 3.168,00		LÍQUIDO: 1.636,82	DESCONTOS: 1.531,18		

120374 - RAINE NAYARA DA SILVA TAVARES DOSSANTO - VINCULO 001 - EFETIVO - CH: 40 - ADM 02/01/2010 - CP: 302703013302

NOME SOCIAL:

CARGO: 623 - AGENTE COMUNITARIO DE SAUDE

U.TRAB.: 579 - PSF PARQUE DIADEMA II

U.TRAB.2: -

C01 - 40 HORAS

N03 - NIVEL 03

PROVENTOS		REF	VALOR	DESCONTOS		REF	VALOR
K1	SALARIO BASE	30 d	2.828,03	K9	IRRF	7,5%2	32,05
B7	INSALUBRIDADE	20%	565,60	W1	FMSS	14%	475,11
				J5	DESC.ASSOC.ACS	2%	26,40
				A8	EMP. CONSIG. C.E.F.	4/120	454,02
				A8	EMP. CONSIG. C.E.F.	23/120	53,95
				A8	EMP. CONSIG. C.E.F.	23/120	102,19
				A8	EMP. CONSIG. C.E.F.	23/120	316,82
REMUNERAÇÃO: 3.393,63		PROVENTOS: 3.393,63		LÍQUIDO: 1.933,09	DESCONTOS: 1.460,54		





006 - SECRETARIA DE SAUDE

247 - ACS - EFETIVOS

Pág.: 16

FONTE DE RECURSO:-

COD. ORC.: 05-01

0116912 - SILVIA HELEN MARI DA SILVA LIMA VINCULO 01 - EFETIVO GRUPO ADM: 02/05/2016 CPF: 827588238

NOME SOCIAL:

CARGO: 623 - AGENTE COMUNITARIO DE SAUDE

U.TRAB.: 850 - PSF CATOLE II

CO1 - 40 HORAS

U.TRAB.2: -

NO2 - NIVEL 02

PROVENTOS	REF	VALOR	DESCONTOS	REF	VALOR
K1 SALARIO BASE	30 d	2.732,40	K9 I R R F	7,5%1	38,86
B7 INSALUBRIDADE	20%	546,48	W1 FMSS	14%	459,04
			J5 DESC.ASSOC.ACS	2%	26,40
REMUNERAÇÃO: 3.278,88		PROVENTOS: 3.278,88	LÍQUIDO: 2.754,58		DESCONTOS: 524,30

0116912 - SILVIA HELEN MARI DA SILVA LIMA VINCULO 01 - EFETIVO GRUPO ADM: 02/05/2016 CPF: 827588238

NOME SOCIAL:

CARGO: 623 - AGENTE COMUNITARIO DE SAUDE

U.TRAB.: 500 - PSF - ZUMBI II

CO1 - 40 HORAS

U.TRAB.2: -

NO4 - NIVEL 04

PROVENTOS	REF	VALOR	DESCONTOS	REF	VALOR
K1 SALARIO BASE	30 d	2.927,01	K9 I R R F	15%0	77,26
40 INSALUBRIDADE	20%	585,40	W1 FMSS	14%	409,78
REMUNERAÇÃO: 2.927,01		PROVENTOS: 3.512,41	LÍQUIDO: 3.025,37		DESCONTOS: 487,04

0116912 - TARGIAN MARINHO MACIEL VINCULO 01 - EFETIVO GRUPO ADM: 02/05/2016 CPF: 771851100

NOME SOCIAL:

CARGO: 623 - AGENTE COMUNITARIO DE SAUDE

U.TRAB.: 818 - FORUM MUNICIPAL

CO1 - 40 HORAS

U.TRAB.2: -

NO3 - NIVEL 03

PROVENTOS	REF	VALOR	DESCONTOS	REF	VALOR
K1 SALARIO BASE	30 d	2.828,03	K9 I R R F	7,5%0	35,31
40 INSALUBRIDADE	10%	282,80	W1 FMSS	14%	395,92
			J6 EMP. CONSIG. BRADESCO	29/96	463,65
			J6 EMP. CONSIG. BRADESCO	14/96	262,00
			J6 EMP. CONSIG. BRADESCO	3/48	340,95
REMUNERAÇÃO: 2.828,03		PROVENTOS: 3.110,83	LÍQUIDO: 1.613,00		DESCONTOS: 1.497,83

0116912 - TAVADIANA MARIA DA COSTA FERREIRA VINCULO 01 - EFETIVO GRUPO ADM: 02/05/2016 CPF: 817697237

NOME SOCIAL:

CARGO: 623 - AGENTE COMUNITARIO DE SAUDE

U.TRAB.: 004 - PSF QUEIMADAS

CO1 - 40 HORAS

U.TRAB.2: -

NO2 - NIVEL 02

PROVENTOS	REF	VALOR	DESCONTOS	REF	VALOR
K1 SALARIO BASE	30 d	2.732,40	K9 I R R F	7,5%2	24,64
B7 INSALUBRIDADE	20%	546,48	W1 FMSS	14%	459,04
			85 TAXA SIND.TRAB.(SISPHO)	2%	26,40
			J5 DESC.ASSOC.ACS	2%	26,40
			V4 HAPVIDA		491,28
			J6 EMP. CONSIG. BRADESCO	8/24	491,91
REMUNERAÇÃO: 3.278,88		PROVENTOS: 3.278,88	LÍQUIDO: 1.759,21		DESCONTOS: 1.519,67

0116912 - VANDERLANE DE PAULO FACINTO VINCULO 01 - EFETIVO GRUPO ADM: 01/11/2016 CPF: 01778819887

NOME SOCIAL:

CARGO: 623 - AGENTE COMUNITARIO DE SAUDE

U.TRAB.: 554 - PSF BUENOS AIRES I

CO1 - 40 HORAS

U.TRAB.2: -

NO2 - NIVEL 02

PROVENTOS	REF	VALOR	DESCONTOS	REF	VALOR
K1 SALARIO BASE	30 d	2.732,40	K9 I R R F	7,5%0	47,91
B7 INSALUBRIDADE	20%	546,48	W1 FMSS	14%	459,04
			J5 DESC.ASSOC.ACS	2%	26,40
			J6 EMP. CONSIG. BRADESCO	6/24	485,52
REMUNERAÇÃO: 3.278,88		PROVENTOS: 3.278,88	LÍQUIDO: 2.259,01		DESCONTOS: 1.019,87





006 - SECRETARIA DE SAUDE

247 - ACS - EFETIVOS

Pág.: 17

FONTE DE RECURSO:-

COD. ORC.: 05-01

PREFEITURA MUNICIPAL DE HORIZONTE - VINCULO: 05 - EFETIVO - C.F. 40 - ADM 02/007/2002 - CPF: 015757234

NOME SOCIAL:

CARGO: 623 - AGENTE COMUNITARIO DE SAUDE

U.TRAB.: 005 - PSF DOURADO

U.TRAB.2: -

C01 - 40 HORAS

N02 - NIVEL 02

PROVENTOS		REF	VALOR	DESCONTOS		REF	VALOR
K1	SALARIO BASE	30 d	2.732,40	K9	I R R F	7,5%2	30,38
40	INSALUBRIDADE	20%	546,48	W1	FMSS	14%	382,54
				J5	DESC.ASSOC.ACS	2%	26,40
				A8	EMP. CONSIG. C.E.F.	37/73	375,23
REMUNERAÇÃO: 2.732,40		PROVENTOS: 3.278,88		LÍQUIDO: 2.464,33		DESCONTOS: 814,55	

PREFEITURA MUNICIPAL DE HORIZONTE - VINCULO: 05 - EFETIVO - C.F. 40 - ADM 02/007/2002 - CPF: 015757234

NOME SOCIAL:

CARGO: 623 - AGENTE COMUNITARIO DE SAUDE

U.TRAB.: 500 - PSF - ZUMBI II

U.TRAB.2: -

C01 - 40 HORAS

N05 - NIVEL 05

PROVENTOS		REF	VALOR	DESCONTOS		REF	VALOR
K1	SALARIO BASE	30 d	3.029,46	K9	I R R F	15%1	70,12
B7	INSALUBRIDADE	20%	605,89	W1	FMSS	14%	508,95
				85	TAXA SIND.TRAB.(SISPHO)	2%	26,40
				J6	EMP. CONSIG. BRADESCO	23/20	480,39
				J6	EMP. CONSIG. BRADESCO	7/19	307,68
				J6	EMP. CONSIG. BRADESCO	7/60	136,75
REMUNERAÇÃO: 3.635,35		PROVENTOS: 3.635,35		LÍQUIDO: 2.105,06		DESCONTOS: 1.530,29	



Ceará
Governo Municipal de Horizonte
Fundo Municipal de Saúde

PROCESSO DE DESPESA ORÇAMENTÁRIA

DOC. CX : Nº 20120347
SUBEMPENHO 20120255
CREDOR: FOLHA DE PAGAMENTO

EMPENHO	:19120060
C.P.F./C.N.P.J.	:23.555.196/0001-86
DATA DO PAGAMENTO	:20/12/2023
ÓRGÃO	:05-Secretaria de Saúde
UNID. ORÇAMENTÁRIA	:04-Fundo Municipal de Saúde
CLASSIFICAÇÃO	:05 01. 10 301 0009 2.030 3.1.90.11.00
Fonte.....: CUSTEIO	VI.....84.902,92
Fonte.....: IRRF	T 20120348 VI.....3.203,41
Fonte.....: Pens.alim.	T 20120349 VI.....1.274,00
Fonte.....: Inst.prev.	T 20120350 VI.....27.358,03
	VALOR PAGO.....R\$ 116.738,36

NOTA DE PAGAMENTO

Ceará
Governo Municipal de Horizonte
Fundo Municipal de Saúde

1a. via

C L A S S I F I C A Ç Ã O O R Ç A M E N T Á R I A

ÓRGÃO.....	05	Secretaria de Saúde
UNIDADE ORÇAMENTÁRIA.....	05 01.	Fundo Municipal de Saúde
CLASSIFICAÇÃO	10 301 0009 2.030	Manut. das Atividades da Atenção Primária à Saúde
CATEGORIA ECONÔMICA	3.1.90.11.00	Vencimentos e vant. fixas pessoal civil
FONTE DE RECURSO.....	1604000000	Transf. agentes de combate às endemias

NOTA DE EMPENHO Nº 19120060	D A D O S D O	E M P E N H O
DATA DO EMPENHO... 19/12/2023	VALOR DO EMPENHO.. R\$ 116.738,36	TIPO DE LICITAÇÃO. não aplicável -
	MODALIDADE..... estimativo	
SALDO ANTERIOR.... R\$ 116.738,36	VALOR PAGO..... R\$ 116.738,36	SALDO DO EMPENHO.. R\$ 0,00

PAGUE-SE a importância constante na presente nota

LUCIA AMARO DE ARAUJO GONDIM FEITOSA
Secretária de Saúde

D O C U M E N T O D E C A I X A Nº 20120347, de 20/12/2023

BANCO/FONTE	CHEQ/REF	VALOR
CEF.....624.000-0 (CUSTEIO SUS)		84.902,92
Desconto de IRRF (talão de receita 20120348)		3.203,41
Desconto de Pens.alim. (talão de receita 20120349)		1.274,00
Desconto de Inst.prev. (talão de receita 20120350)		27.358,03

Identificação do credor:

Credor.... FOLHA DE PAGAMENTO
Endereço.. Av. Castelo Branco, 5100, Centro-Horizonte-CE 62880-060
C.N.P.J... 23.555.196/0001-86 Fone (085) 93336-6000

NOTA DE LIQUIDAÇÃO 19120305

Ceará
Governo Municipal de Horizonte
Fundo Municipal de Saúde
Exercício de 2023

DATA: 19/12/2023

1a. via

EMPENHO ORIGINAL

NOTA DE EMPENHO... 19120060 VALOR..... R\$ 116.738,36
DATA DO EMPENHO... 19/12/2023 MODALIDADE.. estimativo

Credor.... FOLHA DE PAGAMENTO
Endereço.. Av. Castelo Branco, 5100, Centro-Horizonte-CE 62880-060
C.N.P.J... 23.555.196/0001-86 Fone (085) 93336-6000

CLASSIFICAÇÃO ORÇAMENTÁRIA

UNIDADE ORÇAMENTÁRIA..... 05 01. Fundo Municipal de Saúde
FUNC.PROGRAMÁTICA 10 301 0009 2.030 Manut. das Atividades da Atenção Primária à Saúde
CATEGORIA ECONÔMICA.... 3.1.90.11.00 Vencimentos e vant. fixas pessoal civil
FUNTE DE RECURSO..... 1604000000 Transf. agentes de combate às endemias


DISCRIMINAÇÃO DE ITENS

quantidade	unidade	especificação	valor unitário	valor total
1,0000	UNIDAD	FOLHA 13º SALARIO (REFERENTE LIQUIDAÇÃO DA FOLHA DE PAGAMENTO DE PESSOAL DA PARCELA FINAL DO 13º SALARIO DO EXERCICIO DE 2023.)	116.738,36	116.738,36

DADOS DA LIQUIDAÇÃO

VALOR LIQUIDADO: 116.738,36
HISTÓRICO.....:REFERENTE LIQUIDAÇÃO DA FOLHA DE PAGAMENTO DE PESSOAL DA PARCELA FINAL DO 13º SALARIO DO EXERCICIO DE 2023.

Horizonte, 19 de Dezembro de 2023.


FRANCISCO CARLOS DA SILVA
LIQUIDANTE

NOTA DE EMPENHO 19120060

Ceará
Governo Municipal de Horizonte
Fundo Municipal de Saúde
Exercício de 2023

Data: 19/12/2023

Modalidade: estimativa

INTERESSADO

Credor.... FOLHA DE PAGAMENTO
Endereço.. Av. Castelo Branco, 5100, Centro-Horizonte-CE 62880-060
C.N.P.J... 23.555.196/0001-86 Fone (085) 93336-6000

CLASSIFICAÇÃO ORÇAMENTÁRIA

Unidade orçamentária..... 05 01 Fundo Municipal de saúde
Func.programática 10 301 0009 2.030 Manut. das Atividades da Atenção Primária à Saúde
Categoria econômica.... 3.1.90.11.00 Vencimentos e vant. fixas pessoal civil
Fonte de recurso..... 1604000000 Transf. agentes de combate às endemias
Combate ao Covid-19?... Não

Origem dos recursos.... Crédito suplementar

Processo de compra..... não aplicável

DEMONSTRATIVO DA DOTAÇÃO - em R\$

Saldo anterior valor empenhado saldo disponível
312.362,02 116.738,36 195.623,66

Autorizamos o fornecimento dos materiais ou execução dos serviços, obedecidas as condições e especificações constantes desta NOTA DE EMPENHO.

Histórico.: Valor que se empenha para fazer face às despesas com REFERENTE FOLHA DE PAGAMENTO DE PESSOAL DA PARCELA FINAL DO 13º SALARIO DO EXERCÍCIO DE 2023 DOS ACS EFETIVOS, JUNTO AO FUNDO MUNICIPAL DE SAUDE.

Item	Quantidade	Unid.	Código	Especificação da despesa	Valor unitário	Valor total (R\$)
001	1,0000	UNIDAD	169481	FOLHA 13º SALARIO	116.738,36	116.738,36

Horizonte, 19 de Dezembro de 2023.
Autorizo


LUCIA AMARO DE ARAUJO GONDIM FEITOSA
Secretária de Saúde

Ceará
Governo Municipal de Horizonte
Fundo Municipal de Saúde

PROCESSO DE DESPESA ORÇAMENTÁRIA

DOC. CX : Nº 20120348
SUBEMPENHO 20120256
CREDOR: FOLHA DE PAGAMENTO

EMPENHO :19120061
C.P.F./C.N.P.J. :23.555.196/0001-86
DATA DO PAGAMENTO :20/12/2023
ÓRGÃO :05-Secretaria de saúde
UNID. ORÇAMENTÁRIA:04-Fundo Municipal de Saúde
CLASSIFICAÇÃO :05 01. 10 301 0009 2.030 3.1.90.11.00
Fonte.....: CUSTEIO VI.....537,37
VALOR PAGO.....R\$ 537,37

NOTA DE PAGAMENTO

Ceará
Governo Municipal de Horizonte
Fundo Municipal de Saúde

1a. via

CLASSIFICAÇÃO ORÇAMENTÁRIA

ÓRGÃO..... 05 Secretaria de Saúde
UNIDADE ORÇAMENTÁRIA..... 05 01 Fundo Municipal de Saúde
CLASSIFICAÇÃO 10 301 0009 2.030 Manut. das Atividades da Atenção Primária à Saúde
CATEGORIA ECONÔMICA 3.1.90.11.00 Vencimentos e vant. fixas pessoal civil
FUNTE DE RECURSO..... 1600000000 Transferência SUS Bloco de manutenção

	D A D O S D O E M P E N H O	
NOTA DE EMPENHO Nº 19120061	VALOR DO EMPENHO.. R\$ 537,37	TIPO DE LICITAÇÃO. não aplicável -
DATA DO EMPENHO... 19/12/2023	MODALIDADE..... estimativo	
SALDO ANTERIOR.... R\$ 537,37	VALOR PAGO..... R\$ 537,37	SALDO DO EMPENHO.. R\$ 0,00

PAGUE-SE a importância constante na presente nota


LUCIA AMARO DE ARAUJO GONDIM FEITOSA
Secretária de Saúde

DOCUMENTO DE CAIXA Nº 20120348, de 20/12/2023

BANCO/FONTE	CHEQ/REF	VALOR
CEF.....624.000-0 (CUSTEIO SUS)		537,37

Identificação do credor:

Credor.... FOLHA DE PAGAMENTO
Endereço.. Av. Castelo Branco, 5100, Centro-Horizonte-CE 62880-060
C.N.P.J.... 23.555.196/0001-86 Fone (085) 93336-6000

NOTA DE LIQUIDAÇÃO 19120306

Ceará
Governo Municipal de Horizonte
Fundo Municipal de Saúde
Exercício de 2023

DATA: 19/12/2023

1a. via

EMPENHO ORIGINAL

NOTA DE EMPENHO... 19120061
DATA DO EMPENHO... 19/12/2023

VALOR..... R\$ 537,37
MODALIDADE.. estimativo

Credor.... FOLHA DE PAGAMENTO
Endereço.. Av. Castelo Branco, 5100, Centro-Horizonte-CE 62880-060
C.N.P.J... 23.555.196/0001-86 Fone (085) 93336-6000

CLASSIFICAÇÃO ORÇAMENTÁRIA

UNIDADE ORÇAMENTÁRIA..... 05 01. Fundo Municipal de Saúde
FUNC.PROGRAMÁTICA 10 301 0009 2.030 Manut. das Atividades da Atenção Primária à Saúde
CATEGORIA ECONÔMICA.... 3.1.90.11.00 Vencimentos e vant. fixas pessoal civil
FONTE DE RECURSO..... 1600000000 Transferência SUS Bloco de manutenção

DISCRIMINAÇÃO DE ITENS

quantidade	unidade	especificação	valor unitário	valor total
1,0000	UNIDAD	FOLHA 13º SALARIO (REFERENTE LIQUIDAÇÃO DA FOLHA DE PAGAMENTO DE PESSOAL DA PARCELA FINAL DO 13º SALARIO DO EXERCICIO DE 2023.)	537,37	537,37

DADOS DA LIQUIDAÇÃO

VALOR LIQUIDADO: 537,37
HISTÓRICO.....:REFERENTE LIQUIDAÇÃO DA FOLHA DE PAGAMENTO DE PESSOAL DA PARCELA FINAL DO 13º SALARIO DO EXERCICIO DE 2023.

Horizonte, 19 de Dezembro de 2023.


FRANCISCO CARLOS DA SILVA
LIQUIDANTE

NOTA DE EMPENHO 19120061

Ceará
Governo Municipal de Horizonte
Fundo Municipal de Saúde
Exercício de 2023

Data: 19/12/2023
Modalidade: estimativa

INTERESSADO

Credor.... FOLHA DE PAGAMENTO
Endereço.. AV. Castelo Branco, 5100, Centro-Horizonte-CE 62880-060
C.N.P.J... 23.555.196/0001-86 Fone (085) 93336-6000

CLASSIFICAÇÃO ORÇAMENTÁRIA

Unidade orçamentária..... 05 01 Fundo Municipal de Saúde
Func.programática 10 301 0009 2.030 Manut. das Atividades da Atenção Primária à Saúde
Categoria econômica.... 3.1.90.11.00 Vencimentos e vant. fixas pessoal civil
Fonte de recurso..... 1600000000 Transferência SUS Bloco de manutenção
Combate ao Covid-19?... Não
Origem dos recursos.... Crédito suplementar
Processo de compra..... não aplicável

DEMONSTRATIVO DA DOTAÇÃO - em R\$

saldo anterior valor empenhado saldo disponível
197.110,26 537,37 196.572,89

Autorizamos o fornecimento dos materiais ou execução dos serviços, obedecidas as condições e especificações constantes desta NOTA DE EMPENHO.

Histórico... Valor que se empenha para fazer face às despesas com REFERENTE FOLHA DE PAGAMENTO DE PESSOAL DA PARCELA FINAL DO 13º SALÁRIO DO EXERCÍCIO DE 2023, SALÁRIO MATERNIDADE ACS EFEITIVOS, JUNTO AO FUNDO MUNICIPAL DE SAÚDE.

Item	Quantidade	Unid.	Código	Especificação da despesa	valor unitário	valor total (R\$)
001	1,0000	UNIDAD	169481	FOLHA 13º SALARIO	537,37	537,37

Horizonte, 19 de Dezembro de 2023.
Autorizo


LUCIA AMARO DE ARAUJO GONDIM FEITOSA
Secretária de Saúde



006 - SECRETARIA DE SAUDE

247 - ACS - EFETIVOS

Pág.: 16

FONTE DE RECURSO:-

COD. ORC.: 05-01

RESUMO DA FOLHA DE PAGAMENTO

X1 SALÁRIO MATERNIDADE	1	537,37	Y0 DECIMO TERCEIRO SALARIO	71	233.674,99
TOTAL DE PROVENTOS:					234.212,36

KR IRRF D13	68	3.203,41	WI FMSS	71	27.358,03
80 PENSÃO ALIMENTICIA	2	1.274,00	Y8 DESC ADIANTAMENTO DECIMO	71	116.936,63
TOTAL DE DESCONTOS:					148.772,07

DADOS CONTÁBILIS

REMUNERAÇÃO TOTAL				71	234.212,36
REMUNERAÇÃO TOTAL MAIS VALORES DE FALTAS				71	234.212,36
VALOR LÍQUIDO PAGO EM BANCO				71	85.440,29
VALOR LÍQUIDO PAGO EM CONTA				71	85.440,29
VALOR LÍQUIDO PAGO EM CPF				0	0,00
VALOR LÍQUIDO PAGO EM CONTRA-CHEQUE				0	0,00
VALOR LÍQUIDO MENOS SALÁRIO FAMÍLIA				71	85.440,29
VALOR LÍQUIDO SOMADO AO DESCONTO DE PENSÃO ALIMENTICIA					85.440,29
TOTAL DE PROVENTOS MENOS SALÁRIO FAMÍLIA MENOS LICENÇA MATERNIDADE MENOS VALOR DAS FALTAS					233.674,99
TOTAL DE PROVENTOS MENOS SALÁRIO FAMÍLIA MENOS LICENÇA MATERNIDADE					233.674,99
TOTAL GERAL DE DEPENDENTES				0	
TOTAL GERAL DE VÍNCULOS				71	
TOTAL GERAL DE VÍNCULOS MENOS CPF'S DUPLICADOS				71	
TOTAL DAS VERBAS RESCISÓRIAS (PROVENTOS)				0	0,00
PROVISÃO DÉCIMO (PCASP)				0	0,00
PROVISÃO FÉRIAS 1/3 (PCASP)				0	0,00
VALOR PARCELA FINAL DÉCIMO TERCEIRO				71	233.674,99
VALOR PARCELA FINAL DÉCIMO TERCEIRO MENOS VALOR ADIANTAMENTO DE DÉCIMO				71	233.674,99
VALOR LÍQUIDO TOTAL				71	85.440,29

DADOS DO INSS

BASE DE CÁLCULO PARA INSS				0	0,00
VALOR PATRONAL INSS SEM ALIQ. RAT					0,00
VALOR PATRONAL INSS COM ALIQ. RAT					0,00
BASE DE CALCULO PARA RESCISÃO				0	0,00
BASE DE CÁLCULO PARA APOSENTADORIA 15 ANOS - Ref. 12%				0	0,00
VALOR PATRONAL (APOSENTADORIA 15 ANOS)					0,00
BASE DE CÁLCULO PARA APOSENTADORIA 20 ANOS - Ref. 9%				0	0,00
VALOR PATRONAL (APOSENTADORIA 20 ANOS)					0,00
BASE DE CÁLCULO PARA APOSENTADORIA 25 ANOS - Ref. 6%				0	0,00
VALOR PATRONAL (APOSENTADORIA 25 ANOS)					0,00
SOMA VALOR PATRONAL INSS					0,00
SALÁRIO FAMÍLIA				0	0,00
NÚMERO DE DEPENDENTES PARA SALÁRIO FAMÍLIA				0	
LICENÇA MATERNIDADE PAGA PELO INSS					0,00
LICENÇA MATERNIDADE NÃO PAGA PELO INSS					0,00
LICENÇA MATERNIDADE TOTAL					0,00
EGTS 8%				0	0,00





006 - SECRETARIA DE SAUDE

247 - ACS - EFETIVOS

Pág.: 17

FONTE DE RECURSO:-

COD. ORC.: 05-01

DADOS DA EMISSÃO

BASE DE CÁLCULO PARA PREVIDÊNCIA MUNICIPAL (IMPOSTO)	71	234.212,36
BASE DE CÁLCULO PARA PREVIDÊNCIA MUNICIPAL (PATRONAL)	71	195.414,37
BASE DE CÁLCULO PARA RESCISÃO	0	0,00
VALOR PATRONAL PREVIDÊNCIA MUNICIPAL	18,53%	36.405,70
BASE DE CÁLCULO CUSTO SUPLEMENTAR	71	195.414,37
VALOR CUSTO SUPLEMENTAR	0,00%	0,00
VALOR FUNDO DE RESERVA	0,00%	0,00
VALOR PATRONAL SOMADO AO VALOR FUNDO DE RESERVA SOMADO AO CUSTO SUPLEMENTAR		36.405,70
SALÁRIO FAMÍLIA	0	0,00
NÚMERO DE DEPENDENTES PARA SALÁRIO FAMÍLIA	0	
LICENÇA MATERNIDADE PAGA PELA PREVIDÊNCIA		0,00
LICENÇA MATERNIDADE NÃO PAGA PELA PREVIDÊNCIA		0,00
LICENÇA MATERNIDADE TOTAL		0,00
BASE DE CÁLCULO CUSTO SUPLEMENTAR - FUNDEB 70%	0	0,00
VALOR CUSTO SUPLEMENTAR - FUNDEB 70%	0,00%	0,00
BASE DE CÁLCULO PARA PREVIDÊNCIA (I)	0	0,00
BASE DE CÁLCULO PARA PREVIDÊNCIA (II)	0	0,00
VALOR PATRONAL PREVIDÊNCIA (I)		0,00

MOVIMENTAÇÕES MENSAIS

003 - AUXILIO DOENCA

001 - LICENCA PARA INTERESSE PARTICULAR

VINCULOS NÃO ENVIADOS PARA GEI

01 EFETIVO





006 - SECRETARIA DE SAUDE

247 - ACS - EFETIVOS

Pág.: 1

FONTE DE RECURSO:-

COD. ORC.: 05-01

034723 - DANIELE FERREIRA BARROS DA SILVA - VINCULO 01 - EFETIVO - CH-40 - ADM 01/07/2007 - CPF: 035018360

NOME SOCIAL:

CARGO: 623 - AGENTE COMUNITARIO DE SAUDE

U.TRAB.: 005 - PSF DOURADO

U.TRAB.2: -

CO1 - 40 HORAS

N02 - NIVEL 02

PROVENTOS	REF	VALOR	DESCONTOS	REF	VALOR
YO DECIMO TERCEIRO SALARIO	12/12	3.278,88	KR IRRF D13 2.750,88*	7,5%	47,91
			WI FMSS		382,54
			Y8 DESC ADIANTAMENTO DECIMO		1.639,44
BASE CALC. 13%: 3.278,88		PROVENTOS: 3.278,88	LÍQUIDO: 1.208,99		DESCONTOS: 2.069,89

034723 - ADRIANA RODRIGUES DA COSTA - VINCULO 01 - EFETIVO - CH-40 - ADM 01/07/2007 - CPF: 035018360

NOME SOCIAL:

CARGO: 623 - AGENTE COMUNITARIO DE SAUDE

U.TRAB.: 802 - PSF PLANALTO HORIZONTE III

U.TRAB.2: -

CO1 - 40 HORAS

N02 - NIVEL 02

PROVENTOS	REF	VALOR	DESCONTOS	REF	VALOR
YO DECIMO TERCEIRO SALARIO	12/12	3.278,88	KR IRRF D13 2.706,75*	7,5%	44,60
			WI FMSS		382,54
			Y8 DESC ADIANTAMENTO DECIMO		1.639,44
BASE CALC. 13%: 3.278,88		PROVENTOS: 3.278,88	LÍQUIDO: 1.212,30		DESCONTOS: 2.066,58

034723 - ANTONIO CRISTIAN GOMES DUJOVA - VINCULO 01 - EFETIVO - CH-40 - ADM 01/07/2007 - CPF: 035018360

NOME SOCIAL:

CARGO: 623 - AGENTE COMUNITARIO DE SAUDE

U.TRAB.: 518 - PSF PARQUE DIADEMA I

U.TRAB.2: -

CO1 - 40 HORAS

N05 - NIVEL 05

PROVENTOS	REF	VALOR	DESCONTOS	REF	VALOR
YO DECIMO TERCEIRO SALARIO	12/12	3.635,35	KR IRRF D13 2.378,05*	7,5%	19,95
			WI FMSS		424,12
			Y8 DESC ADIANTAMENTO DECIMO		1.817,68
			80 PENSAO ALIMENTICIA		454,00
BASE CALC. 13%: 3.635,35		PROVENTOS: 3.635,35	LÍQUIDO: 919,60		DESCONTOS: 2.715,75

034723 - ANA CELIA DO GUERA - VINCULO 01 - EFETIVO - CH-40 - ADM 01/07/2007 - CPF: 035018360

NOME SOCIAL:

CARGO: 623 - AGENTE COMUNITARIO DE SAUDE

U.TRAB.: 501 - PSF - ZUMBI III

U.TRAB.2: -

CO1 - 40 HORAS

N04 - NIVEL 04

PROVENTOS	REF	VALOR	DESCONTOS	REF	VALOR
YO DECIMO TERCEIRO SALARIO	12/12	3.512,41	KR IRRF D13 2.913,04*	15%	66,55
			WI FMSS		409,78
			Y8 DESC ADIANTAMENTO DECIMO		1.756,21
BASE CALC. 13%: 3.512,41		PROVENTOS: 3.512,41	LÍQUIDO: 1.279,87		DESCONTOS: 2.232,54

034723 - ANGELIANE ASSUNÇÃO DE CARVALHO MONTEIRO - VINCULO 01 - EFETIVO - CH-40 - ADM 02/01/2007 - CPF: 035018360

NOME SOCIAL:

CARGO: 623 - AGENTE COMUNITARIO DE SAUDE

U.TRAB.: 497 - PSF - RAFAEL SANTOS I

U.TRAB.2: -

CO1 - 40 HORAS

N04 - NIVEL 04

PROVENTOS	REF	VALOR	DESCONTOS	REF	VALOR
YO DECIMO TERCEIRO SALARIO	12/12	3.512,41	KR IRRF D13 2.913,04*	15%	66,55
			WI FMSS		409,78
			Y8 DESC ADIANTAMENTO DECIMO		1.756,21
BASE CALC. 13%: 3.512,41		PROVENTOS: 3.512,41	LÍQUIDO: 1.279,87		DESCONTOS: 2.232,54





006 - SECRETARIA DE SAUDE

247 - ACS - EFETIVOS

Pág.: 2

FONTE DE RECURSO:-

COD. ORC.: 05-01

100157 - ANGELO DA COSTA DE OLIVEIRA - VINCULO: 01 - EFETIVO - CH: 40 - ADM: 03/07/2016 - CPF: 038385281

NOME SOCIAL:

CARGO: 623 - AGENTE COMUNITARIO DE SAUDE
U.TRAB.: 571 - PSF BUENOS AIRES II

U.TRAB.2: -

CO1 - 40 HORAS

N02 - NIVEL 02

PROVENTOS	REF	VALOR	DESCONTOS	REF	VALOR
YO DECIMO TERCEIRO SALARIO	12/12	3.278,88	KR IRRF D13 2.750,88*	7,5%	47,91
			WI FMSS		382,54
			Y8 DESC ADIANTAMENTO DECIMO		1.639,44
BASE CALC. 13º:		3.278,88	LÍQUIDO:		1.208,99
PROVENTOS:		3.278,88	DESCONTOS:		2.069,89

120557 - ANGELINA DE FIMA ALVES - VINCULO: 01 - EFETIVO - CH: 40 - ADM: 03/07/2016 - CPF: 038385281

NOME SOCIAL:

CARGO: 623 - AGENTE COMUNITARIO DE SAUDE
U.TRAB.: 500 - PSF - ZUMBI II

U.TRAB.2: -

CO1 - 40 HORAS

N02 - NIVEL 02

PROVENTOS	REF	VALOR	DESCONTOS	REF	VALOR
YO DECIMO TERCEIRO SALARIO	12/12	3.278,88	KR IRRF D13 2.750,88*	7,5%	47,91
			WI FMSS		382,54
			Y8 DESC ADIANTAMENTO DECIMO		1.639,44
BASE CALC. 13º:		3.278,88	LÍQUIDO:		1.208,99
PROVENTOS:		3.278,88	DESCONTOS:		2.069,89

124638 - ANTONIA EVANIR DE OLIVEIRA SOUTO - VINCULO: 01 - EFETIVO - CH: 40 - ADM: 03/07/2016 - CPF: 038385281

NOME SOCIAL:

CARGO: 623 - AGENTE COMUNITARIO DE SAUDE
U.TRAB.: 579 - PSF PARQUE DIADEMA II

U.TRAB.2: -

CO1 - 40 HORAS

N02 - NIVEL 02

PROVENTOS	REF	VALOR	DESCONTOS	REF	VALOR
YO DECIMO TERCEIRO SALARIO	12/12	3.278,88	KR IRRF D13 2.706,75*	7,5%1	44,60
			WI FMSS		382,54
			Y8 DESC ADIANTAMENTO DECIMO		1.639,44
BASE CALC. 13º:		3.278,88	LÍQUIDO:		1.212,30
PROVENTOS:		3.278,88	DESCONTOS:		2.066,58

123598 - RAURINEIDER GARCIA DA SILVA DE MENEZES - VINCULO: 01 - EFETIVO - CH: 40 - ADM: 03/07/2016 - CPF: 908160481

NOME SOCIAL:

CARGO: 623 - AGENTE COMUNITARIO DE SAUDE
U.TRAB.: 520 - PSF CAJUEIRO DA MALHADA

U.TRAB.2: -

CO1 - 40 HORAS

N01 - NIVEL 01

PROVENTOS	REF	VALOR	DESCONTOS	REF	VALOR
YO DECIMO TERCEIRO SALARIO	12/12	3.168,00	KR IRRF D13 2.640,00*	7,5%	39,60
			WI FMSS		369,60
			Y8 DESC ADIANTAMENTO DECIMO		1.584,00
BASE CALC. 13º:		3.168,00	LÍQUIDO:		1.174,80
PROVENTOS:		3.168,00	DESCONTOS:		1.993,20

124758 - GABRIEL GUSTAVO RIMENTEL CARBOS SILVA - VINCULO: 01 - EFETIVO - CH: 40 - ADM: 03/10/2007 - CPF: 937010184

NOME SOCIAL:

CARGO: 623 - AGENTE COMUNITARIO DE SAUDE
U.TRAB.: 496 - PSF VILA NASCIMENTO

U.TRAB.2: -

CO1 - 40 HORAS

N04 - NIVEL 04

PROVENTOS	REF	VALOR	DESCONTOS	REF	VALOR
YO DECIMO TERCEIRO SALARIO	12/12	3.512,41	KR IRRF D13 2.913,04*	15%1	66,55
			WI FMSS		409,78
			Y8 DESC ADIANTAMENTO DECIMO		1.756,21
BASE CALC. 13º:		3.512,41	LÍQUIDO:		1.279,87
PROVENTOS:		3.512,41	DESCONTOS:		2.232,54





006 - SECRETARIA DE SAUDE

247 - ACS - EFETIVOS

Pág.: 3

FONTE DE RECURSO:-

COD. ORC.: 05-01

120522 - CRISTINA ALVES DE LIMA - VINCULO: 03 - EFETIVO - C.H.F.: 01 - ADM - 25/07/2015 - CPF: 574733008

NOME SOCIAL:

CARGO: 623 - AGENTE COMUNITARIO DE SAUDE

U.TRAB.: 006 - PSF CATOLE

CO1 - 40 HORAS

U.TRAB.2: -

N03 - NIVEL 03

PROVENTOS	REF	VALOR	DESCONTOS	REF	VALOR
YO DECIMO TERCEIRO SALARIO	12/12	3.393,63	KR IRRF D13 2.618,53*	7,5%2	37,98
			WI FMSS		395,92
			Y8 DESC ADIANTAMENTO DECIMO		1.639,44
BASE CALC. 13º:		3.393,63	PROVENTOS:		3.393,63
			LÍQUIDO:		1.320,29
			DESCONTOS:		2.073,34

120522 - CRISTINA ALVES DE LIMA - VINCULO: 03 - EFETIVO - C.H.F.: 01 - ADM - 25/07/2015 - CPF: 574733008

NOME SOCIAL:

CARGO: 623 - AGENTE COMUNITARIO DE SAUDE

U.TRAB.: 491 - PSF PLANALTO HORIZONTE I

CO1 - 40 HORAS

U.TRAB.2: -

N05 - NIVEL 05

PROVENTOS	REF	VALOR	DESCONTOS	REF	VALOR
YO DECIMO TERCEIRO SALARIO	12/12	3.635,35	KR IRRF D13 2.832,05*	15%2	54,40
			WI FMSS		424,12
			Y8 DESC ADIANTAMENTO DECIMO		1.817,68
BASE CALC. 13º:		3.635,35	PROVENTOS:		3.635,35
			LÍQUIDO:		1.339,15
			DESCONTOS:		2.296,20

120522 - CRISTINA ALVES DE LIMA - VINCULO: 03 - EFETIVO - C.H.F.: 01 - ADM - 25/07/2015 - CPF: 574733008

NOME SOCIAL:

CARGO: 623 - AGENTE COMUNITARIO DE SAUDE

U.TRAB.: 579 - PSF PARQUE DIADEMA II

CO1 - 40 HORAS

U.TRAB.2: -

N02 - NIVEL 02

PROVENTOS	REF	VALOR	DESCONTOS	REF	VALOR
YO DECIMO TERCEIRO SALARIO	12/12	3.278,88	KR IRRF D13 2.706,75*	7,5%1	44,60
			WI FMSS		382,54
			Y8 DESC ADIANTAMENTO DECIMO		1.639,44
BASE CALC. 13º:		3.278,88	PROVENTOS:		3.278,88
			LÍQUIDO:		1.212,30
			DESCONTOS:		2.066,58

120522 - CRISTINA ALVES DE LIMA - VINCULO: 03 - EFETIVO - C.H.F.: 01 - ADM - 25/07/2015 - CPF: 574733008

NOME SOCIAL:

CARGO: 623 - AGENTE COMUNITARIO DE SAUDE

U.TRAB.: 497 - PSF - RAFAEL SANTOS I

CO1 - 40 HORAS

U.TRAB.2: -

N02 - NIVEL 02

PROVENTOS	REF	VALOR	DESCONTOS	REF	VALOR
YO DECIMO TERCEIRO SALARIO	12/12	3.278,88	KR IRRF D13 2.706,75*	7,5%1	44,60
			WI FMSS		382,54
			Y8 DESC ADIANTAMENTO DECIMO		1.639,44
BASE CALC. 13º:		3.278,88	PROVENTOS:		3.278,88
			LÍQUIDO:		1.212,30
			DESCONTOS:		2.066,58

120522 - CRISTINA ALVES DE LIMA - VINCULO: 03 - EFETIVO - C.H.F.: 01 - ADM - 25/07/2015 - CPF: 574733008

NOME SOCIAL:

CARGO: 623 - AGENTE COMUNITARIO DE SAUDE

U.TRAB.: 848 - PSF PLANALTO DA GAULEIA

CO1 - 40 HORAS

U.TRAB.2: -

N01 - NIVEL 01

PROVENTOS	REF	VALOR	DESCONTOS	REF	VALOR
YO DECIMO TERCEIRO SALARIO	12/12	3.168,00	KR IRRF D13 2.608,81*	7,5%1	37,26
			WI FMSS		369,60
			Y8 DESC ADIANTAMENTO DECIMO		1.584,00
BASE CALC. 13º:		3.168,00	PROVENTOS:		3.168,00
			LÍQUIDO:		1.177,14
			DESCONTOS:		1.990,86

120522 - CRISTINA ALVES DE LIMA - VINCULO: 03 - EFETIVO - C.H.F.: 01 - ADM - 25/07/2015 - CPF: 574733008





006 - SECRETARIA DE SAUDE

247 - ACS - EFETIVOS

Pág.: 4

FONTE DE RECURSO:-

COD. ORC.: 05-01

030063-01-01-01-MARTINS DE SOUZA VINCULO 01 EFETIVO CPF: 030063000071

NOME SOCIAL:

CARGO: 623 - AGENTE COMUNITARIO DE SAUDE

U.TRAB.: 291 - PSF - ANINGAS

U.TRAB.2: -

CO1 - 40 HORAS

N03 - NIVEL 03

PROVENTOS	REF	VALOR	DESCONTOS	REF	VALOR
Y0 DECIMO TERCEIRO SALARIO	12/12	3.393,63	KR IRRF D13 2.808,12*	7,5%1	52,20
			WI FMSS		395,92
			Y8 DESC ADIANTAMENTO DECIMO		1.696,82
BASE CALC. 13º: 3.393,63	PROVENTOS: 3.393,63	LÍQUIDO: 1.248,69	DESCONTOS: 2.144,94		

030063-01-01-01-PITANGUEIRAS BARROS DE SOUZA VINCULO 01 EFETIVO CPF: 030063000071

NOME SOCIAL:

CARGO: 623 - AGENTE COMUNITARIO DE SAUDE

U.TRAB.: 520 - PSF CAUEIRO DA MALHADA

U.TRAB.2: -

CO1 - 40 HORAS

N03 - NIVEL 03

PROVENTOS	REF	VALOR	DESCONTOS	REF	VALOR
Y0 DECIMO TERCEIRO SALARIO	12/12	3.393,63	KR IRRF D13 2.808,12*	7,5%1	52,20
			WI FMSS		395,92
			Y8 DESC ADIANTAMENTO DECIMO		1.696,82
BASE CALC. 13º: 3.393,63	PROVENTOS: 3.393,63	LÍQUIDO: 1.248,69	DESCONTOS: 2.144,94		

030063-01-01-01-PIRES ANDRA MENAÇIO DE LIMA VINCULO 01 EFETIVO CPF: 030063000071

NOME SOCIAL:

CARGO: 623 - AGENTE COMUNITARIO DE SAUDE

U.TRAB.: 578 - PSF PLANALTO HORIZONTE II

U.TRAB.2: -

CO1 - 40 HORAS

N03 - NIVEL 03

PROVENTOS	REF	VALOR	DESCONTOS	REF	VALOR
Y0 DECIMO TERCEIRO SALARIO	12/12	3.393,63	KR IRRF D13 2.865,63*	15%0	59,44
			WI FMSS		395,92
			Y8 DESC ADIANTAMENTO DECIMO		1.696,82
BASE CALC. 13º: 3.393,63	PROVENTOS: 3.393,63	LÍQUIDO: 1.241,45	DESCONTOS: 2.152,18		

030063-01-01-01-ROZARI ALMEIDA DE OLIVEIRA VINCULO 01 EFETIVO CPF: 030063000071

NOME SOCIAL:

CARGO: 623 - AGENTE COMUNITARIO DE SAUDE

U.TRAB.: 554 - PSF BUENOS AIRES I

U.TRAB.2: -

CO1 - 40 HORAS

N01 - NIVEL 01

PROVENTOS	REF	VALOR	DESCONTOS	REF	VALOR
Y0 DECIMO TERCEIRO SALARIO	12/12	3.168,00	KR IRRF D13 2.640,00*	7,5%0	39,60
			WI FMSS		369,60
			Y8 DESC ADIANTAMENTO DECIMO		1.584,00
BASE CALC. 13º: 3.168,00	PROVENTOS: 3.168,00	LÍQUIDO: 1.174,80	DESCONTOS: 1.993,20		

030063-01-01-01-REY AOSOUTOS AVIER VINCULO 01 EFETIVO CPF: 030063000071

NOME SOCIAL:

CARGO: 623 - AGENTE COMUNITARIO DE SAUDE

U.TRAB.: 500 - PSF - ZUMBI II

U.TRAB.2: -

CO1 - 40 HORAS

N01 - NIVEL 01

PROVENTOS	REF	VALOR	DESCONTOS	REF	VALOR
Y0 DECIMO TERCEIRO SALARIO	12/12	3.168,00	KR IRRF D13 2.419,22*	7,5%2	23,04
			WI FMSS		369,60
			Y8 DESC ADIANTAMENTO DECIMO		1.584,00
BASE CALC. 13º: 3.168,00	PROVENTOS: 3.168,00	LÍQUIDO: 1.191,36	DESCONTOS: 1.976,64		





006 - SECRETARIA DE SAUDE

247 - ACS - EFETIVOS

Pág.: 5

FONTE DE RECURSO:-

COD. ORC.: 05-01

EMPREGADO: LUCIANA PEREIRA VINCULO: 01 - EFETIVO CATEGORIA: ADM 01/09/2012 CPF: 358.008.030

NOME SOCIAL:

CARGO: 623 - AGENTE COMUNITARIO DE SAUDE
U.TRAB.: 502 - PSF - MAL COZINHADO

U.TRAB.2: -
N01 - NIVEL 01

C01 - 40 HORAS

PROVENTOS	REF	VALOR	DESCONTOS	REF	VALOR
YO DECIMO TERCEIRO SALARIO	12/12	3.168,00	KR IRRF D13 2.419,22*	7,5%2	23,04
			WI FMSS		369,60
			Y8 DESC ADIANTAMENTO DECIMO		1.584,00
BASE CALC. 13º:	3.168,00	PROVENTOS: 3.168,00	LÍQUIDO: 1.191,36	DESCONTOS: 1.976,64	

EMPREGADO: FREDYVANDIA DE MATOS DA SILVA VINCULO: 01 - EFETIVO CATEGORIA: ADM 01/09/2012 CPF: 358.008.030

NOME SOCIAL:

CARGO: 623 - AGENTE COMUNITARIO DE SAUDE
U.TRAB.: 578 - PSF PLANALTO HORIZONTE II

U.TRAB.2: -
N02 - NIVEL 02

C01 - 40 HORAS

PROVENTOS	REF	VALOR	DESCONTOS	REF	VALOR
YO DECIMO TERCEIRO SALARIO	12/12	3.278,88	KR IRRF D13 2.750,88*	7,5%0	47,91
			WI FMSS		382,54
			Y8 DESC ADIANTAMENTO DECIMO		1.639,44
BASE CALC. 13º:	3.278,88	PROVENTOS: 3.278,88	LÍQUIDO: 1.208,99	DESCONTOS: 2.069,89	

EMPREGADO: FABIAN VARIAD DE SILVA SOUZA COSTA VINCULO: 01 - EFETIVO CATEGORIA: ADM 01/09/2012 CPF: 358.008.030

NOME SOCIAL:

CARGO: 623 - AGENTE COMUNITARIO DE SAUDE
U.TRAB.: 499 - PSF - ZUMBII

U.TRAB.2: -
N02 - NIVEL 02

C01 - 40 HORAS

PROVENTOS	REF	VALOR	DESCONTOS	REF	VALOR
YO DECIMO TERCEIRO SALARIO	12/12	3.278,88	KR IRRF D13 2.750,88*	7,5%0	47,91
			WI FMSS		382,54
			Y8 DESC ADIANTAMENTO DECIMO		1.639,44
BASE CALC. 13º:	3.278,88	PROVENTOS: 3.278,88	LÍQUIDO: 1.208,99	DESCONTOS: 2.069,89	

EMPREGADO: FABIAN DE SOUSA MOREIRA BRAGA VINCULO: 01 - EFETIVO CATEGORIA: ADM 01/09/2012 CPF: 358.008.030

NOME SOCIAL:

CARGO: 623 - AGENTE COMUNITARIO DE SAUDE
U.TRAB.: 005 - PSF DOURADO

U.TRAB.2: -
N02 - NIVEL 02

C01 - 40 HORAS

PROVENTOS	REF	VALOR	DESCONTOS	REF	VALOR
YO DECIMO TERCEIRO SALARIO	12/12	3.278,88	KR IRRF D13 2.517,16*	7,5%2	30,38
			WI FMSS		382,54
			Y8 DESC ADIANTAMENTO DECIMO		1.639,44
BASE CALC. 13º:	3.278,88	PROVENTOS: 3.278,88	LÍQUIDO: 1.226,52	DESCONTOS: 2.052,36	

EMPREGADO: FÁTIMA MARIA RODRIGUES DA SILVA OLIVEIRA VINCULO: 01 - EFETIVO CATEGORIA: ADM 01/09/2012 CPF: 358.008.030

NOME SOCIAL:

CARGO: 623 - AGENTE COMUNITARIO DE SAUDE
U.TRAB.: 849 - PSF PLANALTO HORIZONTE

U.TRAB.2: -
N04 - NIVEL 04

C01 - 40 HORAS

PROVENTOS	REF	VALOR	DESCONTOS	REF	VALOR
YO DECIMO TERCEIRO SALARIO	12/12	3.512,41	KR IRRF D13 2.913,04*	15%1	66,55
			WI FMSS		409,78
			Y8 DESC ADIANTAMENTO DECIMO		1.756,21
BASE CALC. 13º:	3.512,41	PROVENTOS: 3.512,41	LÍQUIDO: 1.279,87	DESCONTOS: 2.232,54	





006 - SECRETARIA DE SAUDE

247 - ACS - EFETIVOS

Pág.: 6

FONTE DE RECURSO:-

COD. ORC.: 05-01

0208060 - SAULIANA CHAVES DE OLIVEIRA VINCULO: 01 - EFETIVO CH: 40 - ADM 30/01/2012 CPF: 32781090897

NOME SOCIAL:

CARGO: 623 - AGENTE COMUNITARIO DE SAUDE
U.TRAB.: 497 - PSF - RAFAEL SANTOS I

U.TRAB.2: -

CO1 - 40 HORAS

N02 - NIVEL 02

PROVENTOS	REF	VALOR	DESCONTOS	REF	VALOR
YO DECIMO TERCEIRO SALARIO	12/12	3.278,88	KR IRRF D13 2.750,88*	7,5%	47,91
			WI FMSS		382,54
			Y8 DESC ADIANTAMENTO DECIMO		1.639,44
BASE CALC. 13º:	3.278,88	PROVENTOS: 3.278,88	LÍQUIDO: 1.208,99	DESCONTOS: 2.069,89	

0208060 - BRAVIANO SANTOS DE LIMA VINCULO: 01 - EFETIVO CH: 40 - ADM 30/01/2012 CPF: 32781090897

NOME SOCIAL:

CARGO: 623 - AGENTE COMUNITARIO DE SAUDE
U.TRAB.: 499 - PSF - ZUMBI I

U.TRAB.2: -

CO1 - 40 HORAS

N02 - NIVEL 02

PROVENTOS	REF	VALOR	DESCONTOS	REF	VALOR
YO DECIMO TERCEIRO SALARIO	12/12	3.278,88	WI FMSS		382,54
			Y8 DESC ADIANTAMENTO DECIMO		1.639,44
			80 PENSAO ALIMENTICIA		820,00
BASE CALC. 13º:	3.278,88	PROVENTOS: 3.278,88	LÍQUIDO: 436,90	DESCONTOS: 2.841,98	

0208060 - FRANCISCA FERREIRA DA SILVA VINCULO: 01 - EFETIVO CH: 40 - ADM 30/01/2012 CPF: 32781090897

NOME SOCIAL:

CARGO: 623 - AGENTE COMUNITARIO DE SAUDE
U.TRAB.: 554 - PSF BUENOS AIRES I

U.TRAB.2: -

CO1 - 40 HORAS

N02 - NIVEL 02

PROVENTOS	REF	VALOR	DESCONTOS	REF	VALOR
YO DECIMO TERCEIRO SALARIO	12/12	3.278,88	KR IRRF D13 2.750,88*	7,5%	47,91
			WI FMSS		382,54
			Y8 DESC ADIANTAMENTO DECIMO		1.639,44
BASE CALC. 13º:	3.278,88	PROVENTOS: 3.278,88	LÍQUIDO: 1.208,99	DESCONTOS: 2.069,89	

0208060 - FRANCISCA AURINEIDE RABELO FERREIRA VINCULO: 01 - EFETIVO CH: 40 - ADM 30/01/2012 CPF: 32781090897

NOME SOCIAL:

CARGO: 623 - AGENTE COMUNITARIO DE SAUDE
U.TRAB.: 578 - PSF PLANALTO HORIZONTE II

U.TRAB.2: -

CO1 - 40 HORAS

N02 - NIVEL 02

PROVENTOS	REF	VALOR	DESCONTOS	REF	VALOR
YO DECIMO TERCEIRO SALARIO	12/12	3.278,88	KR IRRF D13 2.750,88*	7,5%	47,91
			WI FMSS		382,54
			Y8 DESC ADIANTAMENTO DECIMO		1.639,44
BASE CALC. 13º:	3.278,88	PROVENTOS: 3.278,88	LÍQUIDO: 1.208,99	DESCONTOS: 2.069,89	

0208060 - FRANCISCA ROSELI SILVA MONTEIRO VINCULO: 01 - EFETIVO CH: 40 - ADM 30/01/2012 CPF: 32781090897

NOME SOCIAL:

CARGO: 623 - AGENTE COMUNITARIO DE SAUDE
U.TRAB.: 501 - PSF - ZUMBI III

U.TRAB.2: -

CO1 - 40 HORAS

N02 - NIVEL 02

PROVENTOS	REF	VALOR	DESCONTOS	REF	VALOR
YO DECIMO TERCEIRO SALARIO	12/12	3.278,88	KR IRRF D13 2.750,88*	7,5%	47,91
			WI FMSS		382,54
			Y8 DESC ADIANTAMENTO DECIMO		1.639,44
BASE CALC. 13º:	3.278,88	PROVENTOS: 3.278,88	LÍQUIDO: 1.208,99	DESCONTOS: 2.069,89	





006 - SECRETARIA DE SAUDE

247 - ACS - EFETIVOS

Pág.: 7

FONTE DE RECURSO:-

COD. ORC.: 05-01

FRANCISCA NATAN DE SOUZA DOS SANTOS VINCULO:01-EFETIVO C.H.F.01 ADM:03/10/2019 CP:54754203

NOME SOCIAL:

CARGO: 623 - AGENTE COMUNITARIO DE SAUDE

U.TRAB.: 891 - PSF - COQUEIROS

U.TRAB.2: -

CD1 - 40 HORAS

N02 - NIVEL 02

PROVENTOS	REF	VALOR	DESCONTOS	REF	VALOR
Y0 DECIMO TERCEIRO SALARIO	12/12	3.278,88	KR IRRF D13 2.750,88*	7,5%	47,91
			WI FMSS		382,54
			Y8 DESC ADIANTAMENTO DECIMO		1.584,00
BASE CALC. 13º:	3.278,88	PROVENTOS: 3.278,88	LÍQUIDO: 1.264,43	DESCONTOS: 2.014,45	

FRANCISCO ROQUE MARDA COSTA VINCULO:01-EFETIVO C.H.F.01 ADM:03/10/2019 CP:54754203

NOME SOCIAL:

CARGO: 623 - AGENTE COMUNITARIO DE SAUDE

U.TRAB.: 895 - PSF - LAGOINHA

U.TRAB.2: -

CD1 - 40 HORAS

N03 - NIVEL 03

PROVENTOS	REF	VALOR	DESCONTOS	REF	VALOR
Y0 DECIMO TERCEIRO SALARIO	12/12	3.393,63	KR IRRF D13 2.865,63*	15%	59,44
			WI FMSS		395,92
			Y8 DESC ADIANTAMENTO DECIMO		1.696,82
BASE CALC. 13º:	3.393,63	PROVENTOS: 3.393,63	LÍQUIDO: 1.241,45	DESCONTOS: 2.152,18	

FRANKIE WELBERTO RAMOS VINCULO:01-EFETIVO C.H.F.01 ADM:03/10/2019 CP:54754203

NOME SOCIAL:

CARGO: 623 - AGENTE COMUNITARIO DE SAUDE

U.TRAB.: 501 - PSF - ZUMBI III

U.TRAB.2: -

CD1 - 40 HORAS

N01 - NIVEL 01

AUXILIO DOENÇA

DATA INÍCIO: 04/12/2023

DATA FIM: 11/12/2023

PROVENTOS	REF	VALOR	DESCONTOS	REF	VALOR
Y0 DECIMO TERCEIRO SALARIO	12/12	3.168,00	KR IRRF D13 2.640,00*	7,5%	39,60
			WI FMSS		369,60
			Y8 DESC ADIANTAMENTO DECIMO		1.584,00
BASE CALC. 13º:	3.168,00	PROVENTOS: 3.168,00	LÍQUIDO: 1.174,80	DESCONTOS: 1.993,20	

GENEVANIA FERREIRA DA SILVA VINCULO:01-EFETIVO C.H.F.01 ADM:03/10/2019 CP:54754203

NOME SOCIAL:

CARGO: 623 - AGENTE COMUNITARIO DE SAUDE

U.TRAB.: 518 - PSF PARQUE DIADEMA I

U.TRAB.2: -

CD1 - 40 HORAS

N01 - NIVEL 01

PROVENTOS	REF	VALOR	DESCONTOS	REF	VALOR
Y0 DECIMO TERCEIRO SALARIO	12/12	3.168,00	KR IRRF D13 2.608,81*	7,5%	37,26
			WI FMSS		369,60
			Y8 DESC ADIANTAMENTO DECIMO		1.584,00
BASE CALC. 13º:	3.168,00	PROVENTOS: 3.168,00	LÍQUIDO: 1.177,14	DESCONTOS: 1.990,86	

GILBERTO COSME DA SILVA VINCULO:01-EFETIVO C.H.F.01 ADM:02/02/2018 CP:00316180

NOME SOCIAL:

CARGO: 623 - AGENTE COMUNITARIO DE SAUDE

U.TRAB.: 502 - PSF- MAL COZINHADO

U.TRAB.2: -

CD1 - 40 HORAS

N01 - NIVEL 01

PROVENTOS	REF	VALOR	DESCONTOS	REF	VALOR
Y0 DECIMO TERCEIRO SALARIO	12/12	3.168,00	KR IRRF D13 2.640,00*	7,5%	39,60
			WI FMSS		369,60
			Y8 DESC ADIANTAMENTO DECIMO		1.584,00
BASE CALC. 13º:	3.168,00	PROVENTOS: 3.168,00	LÍQUIDO: 1.174,80	DESCONTOS: 1.993,20	





006 - SECRETARIA DE SAUDE

247 - ACS - EFETIVOS

Pág.: 8

FONTE DE RECURSO:-

COD. ORC.: 05-01

10673 - REJUVANIMARIA COSTA DONASCIMENTO - VINCULO 01 - EFETIVO - CH: 40 - ADM - 19/08/2019 - CPF: 0174365311

NOME SOCIAL:

CARGO: 623 - AGENTE COMUNITARIO DE SAUDE

U.TRAB.: 497 - PSF - RAFAEL SANTOS I

U.TRAB.2: -

C01 - 40 HORAS

N02 - NIVEL 02

PROVENTOS	REF	VALOR	DESCONTOS	REF	VALOR
Y0 DECIMO TERCEIRO SALARIO	12/12	3.278,88	KR IRRF D13 2.750,88*	7,5%	47,91
			WI FMSS		382,54
			Y8 DESC ADIANTAMENTO DECIMO		1.639,44
BASE CALC. 13º: 3.278,88	PROVENTOS: 3.278,88	LÍQUIDO: 1.208,99	DESCONTOS: 2.069,89		

10674 - REJUVANIMARIA DE OLIVEIRA CARVALHO - VINCULO 01 - EFETIVO - CH: 40 - ADM - 19/08/2019 - CPF: 0174365311

NOME SOCIAL:

CARGO: 623 - AGENTE COMUNITARIO DE SAUDE

U.TRAB.: 927 - PSF PARQUE DIADEMA III

U.TRAB.2: -

C01 - 40 HORAS

N03 - NIVEL 03

PROVENTOS	REF	VALOR	DESCONTOS	REF	VALOR
Y0 DECIMO TERCEIRO SALARIO	12/12	3.393,63	KR IRRF D13 2.865,63*	15%	59,44
			WI FMSS		395,92
			Y8 DESC ADIANTAMENTO DECIMO		1.639,44
BASE CALC. 13º: 3.393,63	PROVENTOS: 3.393,63	LÍQUIDO: 1.298,83	DESCONTOS: 2.094,80		

10675 - FAMILIÃO DE AMILDA COSTA FERRO - VINCULO 01 - EFETIVO - CH: 40 - ADM - 04/12/2019 - CPF: 0174365311

NOME SOCIAL:

CARGO: 623 - AGENTE COMUNITARIO DE SAUDE

U.TRAB.: 891 - PSF - COQUEIROS

U.TRAB.2: -

C01 - 40 HORAS

N03 - NIVEL 03

PROVENTOS	REF	VALOR	DESCONTOS	REF	VALOR
Y0 DECIMO TERCEIRO SALARIO	12/12	3.393,63	KR IRRF D13 2.808,12*	7,5%	52,20
			WI FMSS		395,92
			Y8 DESC ADIANTAMENTO DECIMO		1.696,82
BASE CALC. 13º: 3.393,63	PROVENTOS: 3.393,63	LÍQUIDO: 1.248,69	DESCONTOS: 2.144,94		

10676 - REJUVANIMARIA FRANCO DE MORAIS - VINCULO 01 - EFETIVO - CH: 40 - ADM - 09/02/2010 - CPF: 0174365311

NOME SOCIAL:

CARGO: 623 - AGENTE COMUNITARIO DE SAUDE

U.TRAB.: 580 - PSF MANGUEIRAL

U.TRAB.2: -

C01 - 40 HORAS

N03 - NIVEL 03

PROVENTOS	REF	VALOR	DESCONTOS	REF	VALOR
Y0 DECIMO TERCEIRO SALARIO	12/12	3.393,63	KR IRRF D13 2.865,63*	15%	59,44
			WI FMSS		395,92
			Y8 DESC ADIANTAMENTO DECIMO		1.696,82
BASE CALC. 13º: 3.393,63	PROVENTOS: 3.393,63	LÍQUIDO: 1.241,45	DESCONTOS: 2.152,18		

12469 - REJUVANIMARIA NORBERTARIAS - VINCULO 01 - EFETIVO - CH: 40 - ADM - 03/10/2012 - CPF: 0174365311

NOME SOCIAL:

CARGO: 623 - AGENTE COMUNITARIO DE SAUDE

U.TRAB.: 578 - PSF PLANALTO HORIZONTE II

U.TRAB.2: -

C01 - 40 HORAS

N01 - NIVEL 01

PROVENTOS	REF	VALOR	DESCONTOS	REF	VALOR
Y0 DECIMO TERCEIRO SALARIO	12/12	3.168,00	KR IRRF D13 2.640,00*	7,5%	39,60
			WI FMSS		369,60
			Y8 DESC ADIANTAMENTO DECIMO		1.584,00
BASE CALC. 13º: 3.168,00	PROVENTOS: 3.168,00	LÍQUIDO: 1.174,80	DESCONTOS: 1.993,20		





006 - SECRETARIA DE SAUDE

247 - ACS - EFETIVOS

Pág.: 9

FONTE DE RECURSO: /

COD. ORC.: 05-01

CPF: 03074519190 NOME SOCIAL: VINCULO: 01 - EFETIVO CH: 30 - ADM: 03/05/2013 CEP: 03074519190

NOME SOCIAL:

CARGO: 623 - AGENTE COMUNITARIO DE SAUDE

U.TRAB.: 496 - PSF - VILA NASCIMENTO

U.TRAB.2: -

CO1 - 40 HORAS

N01 - NIVEL 01

PROVENTOS		REF	VALOR	DESCONTOS		REF	VALOR
YO	DECIMO TERCEIRO SALARIO	12/12	3.168,00	KR	IRRF D13 2.640,00*	7,5%	39,60
				WI	FMSS		369,60
				Y8	DESC ADIANTAMENTO DECIMO		1.584,00
BASE CALC. 13º:			3.168,00	LÍQUIDO:			1.174,80
PROVENTOS:			3.168,00	DESCONTOS:			1.993,20

CPF: 03074519190 NOME SOCIAL: VINCULO: 01 - EFETIVO CH: 30 - ADM: 03/05/2013 CEP: 03074519190

NOME SOCIAL:

CARGO: 623 - AGENTE COMUNITARIO DE SAUDE

U.TRAB.: 895 - PSF - LAGOINHA

U.TRAB.2: -

CO1 - 40 HORAS

N02 - NIVEL 02

PROVENTOS		REF	VALOR	DESCONTOS		REF	VALOR
YO	DECIMO TERCEIRO SALARIO	12/12	3.278,88	KR	IRRF D13 2.750,88*	7,5%	47,91
				WI	FMSS		382,54
				Y8	DESC ADIANTAMENTO DECIMO		1.639,44
BASE CALC. 13º:			3.278,88	LÍQUIDO:			1.208,99
PROVENTOS:			3.278,88	DESCONTOS:			2.069,89

CPF: 03074519190 NOME SOCIAL: VINCULO: 01 - EFETIVO CH: 30 - ADM: 03/05/2013 CEP: 03074519190

NOME SOCIAL:

CARGO: 623 - AGENTE COMUNITARIO DE SAUDE

U.TRAB.: 578 - PSF PLANALTO HORIZONTE II

U.TRAB.2: -

CO1 - 40 HORAS

N02 - NIVEL 02

PROVENTOS		REF	VALOR	DESCONTOS		REF	VALOR
YO	DECIMO TERCEIRO SALARIO	12/12	3.278,88	KR	IRRF D13 2.517,16*	7,5%	30,38
				WI	FMSS		382,54
				Y8	DESC ADIANTAMENTO DECIMO		1.639,44
BASE CALC. 13º:			3.278,88	LÍQUIDO:			1.226,52
PROVENTOS:			3.278,88	DESCONTOS:			2.052,36

CPF: 03074519190 NOME SOCIAL: VINCULO: 01 - EFETIVO CH: 30 - ADM: 03/05/2013 CEP: 03074519190

NOME SOCIAL:

CARGO: 623 - AGENTE COMUNITARIO DE SAUDE

U.TRAB.: 520 - PSF CAJUEIRO DA MALHADA

U.TRAB.2: -

CO1 - 40 HORAS

N04 - NIVEL 04

PROVENTOS		REF	VALOR	DESCONTOS		REF	VALOR
YO	DECIMO TERCEIRO SALARIO	12/12	3.512,41	KR	IRRF D13 2.984,41*	15%	77,26
				WI	FMSS		409,78
				Y8	DESC ADIANTAMENTO DECIMO		1.696,82
BASE CALC. 13º:			3.512,41	LÍQUIDO:			1.328,55
PROVENTOS:			3.512,41	DESCONTOS:			2.183,86

CPF: 03074519190 NOME SOCIAL: VINCULO: 01 - EFETIVO CH: 30 - ADM: 03/05/2013 CEP: 03074519190

NOME SOCIAL:

CARGO: 623 - AGENTE COMUNITARIO DE SAUDE

U.TRAB.: 005 - PSF DOURADO

U.TRAB.2: -

CO1 - 40 HORAS

N02 - NIVEL 02

PROVENTOS		REF	VALOR	DESCONTOS		REF	VALOR
YO	DECIMO TERCEIRO SALARIO	12/12	3.278,88	KR	IRRF D13 2.706,75*	7,5%	44,60
				WI	FMSS		382,54
				Y8	DESC ADIANTAMENTO DECIMO		1.639,44
BASE CALC. 13º:			3.278,88	LÍQUIDO:			1.212,30
PROVENTOS:			3.278,88	DESCONTOS:			2.066,58





006 - SECRETARIA DE SAUDE

247 - ACS - EFETIVOS

Pág.: 10

FONTE DE RECURSO:-

COD. ORC.: 05-01

100409 - LEANDRO SIRRIANO DE LIMA - VINCULO: 01 - EFETIVO - CARGO: ADM:04/04/2011 - CPF: 03609482390

NOME SOCIAL:

CARGO: 623 - AGENTE COMUNITARIO DE SAUDE

U.TRAB.: 927 - PSF PARQUE DIADEMA III

U.TRAB.2: -

CO1 - 40 HORAS

N04 - NIVEL 04

AUXILIO DOENÇA

DATA INÍCIO: 06/10/2023

DATA FIM: 22/12/2023

PROVENTOS	REF	VALOR	DESCONTOS	REF	VALOR
YO DECIMO TERCEIRO SALARIO	12/12	2.927,01	KR IRRF D13 2.399,01*	7,5%	21,52
			WI FMSS		409,78
			Y8 DESC ADIANTAMENTO DECIMO		1.609,86
BASE CALC. 13%: 2.927,01		PROVENTOS: 2.927,01	LÍQUIDO: 885,85		DESCONTOS: 2.041,16

100409 - LEANDRO SIRRIANO DE LIMA - VINCULO: 01 - EFETIVO - CARGO: ADM:04/04/2011 - CPF: 03609482390

NOME SOCIAL:

CARGO: 623 - AGENTE COMUNITARIO DE SAUDE

U.TRAB.: 496 - PSF- VILA NASCIMENTO

U.TRAB.2: -

CO1 - 40 HORAS

N04 - NIVEL 04

PROVENTOS	REF	VALOR	DESCONTOS	REF	VALOR
YO DECIMO TERCEIRO SALARIO	12/12	3.512,41	KR IRRF D13 2.984,41*	15%	77,26
			WI FMSS		409,78
			Y8 DESC ADIANTAMENTO DECIMO		1.696,82
BASE CALC. 13%: 3.512,41		PROVENTOS: 3.512,41	LÍQUIDO: 1.328,55		DESCONTOS: 2.183,86

100422 - LUIZ FERREIRO DE CASTRO - VINCULO: 01 - EFETIVO - CARGO: ADM:07/04/2011 - CPF: 09647988370

NOME SOCIAL:

CARGO: 623 - AGENTE COMUNITARIO DE SAUDE

U.TRAB.: 571 - PSF BUENOS AIRES II

U.TRAB.2: -

CO1 - 40 HORAS

N03 - NIVEL 03

PROVENTOS	REF	VALOR	DESCONTOS	REF	VALOR
YO DECIMO TERCEIRO SALARIO	12/12	3.393,63	KR IRRF D13 2.618,53*	7,5%	37,98
			WI FMSS		395,92
			Y8 DESC ADIANTAMENTO DECIMO		1.639,44
BASE CALC. 13%: 3.393,63		PROVENTOS: 3.393,63	LÍQUIDO: 1.320,29		DESCONTOS: 2.073,34

100457 - MARIAGOSYAN MATOS - VINCULO: 01 - EFETIVO - CARGO: ADM:02/07/2015 - CPF: 1027233386

NOME SOCIAL:

CARGO: 623 - AGENTE COMUNITARIO DE SAUDE

U.TRAB.: 579 - PSF PARQUE DIADEMA II

U.TRAB.2: -

CO1 - 40 HORAS

N03 - NIVEL 03

PROVENTOS	REF	VALOR	DESCONTOS	REF	VALOR
YO DECIMO TERCEIRO SALARIO	12/12	3.393,63	KR IRRF D13 2.865,63*	15%	59,44
			WI FMSS		395,92
			Y8 DESC ADIANTAMENTO DECIMO		1.696,82
BASE CALC. 13%: 3.393,63		PROVENTOS: 3.393,63	LÍQUIDO: 1.241,45		DESCONTOS: 2.152,18

100475 - MARIAM DE SAUTIM FERREIRA GUERRA - VINCULO: 01 - EFETIVO - CARGO: ADM:07/07/2012 - CPF: 03609482390

NOME SOCIAL:

CARGO: 623 - AGENTE COMUNITARIO DE SAUDE

U.TRAB.: 499 - PSF - ZUMBI I

U.TRAB.2: -

CO1 - 40 HORAS

N03 - NIVEL 03

PROVENTOS	REF	VALOR	DESCONTOS	REF	VALOR
YO DECIMO TERCEIRO SALARIO	12/12	3.393,63	KR IRRF D13 2.808,12*	7,5%	52,20
			WI FMSS		395,92
			Y8 DESC ADIANTAMENTO DECIMO		1.696,82
BASE CALC. 13%: 3.393,63		PROVENTOS: 3.393,63	LÍQUIDO: 1.248,69		DESCONTOS: 2.144,94





006 - SECRETARIA DE SAUDE

247 - ACS - EFETIVOS

Pág.: 11

FONTE DE RECURSO:-

COD. ORC.: 05-01

0235 - MARIA DO CARMO ARAUJO RIZZAGIA - VINCULO 01 - EFETIVO - CH 247 - ADM 01/10/2023 - CP 02357018355

NOME SOCIAL:

CARGO: 623 - AGENTE COMUNITARIO DE SAUDE
U.TRAB.: 497 - PSF - RAFAEL SANTOS I

U.TRAB.2: -

CO1 - 40 HORAS

N01 - NIVEL 01

AUXILIO DOENÇA

DATA INICIO: 01/10/2023

DATA FIM: 06/01/2024

PROVENTOS	REF	VALOR	DESCONTOS	REF	VALOR
YO DECIMO TERCEIRO SALARIO	12/12	2.640,00	WI FMSS		369,60
			Y8 DESC ADIANTAMENTO DECIMO		1.320,00
BASE CALC. 13%: 2.640,00		PROVENTOS: 2.640,00	LÍQUIDO: 950,40		DESCONTOS: 1.689,60

0235 - MARIA BERACINA DE ARAUJO NETO - VINCULO 01 - EFETIVO - CH 247 - ADM 01/10/2023 - CP 02357018355

NOME SOCIAL:

CARGO: 623 - AGENTE COMUNITARIO DE SAUDE
U.TRAB.: 491 - PSF PLANALTO HORIZONTE I

U.TRAB.2: -

CO1 - 40 HORAS

N03 - NIVEL 03

PROVENTOS	REF	VALOR	DESCONTOS	REF	VALOR
YO DECIMO TERCEIRO SALARIO	12/12	3.393,63	KR IRRF D13 2.808,12*	7,5%1	52,20
			WI FMSS		395,92
			Y8 DESC ADIANTAMENTO DECIMO		1.639,44
BASE CALC. 13%: 3.393,63		PROVENTOS: 3.393,63	LÍQUIDO: 1.306,07		DESCONTOS: 2.087,56

0235 - MARIA BERACINA DE ARAUJO NETO - VINCULO 01 - EFETIVO - CH 247 - ADM 01/10/2023 - CP 02357018355

NOME SOCIAL:

CARGO: 623 - AGENTE COMUNITARIO DE SAUDE
U.TRAB.: 927 - PSF PARQUE DIADEMA III

U.TRAB.2: -

CO1 - 40 HORAS

N02 - NIVEL 02

PROVENTOS	REF	VALOR	DESCONTOS	REF	VALOR
YO DECIMO TERCEIRO SALARIO	12/12	3.278,88	KR IRRF D13 2.750,88*	7,5%0	47,91
			WI FMSS		382,54
			Y8 DESC ADIANTAMENTO DECIMO		1.639,44
BASE CALC. 13%: 3.278,88		PROVENTOS: 3.278,88	LÍQUIDO: 1.208,99		DESCONTOS: 2.069,89

0235 - MARIA SORZANGELA DA SILVA CRABE - VINCULO 01 - EFETIVO - CH 247 - ADM 01/10/2023 - CP 02357018355

NOME SOCIAL:

CARGO: 623 - AGENTE COMUNITARIO DE SAUDE
U.TRAB.: 802 - PSF PLANALTO HORIZONTE III

U.TRAB.2: -

CO1 - 40 HORAS

N01 - NIVEL 01

PROVENTOS	REF	VALOR	DESCONTOS	REF	VALOR
YO DECIMO TERCEIRO SALARIO	12/12	2.640,00	WI FMSS		369,60
			Y8 DESC ADIANTAMENTO DECIMO		1.584,00
BASE CALC. 13%: 2.640,00		PROVENTOS: 2.640,00	LÍQUIDO: 586,40		DESCONTOS: 1.953,60

0235 - MARIA STEFANITA DA SILVA PEREIRA - VINCULO 01 - EFETIVO - CH 247 - ADM 01/10/2023 - CP 02357018355

NOME SOCIAL:

CARGO: 623 - AGENTE COMUNITARIO DE SAUDE
U.TRAB.: 802 - PSF PLANALTO HORIZONTE III

U.TRAB.2: -

CO1 - 40 HORAS

N01 - NIVEL 01

PROVENTOS	REF	VALOR	DESCONTOS	REF	VALOR
YO DECIMO TERCEIRO SALARIO	12/12	3.168,00	KR IRRF D13 2.640,00*	7,5%0	39,60
			WI FMSS		369,60
			Y8 DESC ADIANTAMENTO DECIMO		1.584,00
BASE CALC. 13%: 3.168,00		PROVENTOS: 3.168,00	LÍQUIDO: 1.174,80		DESCONTOS: 1.993,20





006 - SECRETARIA DE SAUDE

247 - ACS - EFETIVOS

Pág.: 12

FONTE DE RECURSO:-

COD. ORC.: 05-01

006006 - SECRETARIA DE SAUDE - SAUDE VINCULO: 01 - EFETIVO C/1 - 40 - ADM/03/07/2023 GRUPO: 13357358

NOME SOCIAL:

CARGO: 623 - AGENTE COMUNITARIO DE SAUDE
U.TRAB.: 802 - PSF PLANALTO HORIZONTE III

U.TRAB.2: -
N02 - NIVEL 02

CO1 - 40 HORAS

PROVENTOS		REF	VALOR	DESCONTOS		REF	VALOR
YO	DECIMO TERCEIRO SALARIO	12/12	3.278,88	KR	IRRF D13 2.706,75*	7,5%1	44,60
				WI	FMSS		382,54
				Y8	DESC ADIANTAMENTO DECIMO		1.639,44
BASE CALC. 13º:			3.278,88	PROVENTOS:			3.278,88
				LÍQUIDO:			1.212,30
				DESCONTOS:			2.066,58

006006 - MILENAY COSME DA SILVA VINCULO: 01 - EFETIVO C/1 - 40 - ADM/03/07/2023 GRUPO: 13357358

NOME SOCIAL:

CARGO: 623 - AGENTE COMUNITARIO DE SAUDE
U.TRAB.: 502 - PSF- MAL COZINHADO

U.TRAB.2: -
N02 - NIVEL 02

CO1 - 40 HORAS

LICENÇA PARA INTERESSE PARTICULAR

DATA INÍCIO: 18/12/2023 DATA FIM: 31/12/2024

PROVENTOS		REF	VALOR	DESCONTOS		REF	VALOR
YO	DECIMO TERCEIRO SALARIO	12/12	3.278,88	KR	IRRF D13 2.750,88*	7,5%1	47,91
				WI	FMSS		191,27
				Y8	DESC ADIANTAMENTO DECIMO		1.639,44
BASE CALC. 13º:			3.278,88	PROVENTOS:			3.278,88
				LÍQUIDO:			1.400,26
				DESCONTOS:			1.878,62

006006 - MIRIENE MATEOS CALÇADO FERREIRA VINCULO: 01 - EFETIVO C/1 - 40 - ADM/04/07/2023 GRUPO: 13357358

NOME SOCIAL:

CARGO: 623 - AGENTE COMUNITARIO DE SAUDE
U.TRAB.: 580 - PSF MANGUEIRAL

U.TRAB.2: -
N03 - NIVEL 03

CO1 - 40 HORAS

PROVENTOS		REF	VALOR	DESCONTOS		REF	VALOR
YO	DECIMO TERCEIRO SALARIO	12/12	3.393,63	KR	IRRF D13 2.865,63*	15%0	59,44
				WI	FMSS		395,92
				Y8	DESC ADIANTAMENTO DECIMO		1.696,82
BASE CALC. 13º:			3.393,63	PROVENTOS:			3.393,63
				LÍQUIDO:			1.241,45
				DESCONTOS:			2.152,18

006006 - MISELENA SILVA PASSOS VINCULO: 01 - EFETIVO C/1 - 40 - ADM/04/07/2023 GRUPO: 13357358

NOME SOCIAL:

CARGO: 623 - AGENTE COMUNITARIO DE SAUDE
U.TRAB.: 518 - PSF PARQUE DIADEMA I

U.TRAB.2: -
N03 - NIVEL 03

CO1 - 40 HORAS

PROVENTOS		REF	VALOR	DESCONTOS		REF	VALOR
YO	DECIMO TERCEIRO SALARIO	12/12	3.393,63	KR	IRRF D13 2.808,12*	7,5%1	52,20
				WI	FMSS		395,92
				Y8	DESC ADIANTAMENTO DECIMO		1.696,82
BASE CALC. 13º:			3.393,63	PROVENTOS:			3.393,63
				LÍQUIDO:			1.248,69
				DESCONTOS:			2.144,94

006006 - MARILACQUELINE SANTOS MOURA VINCULO: 01 - EFETIVO C/1 - 40 - ADM/03/07/2023 GRUPO: 13357358

NOME SOCIAL:

CARGO: 623 - AGENTE COMUNITARIO DE SAUDE
U.TRAB.: 849 - PSF PLANALTO HORIZONTE

U.TRAB.2: -
N02 - NIVEL 02

CO1 - 40 HORAS

PROVENTOS		REF	VALOR	DESCONTOS		REF	VALOR
YO	DECIMO TERCEIRO SALARIO	12/12	3.278,88	KR	IRRF D13 2.517,16*	7,5%2	30,38
				WI	FMSS		382,54
				Y8	DESC ADIANTAMENTO DECIMO		1.584,00
BASE CALC. 13º:			3.278,88	PROVENTOS:			3.278,88
				LÍQUIDO:			1.281,96
				DESCONTOS:			1.996,92





006 - SECRETARIA DE SAUDE

247 - ACS - EFETIVOS

Pág.: 13

FONTE DE RECURSO:-

COD. ORC.: 05-01

00177 - RAIMUNDA LEITE GUILHERME DA SILVA - VINCULO DE EFETIVO - CHEFO ADM 02/01/2010 - CPF: 8537438053

NOME SOCIAL:

CARGO: 623 - AGENTE COMUNITARIO DE SAUDE

U.TRAB.: 500 - PSF - ZUMBI II

CO1 - 40 HORAS

U.TRAB.2: -

N02 - NIVEL 02

PROVENTOS	REF	VALOR	DESCONTOS	REF	VALOR
Y0 DECIMO TERCEIRO SALARIO	12/12	3.278,88	KR IRRF D13 2.706,75*	7,5%1	44,60
			WI FMSS		382,54
			Y8 DESC ADIANTAMENTO DECIMO		1.639,44
BASE CALC. 13º:		3.278,88	LÍQUIDO:		2.066,58
PROVENTOS:		3.278,88	DESCONTOS:		2.066,58

00178 - RAIMUNDO DA SILVA COSTA SILVA - VINCULO DE EFETIVO - CHEFO ADM 20/01/2010 - CPF: 8537438053

NOME SOCIAL:

CARGO: 623 - AGENTE COMUNITARIO DE SAUDE

U.TRAB.: 004 - PSF QUEIMADAS

CO1 - 40 HORAS

U.TRAB.2: -

N03 - NIVEL 03

PROVENTOS	REF	VALOR	DESCONTOS	REF	VALOR
Y0 DECIMO TERCEIRO SALARIO	12/12	3.393,63	KR IRRF D13 2.865,63*	15%0	59,44
			WI FMSS		395,92
			Y8 DESC ADIANTAMENTO DECIMO		1.696,82
BASE CALC. 13º:		3.393,63	LÍQUIDO:		2.152,18
PROVENTOS:		3.393,63	DESCONTOS:		2.152,18

02112 - RAIMUNDO FERREIRA DO CARMO - VINCULO DE EFETIVO - CHEFO ADM 03/10/2010 - CPF: 8537438053

NOME SOCIAL:

CARGO: 623 - AGENTE COMUNITARIO DE SAUDE

U.TRAB.: 802 - PSF PLANALTO HORIZONTE III

CO1 - 40 HORAS

U.TRAB.2: -

N01 - NIVEL 01

PROVENTOS	REF	VALOR	DESCONTOS	REF	VALOR
Y0 DECIMO TERCEIRO SALARIO	12/12	3.168,00	KR IRRF D13 2.419,22*	7,5%2	23,04
			WI FMSS		369,60
			Y8 DESC ADIANTAMENTO DECIMO		1.584,00
BASE CALC. 13º:		3.168,00	LÍQUIDO:		1.976,64
PROVENTOS:		3.168,00	DESCONTOS:		1.976,64

02076 - RAINNE NAYARA DA SILVA TAVARES DOS SANTOS - VINCULO DE EFETIVO - CHEFO ADM 04/04/2010 - CPF: 0270301-800

NOME SOCIAL:

CARGO: 623 - AGENTE COMUNITARIO DE SAUDE

U.TRAB.: 579 - PSF PARQUE DIADEMA II

CO1 - 40 HORAS

U.TRAB.2: -

N03 - NIVEL 03

PROVENTOS	REF	VALOR	DESCONTOS	REF	VALOR
Y0 DECIMO TERCEIRO SALARIO	12/12	3.393,63	KR IRRF D13 2.618,53*	7,5%2	37,98
			WI FMSS		395,92
			Y8 DESC ADIANTAMENTO DECIMO		1.696,82
BASE CALC. 13º:		3.393,63	LÍQUIDO:		2.130,72
PROVENTOS:		3.393,63	DESCONTOS:		2.130,72

02105 - ARAUJO EDIMAR DOS SANTOS - VINCULO DE EFETIVO - CHEFO ADM 04/04/2010 - CPF: 8537438053

NOME SOCIAL:

CARGO: 623 - AGENTE COMUNITARIO DE SAUDE

U.TRAB.: 850 - PSF CATOLE II

CO1 - 40 HORAS

U.TRAB.2: -

N02 - NIVEL 02

PROVENTOS	REF	VALOR	DESCONTOS	REF	VALOR
Y0 DECIMO TERCEIRO SALARIO	12/12	3.278,88	KR IRRF D13 2.706,75*	7,5%1	44,60
			WI FMSS		382,54
			Y8 DESC ADIANTAMENTO DECIMO		1.639,44
BASE CALC. 13º:		3.278,88	LÍQUIDO:		2.066,58
PROVENTOS:		3.278,88	DESCONTOS:		2.066,58





006 - SECRETARIA DE SAUDE

247 - ACS - EFETIVOS

Pág.: 14

FONTE DE RECURSO:-

COD. ORC.: 05-01

138975 - SILVIA BEBENTYARA CASU/2019 VINCULO 01 - EFETIVO CARGO ADM 770/2019 CPF 037638236

NOME SOCIAL:

CARGO: 623 - AGENTE COMUNITARIO DE SAUDE

U.TRAB.: 500 - PSF - ZUMBI II

CO1 - 40 HORAS

U.TRAB.2: -

N04 - NIVEL 04

PROVENTOS	REF	VALOR	DESCONTOS	REF	VALOR
Y0 DECIMO TERCEIRO SALARIO	12/12	3.512,41	KR IRRF D13 2.984,41*	15%0	77,26
			WI FMSS		409,78
			Y8 DESC ADIANTAMENTO DECIMO		1.696,82
BASE CALC. 13º:		3.512,41	LIQUIDO: 1.328,55		DESCONTOS: 2.183,86

120375 - TARCIA MARIANO MATEL VINCULO 01 - EFETIVO CARGO ADM 1270/2019 CPF 0788904300

NOME SOCIAL:

CARGO: 623 - AGENTE COMUNITARIO DE SAUDE

U.TRAB.: 818 - FORUM MUNICIPAL

CO1 - 40 HORAS

U.TRAB.2: -

N03 - NIVEL 03

PROVENTOS	REF	VALOR	DESCONTOS	REF	VALOR
Y0 DECIMO TERCEIRO SALARIO	12/12	3.110,83	KR IRRF D13 2.582,83*	7,5%0	35,31
			WI FMSS		395,92
			Y8 DESC ADIANTAMENTO DECIMO		1.555,42
BASE CALC. 13º:		3.110,83	LIQUIDO: 1.124,18		DESCONTOS: 1.986,65

125385 - VALDIA MARIA DA COSTA FERREIRA VINCULO 01 - EFETIVO CARGO ADM 1270/2019 CPF 0788904300

NOME SOCIAL:

CARGO: 623 - AGENTE COMUNITARIO DE SAUDE

U.TRAB.: 004 - PSF QUEIMADAS

CO1 - 40 HORAS

U.TRAB.2: -

N02 - NIVEL 02

PROVENTOS	REF	VALOR	DESCONTOS	REF	VALOR
Y0 DECIMO TERCEIRO SALARIO	12/12	2.741,51	KR IRRF D13 2.517,16*	7,5%2	30,38
X1 SALARIO MATERNIDADE	59 d	537,37	WI FMSS		382,54
			Y8 DESC ADIANTAMENTO DECIMO		1.639,44
BASE CALC. 13º:		3.278,88	LIQUIDO: 1.226,52		DESCONTOS: 2.052,36

120515 - WANDERLANE DE PAULA ACIVED VINCULO 01 - EFETIVO CARGO ADM 1304/2019 CPF 017785163

NOME SOCIAL:

CARGO: 623 - AGENTE COMUNITARIO DE SAUDE

U.TRAB.: 554 - PSF BUENOS AIRES I

CO1 - 40 HORAS

U.TRAB.2: -

N02 - NIVEL 02

PROVENTOS	REF	VALOR	DESCONTOS	REF	VALOR
Y0 DECIMO TERCEIRO SALARIO	12/12	3.278,88	KR IRRF D13 2.750,88*	7,5%0	47,91
			WI FMSS		382,54
			Y8 DESC ADIANTAMENTO DECIMO		1.639,44
BASE CALC. 13º:		3.278,88	LIQUIDO: 1.208,99		DESCONTOS: 2.069,89

120525 - WENDIA NEPASTRO DE SOUSA VINCULO 01 - EFETIVO CARGO ADM 1304/2019 CPF 0788904300

NOME SOCIAL:

CARGO: 623 - AGENTE COMUNITARIO DE SAUDE

U.TRAB.: 005 - PSF DOURADO

CO1 - 40 HORAS

U.TRAB.2: -

N02 - NIVEL 02

PROVENTOS	REF	VALOR	DESCONTOS	REF	VALOR
Y0 DECIMO TERCEIRO SALARIO	12/12	3.278,88	KR IRRF D13 2.517,16*	7,5%2	30,38
			WI FMSS		382,54
			Y8 DESC ADIANTAMENTO DECIMO		1.639,44
BASE CALC. 13º:		3.278,88	LIQUIDO: 1.226,52		DESCONTOS: 2.052,36





006 - SECRETARIA DE SAUDE

247 - ACS - EFETIVOS

Pág.: 15

FONTE DE RECURSO:-

COD. ORC.: 05-01

NOME SOCIAL:

CARGO: 623 - AGENTE COMUNITARIO DE SAUDE

U.TRAB.: 500 - PSF - ZUMBI II

CD1 - 40 HORAS

U.TRAB.2: -

N05 - NIVEL 05

PROVENTOS	REF	VALOR	DESCONTOS	REF	VALOR
YO DECIMO TERCEIRO SALARIO	12/12	3.635,35	KR IRRF D13 3.021,64*	15%1	82,84
			WI FMSS		424,12
			Y8 DESC ADIANTAMENTO DECIMO		1.756,21
BASE CALC. 13º: 3.635,35	PROVENTOS: 3.635,35		LÍQUIDO: 1.372,18	DESCONTOS: 2.263,17	





RELATÓRIO DA AVALIAÇÃO ATUARIAL

Horizonte - CE

Fundo Municipal de Seguridade Social de Horizonte - FUMSEG

Perfil atuarial do RPPS (ISP 2022): **I**

Exercício da avaliação atuarial: **2023**

Data focal da avaliação atuarial: **31/12/2022**

Nota Técnica Atuarial - Fundo em Capitalização: **2018.000255.1**

Atuários responsáveis:

Dimitri Mendonça Spinelli Chagas | MIBA 1.345

Sérgio César de Paula Cardoso | MIBA 2.285

Versão do relatório: **1**

Fortaleza/CE, 24/07/2023

SUMÁRIO EXECUTIVO

A seguir, apresentamos um resumo dos resultados obtidos na reavaliação atuarial do exercício de **2023**, com data base em **31/12/2022**, do Regime Próprio de Previdência Social - RPPS do Município de **Horizonte - CE**, administrado pelo **Fundo Municipal de Seguridade Social de Horizonte - FUMSEG**.

Na data base do estudo, os segurados do RPPS estavam assim distribuídos:

Segurado	População	Folha
Ativos	1831	R\$ 6.997.844,00
Aposentados	365	R\$ 1.208.702,85
Pensionistas	81	R\$ 169.648,50

O patrimônio de cobertura dos Planos de Benefícios, conforme as informações disponibilizadas pelo RPPS, era de:

Ativo	Valor
Aplicações	R\$ 127.522.176,26
Demais bens e direitos	-
Parcelamentos previdenciários ativos	R\$ 24.105.412,27
Total	R\$ 151.627.588,53

Com base no patrimônio de cobertura, no plano de custeio em vigor e nas premissas adotadas nesta avaliação atuarial, apresentamos um resumo dos resultados obtidos:

Rubrica	Valor
Resultado Atuarial (-déficit/+superávit)	R\$ -238.342.956,52
Déficit a Amortizar	R\$ -370.123.987,89
Resultado Financeiro Estimado para o Exercício	R\$ 27.710.624,81

A seguir apresentamos o plano de custeio recomendado nesta avaliação:

Fonte do recurso	Alíquota
Ente	14,00%
Benefícios	12,50%
Taxa Administrativa	1,50%
Segurados Ativos	14,00%
Aposentados e Pensionistas *	14,00%

Nota: (*) Aplicada sobre o parcelamento do total do RGPS

As receitas e despesas projetadas para o exercício em estudo e para os dois exercícios seguintes foram:

Ano	Receitas	Despesas	Resultado
2023	R\$ 48.432.943,78	R\$ 20.722.318,97	R\$ 27.710.624,81
2024	R\$ 49.688.631,04	R\$ 23.866.940,30	R\$ 25.821.690,74
2025	R\$ 50.363.741,52	R\$ 29.629.970,33	R\$ 20.733.771,19

SUMÁRIO

1. INTRODUÇÃO	6
2. BASE NORMATIVA	7
2.1. NORMAS GERAIS	7
2.2. NORMAS DO ENTE FEDERATIVO	7
3. PLANO DE BENEFÍCIOS E CONDIÇÕES DE ELEGIBILIDADE	8
3.1. DESCRIÇÃO DOS BENEFÍCIOS PREVIDENCIÁRIOS DO RPPS	8
4. REGIMES FINANCEIROS E MÉTODOS DE FINANCIAMENTO	9
4.1. DESCRIÇÃO DOS REGIMES FINANCEIROS UTILIZADOS	9
4.2. DESCRIÇÃO DOS MÉTODOS DE FINANCIAMENTO UTILIZADOS	9
4.3. RESUMO DOS REGIMES FINANCEIROS E MÉTODOS POR BENEFÍCIO	9
5. HIPÓTESES ATUARIAIS E PREMISSAS	10
5.1. TÁBUAS BIOMÉTRICAS	10
5.2. ALTERAÇÕES FUTURAS NO PERFIL E COMPOSIÇÃO DAS MASSAS	10
5.3. ESTIMATIVAS DE REMUNERAÇÕES E PROVENTOS	11
5.4. TAXA DE JUROS ATUARIAL	11
5.5. ENTRADA EM ALGUM REGIME PREVIDENCIÁRIO E EM APOSENTADORIA	11
5.6. COMPOSIÇÃO DO GRUPO FAMILIAR	13
5.7. COMPENSAÇÃO FINANCEIRA	13
5.8. DEMAIS PREMISSAS E HIPÓTESES	14
6. ANÁLISE DA BASE CADASTRAL	15
6.1. DADOS FORNECIDOS E SUA DESCRIÇÃO	15
6.2. SERVIDORES AFASTADOS OU CEDIDOS	15
6.3. ANÁLISE DA QUALIDADE DA BASE CADASTRAL	15
6.4. PREMISSAS ADOTADAS PARA AJUSTE TÉCNICO DA BASE CADASTRAL	16
6.5. RECOMENDAÇÕES PARA A BASE CADASTRAL	16
7. RESULTADO ATUARIAL	17
7.1. BALANÇO ATUARIAL	17
7.2. ATIVOS GARANTIDORES E CRÉDITOS A RECEBER	18
7.3. PROVISÕES MATEMÁTICAS OU PASSIVO ATUARIAL	18
7.4. RESULTADO ATUARIAL DA AVALIAÇÃO DE ENCERRAMENTO DO EXERCÍCIO	18
7.5. VALOR ATUAL DAS REMUNERAÇÕES FUTURAS	18
7.6. ESTUDO DE SENSIBILIDADE	18
8. CUSTOS E PLANO DE CUSTEIO	21
8.1. VALORES DAS REMUNERAÇÕES E PROVENTOS ATUAIS	21
8.2. CUSTOS E ALÍQUOTAS DE CUSTEIO NORMAL VIGENTES EM LEI	21
8.3. plano de amortização VIGENTE em lei	22
8.4. CUSTOS E ALÍQUOTAS DE CUSTEIO NORMAL CALCULADAS POR REGIME FINANCEIRO	22
8.5. CUSTOS E ALÍQUOTAS DE CUSTEIO NORMAL CALCULADAS	23
9. EQUACIONAMENTO DO DÉFICIT ATUARIAL	24
9.1. PRINCIPAIS CAUSAS DO DÉFICIT ATUARIAL	24
9.2. CENÁRIOS COM AS POSSIBILIDADES DE EQUACIONAMENTO DO DÉFICIT	24
9.3. viabilidade orçamentária e financeira	30
10. CUSTEIO ADMINISTRATIVO	31
10.1. LEVANTAMENTO DAS DESPESAS ADMINISTRATIVAS DOS ÚLTIMOS TRÊS ANOS	31
10.2. ESTIMATIVA DE DESPESAS ADMINISTRATIVAS PARA O PRÓXIMO EXERCÍCIO	31
10.3. RECOMENDAÇÕES DE MANUTENÇÃO OU ALTERAÇÃO	31
11. ANÁLISE DO COMPARATIVO DAS ÚLTIMAS AVALIAÇÕES ATUARIAIS	32

12. PARECER ATUARIAL.....	33
12.1. Perspectivas de Alteração Futura no Perfil e na Composição da Massa de Segurados.....	33
12.2. Adequação da Base de Dados Utilizada e Respective Impactos em Relação aos Resultados Apurados.....	33
12.3. Análise dos Regimes Financeiros e Métodos Atuariais Adotados e Perspectivas Futuras de Comportamento dos Custos e dos Compromissos do Plano de Benefícios.....	33
12.4. Adequação das Hipóteses Utilizadas às Características da Massa de Segurados e de Seus Dependentes e Análises de Sensibilidade para os Resultados	33
12.5. Metodologia Utilizada para a Determinação do Valor da Compensação Previdenciária a Receber e Impactos nos Resultados	34
12.6. Composição e Características dos Ativos Garantidores do Plano de Benefícios.....	34
12.7. Variação dos Compromissos do Plano (VABF e VACF).....	34
12.8. Resultado da avaliação atuarial e situação financeira e atuarial do RPPS	35
12.9. Plano De custeio a ser implementado e medidas para manutenção do equilíbrio financeiro e atuarial.....	35
12.10. Parecer sobre a análise comparativa dos resultados das três últimas avaliações atuariais.....	35
12.11. Identificação dos principais riscos do plano de benefícios	35
13. CONSIDERAÇÕES FINAIS	36

ANEXOS

ANEXO 1. CONCEITOS E DEFINIÇÕES	38
ANEXO 2. ESTATÍSTICAS DA POPULAÇÃO.....	45
ANEXO 3. PROVISÕES MATEMÁTICAS A CONTABILIZAR	56
ANEXO 4. PROJEÇÃO DA EVOLUÇÃO DAS PROVISÕES MATEMÁTICAS PARA OS PRÓXIMOS DOZE MESES	57
ANEXO 5. RESUMO DOS FLUXOS ATUARIAIS E DA POPULAÇÃO COBERTA	58
ANEXO 6. PROJEÇÕES ATUARIAIS PARA O RELATÓRIO RESUMIDO DA EXECUÇÃO ORÇAMENTÁRIA - RREO.....	62
ANEXO 7. RESULTADO DA DURAÇÃO DO PASSIVO E ANÁLISE EVOLUTVA	64
ANEXO 8. TÁBUAS EM GERAL.....	65
ANEXO 9. DRAA	68

1. INTRODUÇÃO

Este relatório técnico tem como objetivo apresentar os principais resultados obtidos na reavaliação atuarial do exercício de **2023**, com data base de **31/12/2022**, do Regime Próprio de Previdência Social - RPPS do Município de **Horizonte - CE**, administrado pelo **Fundo Municipal de Seguridade Social de Horizonte - FUMSEG**.

Além disso, é importante destacar que este relatório de avaliação atende às exigências das normas legais aplicáveis e vigentes, incluindo o artigo 40 da Constituição Federal Brasileira e a Lei Federal nº 9.717/98, bem como as normas de atuária relacionadas a estudos desta natureza para RPPS estabelecidas na Portaria MTP nº 1.467, de 02 de junho de 2022, e a necessidade de informações estabelecidas pelo conteúdo do "Demonstrativo dos Resultados da Avaliação Atuarial - DRAA", na forma requerida pelo Ministério da Previdência Social.

O cálculo atuarial foi realizado com base no rol de benefícios do plano, no regime de financiamento e nos respectivos métodos de custeio estabelecidos na Nota Técnica Atuarial, nas premissas atuariais e financeiras descritas neste relatório, na legislação vigente do Ente Federativo ao qual o RPPS está vinculado, bem como no cadastro e em informações fornecidas pelo RPPS.

2. BASE NORMATIVA

A presente avaliação atende às exigências das normas legais aplicáveis e vigentes na data base do cálculo. A seguir, serão apresentadas as normas que foram observadas de forma direta ou indireta nesta avaliação.

2.1. NORMAS GERAIS

- Constituição Federal, com a redação dada pelas Emendas Constitucionais nº 20/98, nº 41/03, nº 47/05, nº 70/12, nº 88/15 e nº 103/2019
- Lei Complementar nº 101, de 4 de maio de 2000
- Lei nº 9.717, de 27 de novembro de 1998
- Lei nº 9.796, de 05 de maio de 1999
- Lei nº 10.887, de 18 de junho de 2004
- Emenda Constitucional nº 103, de 13 de novembro de 2019
- Portaria MTP Nº 1.467, de 02 de junho de 2022

2.2. NORMAS DO ENTE FEDERATIVO

- Lei nº 509, de 13 de junho de 2005
- Lei nº 1.092, de 29 de setembro de 2015
- Lei nº 1.093, de 29 de setembro de 2015
- Lei nº 1241, de 24 de agosto de 2018
- Lei Complementar nº 9, de 29 de julho de 2020
- Decreto nº 5, de 19 de janeiro de 2021

3. PLANO DE BENEFÍCIOS E CONDIÇÕES DE ELEGIBILIDADE

3.1. DESCRIÇÃO DOS BENEFÍCIOS PREVIDENCIÁRIOS DO RPPS

Os benefícios previdenciários considerados nesta avaliação, bem como suas regras de elegibilidade e cálculo dos proventos, estão dispostos na Lei nº 1.092, de 29 de setembro de 2015.

Benefícios considerados nessa avaliação:

- I. Relativos ao Segurado:
 - Aposentadoria por incapacidade
 - Aposentadoria compulsória
 - Aposentadorias voluntárias
- II. Relativos aos Dependentes:
 - Pensão por morte

4. REGIMES FINANCEIROS E MÉTODOS DE FINANCIAMENTO

A escolha do regime financeiro estabelece a forma pela qual serão obtidos os recursos para o pagamento dos benefícios previdenciais serão obtidos. Cada benefício do plano deve possuir um regime financeiro específico que seja adequado às características de riscos associados associadas.

4.1. DESCRIÇÃO DOS REGIMES FINANCEIROS UTILIZADOS

Regime Financeiro de Repartição Simples: No regime financeiro de repartição simples (ou orçamentário), o custeio é estabelecido para um determinado exercício com montante suficiente para o pagamento dos benefícios nesse exercício, sem o propósito de acumulação de recursos para o pagamento de benefícios além do exercício.

4.2. DESCRIÇÃO DOS MÉTODOS DE FINANCIAMENTO UTILIZADOS

Idade de Entrada Normal: No método de financiamento Idade de Entrada Normal, aplicado aos benefícios financiados pelo regime financeiro de capitalização do plano, o custo normal do plano é calculado a partir da data em que o segurado começa a contar créditos para o plano, mesmo que sua entrada tenha ocorrido em data futura. Dessa forma, o período anterior à entrada do servidor no RPPS poderá gerar, em uma perspectiva agregada, uma contribuição extraordinária relativa ao tempo de serviço passada, que estará incluída na parcela da contribuição de equilíbrio do plano que ultrapassa o custo normal.

4.3. RESUMO DOS REGIMES FINANCEIROS E MÉTODOS POR BENEFÍCIO

A seguir é apresentada tabela com os regimes financeiros e métodos de financiamento adotados nesta avaliação atuarial para cada benefício.

Fundo em Capitalização		
Benefícios	Regime Financeiro	Método de Financiamento
Aposentadoria voluntária	Capitalização	Idade de Entrada Normal
Aposentadoria por Invalidez	Capitalização	Idade de Entrada Normal
Pensão por Morte	Capitalização	Idade de Entrada Normal

5. HIPÓTESES ATUARIAIS E PREMISSAS

Para assegurar a solvência, liquidez e equilíbrio econômico-financeiro-atuarial dos planos dos RPPS, é fundamental adotar nas avaliações atuariais hipóteses biométricas, demográficas, financeiras e econômicas nas avaliações atuariais que sejam adequadas às características dos seus participantes e assistidos é fundamental para assegurar solvência, liquidez e equilíbrio econômico-financeiro-atuarial dos planos dos RPPS. Por fundamentarem a projeção dos compromissos futuros, as hipóteses atuariais devem refletir expectativas de longo prazo. O uso de hipóteses descasadas da realidade pode gerar ganhos ou perdas atuariais cumulativas ao longo do tempo, podendo resultar em desequilíbrios nos RPPS. Por isso, é importante que as hipóteses correspondam às características da massa dos segurados e de seus dependentes, permitindo o correto dimensionamento dos compromissos futuros do RPPS.

Nesta seção, serão apresentadas as premissas e hipóteses biométricas, demográficas, financeiras e econômicas adotadas nesta avaliação atuarial. Vale destacar que as hipóteses foram escolhidas com base na boa prática atuarial e respeitando a legislação vigente sobre o tema e estão fundamentadas, quando for o caso, em análise de aderência.

5.1. TÁBUAS BIOMÉTRICAS

Nessa Avaliação Atuarial serão utilizadas as seguintes tábuas biométricas:

- Mortalidade Geral: IBGE - 2021, segregada por sexo;
- Mortalidade de Inválidos: IBGE - 2021, segregada por sexo;
- Entrada em Invalidez: Álvaro vindas.

5.2. ALTERAÇÕES FUTURAS NO PERFIL E COMPOSIÇÃO DAS MASSAS

5.2.1. Rotatividade

Nula. Em conformidade com a Nota Técnica Atuarial do Plano não foi considerada a hipótese de rotatividade para os servidores ativos, tendo em vista tratar-se de um grupo de servidores públicos, com baixa chance de saída.

5.2.2. Expectativa de reposição de segurados ativos

Não foi considerada nessa avaliação a reposição de servidores, em conformidade com a Nota Técnica Atuarial - NTA do Plano.

5.3. ESTIMATIVAS DE REMUNERAÇÕES E PROVENTOS

5.3.1. Taxa real de crescimento da remuneração por mérito e produtividade.

Considerou-se, para as remunerações, uma evolução salarial média, real e exponencial de 1,00% a.a., respeitando-se o limite mínimo estabelecido na legislação federal vigente. E foi considerado nulo, nessa avaliação, o crescimento de caráter coletivo e real de salários de servidores ativos.

5.3.2. Taxa real do crescimento dos proventos.

Adotou-se taxa nula para projeção de crescimento real dos benefícios uma vez que não há previsão de concessão de reajuste de benefício acima da inflação.

5.4. TAXA DE JUROS ATUARIAL

Conforme o artigo 1º do Anexo VII da Portaria MTP N° 1.467, de 02 de junho de 2022, as taxas de juros parâmetro utilizadas nas avaliações atuariais dos Regimes Próprios de Previdência Social (RPPS) devem observar os valores anuais e considerar a taxa cujo ponto da Estrutura a Termo de Taxa de Juros Média (ETTJ) seja o mais próximo à **duração do passivo do regime**.

Com base na tabela com a ETTJ publicada na Portaria MTP nº 1.837, de 30 de junho de 2022, a taxa de juros parâmetro para o exercício de 2023 é de 4,73%. Essa taxa foi obtida levando em conta a duração do passivo de 18,2 anos, que foi calculada na Avaliação Atuarial anterior.

5.5. ENTRADA EM ALGUM REGIME PREVIDENCIÁRIO E EM APOSENTADORIA

5.5.1. Idade estimada de ingresso em algum regime previdenciário.

Por falta de informações consistentes, foi considerado, em conformidade com legislação em vigor, como idade de ingresso no mercado de trabalho a idade de 25 anos.

5.5.2. Idade estimada de entrada em aposentadoria programada.

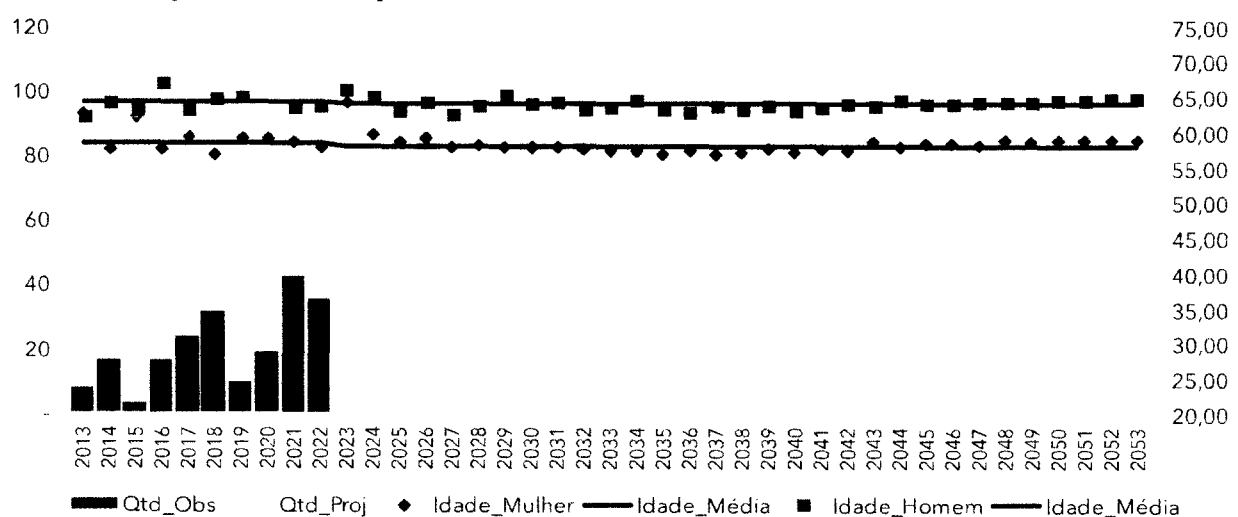
Os segurados ativos, historicamente, tendem a adiar suas aposentadorias após atingirem as condições de elegibilidade do plano.

Assim, para tornar o cálculo atuarial e as respectivas projeções de despesas com benefícios mais consistentes com essa realidade de curto e médio prazo, adotou-se, nesta avaliação, hipótese de postergação que refletisse esse comportamento da massa e, ao mesmo tempo, mantivesse aderência com as idades médias de aposentadoria observadas nos últimos exercício. Dessa forma, após o segurado adquirir todos os pré-requisitos para sua aposentadoria, postergou-se em até 5 anos para homens e até 4 anos para as mulheres o tempo de entrada em aposentadoria para que as projeções convirjam com as idades de aposentadorias observadas nos últimos anos.

No Gráfico a seguir, observam-se as idades médias das aposentadorias programadas ocorridas no período de 2013 a 2022, as idades projetadas de 2023 a 2053 e as quantidades de aposentadorias ocorridas e projetadas no período total, sendo as informações segmentadas para homens e mulheres.

Com as hipóteses adotadas, conforme pode ser observado no gráfico, as idades médias projetadas tendem a se aproximar das médias históricas no longo prazo. Para os homens, a média histórica das idades de aposentaria foi de 64,64 anos e, no longo prazo, as projeções apontam para 64,26 anos. Para as mulheres, a média histórica de aposentadoria foi de 58,68 anos e a média projetada é 58,24 anos. Conforme observado, os resultados evidenciam a adequação da hipótese adotada à massa de participantes.

Gráfico 1: Aposentadorias por ano



5.6. COMPOSIÇÃO DO GRUPO FAMILIAR

Na ausência de informação de dependentes, foi utilizada a hipótese de 80% de chance (probabilidade de casados) do servidor possuir um dependente válido e vitalício da mesma idade que o servidor. Além disso, aplica-se a probabilidade de sobrevivência entre a data do cálculo e as datas projetadas de falecimento do segurado.

5.7. COMPENSAÇÃO FINANCEIRA

Nesta avaliação, foi considerada a redução dos encargos dos benefícios integrais a serem pagos, devido à compensação financeira do Regime Geral de Previdência Social - RGPS concedida ao RPPS municipal. Essa compensação será aplicada somente nos casos em que o servidor possuir tempo de contribuição para o RGPS a ser considerado no momento da concessão de aposentadoria programada e sua respectiva pensão, em que o RPPS do Município seja o regime instituidor, nos termos da Lei Federal nº 9.796/99, dos Decretos nº 3.112/99 e nº 3.217/99, da Portaria MPAS nº 6.209/99 e da Portaria MPS nº 464/2018.

A ausência de dados individuais na base de dados do Município relativos ao tempo de Regime Geral anteriores à posse dos servidores ativos, impossibilitou o cálculo da compensação com base nas regras vigentes. Dessa forma, estimou-se o tempo anterior à admissão no serviço público de acordo com a Hipótese de Tempo Anterior, para os benefícios a conceder, limitando-se a 7% sobre o Valor Presente dos Benefícios Futuros, respeitando-se o limite máximo estabelecido pela legislação vigente. No caso dos benefícios concedidos, não foi considerado COMPREV a receber devido à falta de informações.

É importante ressaltar que, de acordo com a Instrução Normativa SPREV nº 9, de 2018, o limite máximo acima mencionado, se aplica para a avaliação atuarial com data focal em 31 de dezembro de 2022, sendo que nas avaliações seguintes, esse será reduzido à razão de 1% ao ano até o limite de 5%.

Esta avaliação não mensurou o valor da compensação financeira que o Regime Geral, como regime instituidor, tenha direito de receber do Regime Próprio Municipal, como regime de origem, relativamente aos ex-segurados deste RPPS que recebam

aposentadoria programada e a sua respectiva pensão no âmbito do Regime Geral, uma vez que o cadastro apresentado não indicou ex-servidores nessa condição.

5.8. DEMAIS PREMISSAS E HIPÓTESES

5.8.1. Fator de determinação do valor real ao longo do tempo das remunerações e proventos

Unitário. Não considerada inflação futura nesta avaliação

5.8.2. Benefícios a conceder com base na média das remunerações ou com base na última remuneração

Unitário. Não considerada inflação futura nesta avaliação

5.8.3. Estimativa do crescimento real do teto de contribuição do RGPS

Adotou-se taxa nula para projeção de crescimento real dos benefícios.

6. ANÁLISE DA BASE CADASTRAL

Por ser o principal insumo da Avaliação Atuarial, a manutenção de uma base de dados atualizada e consistente é fundamental para a gestão previdencial do RPPS. Caso não represente adequadamente o grupo de segurados do RPPS, os resultados apurados poderão não se confirmar, acarretando aumento ou redução das estimativas dos compromissos atuariais futuros do RPPS.

6.1. DADOS FORNECIDOS E SUA DESCRIÇÃO

A base de dados disponibilizada à esta consultoria, com as informações dos segurados ativos, aposentados e pensionistas, teve como data base 31/12/2022.

O quadro a seguir informa a distribuição da população em estudo.

População Total	População	Idade média	Remuneração/Benefício médio
Ativos	1.831	47,18	R\$ 3.821,87
Aposentados	365	64,92	R\$ 3.311,51
Pensionistas	81	57,55	R\$ 2.094,43

Nos anexos deste relatório são apresentadas estatísticas mais detalhadas da população coberta.

6.2. SERVIDORES AFASTADOS OU CEDIDOS

Dentre o grupo dos servidores ativos, nenhum registro foi identificado como afastado ou cedido.

6.3. ANÁLISE DA QUALIDADE DA BASE CADASTRAL

Este tópico trata da base cadastral recebida e o resultado dos testes a que foi submetida.

6.3.1. Atualização da base cadastral

A base cadastral é atualizada constantemente conforme eventos ocorridos e solicitações feitas pelos próprios segurados. Não foi informado a essa consultoria as datas do último recadastramento dos segurados.

Cabe destacar que a decisão de realizar um novo recadastramento deve ser avaliada pelo RPPS, observando a norma aplicável ao assunto.

6.3.2. Consistência da base cadastral

A base cadastral foi submetida a testes de consistências para atestar sua qualidade. O detalhamento das críticas encontra-se a seguir. No geral os dados foram considerados satisfatórios para execução dos cálculos atuariais. Contudo, alguns tratamentos pontuais foram necessários para preencher ou corrigir dados considerados inconsistentes, mas sem nenhum prejuízo ao estudo.

6.4. PREMISSAS ADOTADAS PARA AJUSTE TÉCNICO DA BASE CADASTRAL

Embora os dados tenham sido considerados apropriados para o estudo em tela, alguns ajustes foram necessários, seja por ausência ou por inconsistência de alguns dados.

Os quadros a seguir apresentam os tratamentos efetuados, evidenciando o percentual de abrangência no grupo:

Ativos - Inconsistência	Registros	%	Tratamento
Tempo anterior ao Ente não informado	1.831	100,00%	Considerou-se a idade de 25 anos no primeiro emprego

Aposentados - Inconsistência	Registros	%	Tratamento
As inconsistências apontadas foram sanadas			

Pensionistas - Inconsistência	Registros	%	Tratamento
As inconsistências apontadas foram sanadas			

6.5. RECOMENDAÇÕES PARA A BASE CADASTRAL

Para que se tenha uma base de dados confiável é necessário mantê-la atualizada, efetuando recadastramentos periódicos com os segurados e efetivar de forma célere as alterações quando alguma inconsistência é identificada.

Assim, recomenda-se ao RPPS a revisão da base de dados em relação às inconsistências apontadas neste estudo.

7. RESULTADO ATUARIAL

Esta seção sintetiza os resultados da avaliação atuarial obtidos pelos cálculos efetuados a partir dos dados e premissas anteriormente comentados.

7.1. BALANÇO ATUARIAL

Todos os valores estão expressos em moeda de 31/12/2022 e foram calculados considerando-se taxas de juros de 4,73% ao ano.

Descrição	Alíquota normal vigente em lei
Alíquota Normal (patronal + servidor) (A)	28,00%
Desconto das alíquotas dos benefícios calculados por RS, RCC e taxa de adm. (B) *	1,50%
Alíquota Normal por regime de capitalização para apuração dos resultados atuariais (C = A - B)	26,50%
Valor atual dos salários futuros	R\$ 152.037.241,69
Ativos garantidores	R\$ 179.552.657,77
Aplicações e Disponibilidade Financeira	R\$ 139.482.144,13
Demais Bens, direitos e ativos	R\$ 12.555.097,56
Parcelamentos Previdenciários	R\$ 27.515.416,08
Provisão matemática total	R\$ 850.521.557,59 ✓
Provisão matemática dos benefícios concedidos	R\$ 245.134.752,03
Aposentadorias/Pensões/Outros Benefícios Concedidos	R\$ 245.953.254,60
(-) Contribuições do Ente	-
(-) Contribuições do Beneficiário	R\$ 818.502,57
COMPREV a Pagar	-
(-) COMPREV a Receber	-
Provisão matemática dos benefícios a conceder	R\$ 605.386.805,56
Aposentadorias/Pensões/Outros Benefícios a Conceder	R\$ 859.223.689,58
(-) Contribuições do Ente	R\$ 92.843.493,94
(-) Contribuições do Servidores	R\$ 110.257.519,53
COMPREV a Pagar	-
(-) COMPREV a Receber	R\$ 50.735.870,55
Plano de amortização do déficit atuarial	R\$ 202.002.055,64 ✓
Resultado atuarial (-déficit / +superávit)	R\$ -468.966.844,18
Déficit atuarial total a equacionar	R\$ -670.968.899,82

7.2. ATIVOS GARANTIDORES E CRÉDITOS A RECEBER

Os valores dos ativos garantidores e créditos a receber na data base em estudo foram fornecidos pelo RPPS, porém não estão no escopo desta avaliação a apuração ou verificação desses valores. Segue a tabela com os valores informados.

Ativo Garantidor	Valor
Aplicações Financeiras	R\$ 139.482.144,13
Demais Bens, direitos e ativos	R\$ 12.555.097,56
Parcelamentos previdenciários ativos	R\$ 27.515.416,08
Total	R\$ 179.552.657,77

7.3. PROVISÕES MATEMÁTICAS OU PASSIVO ATUARIAL

Rubrica	Valor
Provisão Matemática Benefícios concedidos - PMBC	R\$ 245.134.752,03
Benefícios Futuros	R\$ 245.953.254,60
(-) Contribuições Futuras	R\$ 818.502,57
(-) COMPREV a Receber	-
Provisão Matemática Benefícios a conceder - PMBaC	R\$ 605.386.805,56
Benefícios Futuros	R\$ 859.223.689,58
(-) Contribuições Futuras	R\$ 203.101.013,47
(-) COMPREV a Receber	R\$ 50.735.870,55
Provisão Matemática Total	R\$ 850.521.557,59

7.4. RESULTADO ATUARIAL DA AVALIAÇÃO DE ENCERRAMENTO DO EXERCÍCIO

Rubrica	Valor
Resultado Atuarial (-déficit/+superávit)	R\$ -468.966.844,18
Déficit a Amortizar	R\$ -670.968.899,82
Resultado Financeiro Estimado para o Exercício	R\$ 27.710.624,81

7.5. VALOR ATUAL DAS REMUNERAÇÕES FUTURAS

Rubrica	Valor
Valor Atual das Remunerações Futuras	R\$ 742.747.951,64

7.6. ESTUDO DE SENSIBILIDADE

O estudo de sensibilidade é uma importante ferramenta utilizada na avaliação atuarial, pois permite avaliar os impactos de mudanças em uma ou mais hipóteses adotadas na análise.

Os cenários a seguir desconsideram o atual plano de amortização do déficit para melhor avaliar o impacto nas mudanças das hipóteses.

7.6.1. TAXA DE JUROS

A taxa anual de juros atuariais adotada nesta avaliação está no limite de prudência estabelecido pela norma vigente e revista anualmente e é uma das hipóteses atuariais mais relevantes da avaliação atuarial. Ainda que, na data da avaliação os títulos públicos estivessem remunerando a taxas de rentabilidade superiores a essa, as taxas podem ser alteradas no futuro.

Na tabela apresentada a seguir, é possível observar os resultados da avaliação atuarial obtidos para diferentes taxas de juros (4,73%, 4,23% e 5,23%), mantendo-se todas as demais hipóteses adotadas na avaliação oficial. Os resultados evidenciam a relevância dessa hipótese. Uma redução de meio ponto percentual na taxa de juros oficial eleva as provisões matemáticas do plano em 10,91% e o resultado atuarial em 13,78%, enquanto um aumento na mesma proporção reduz as obrigações em 9,55% e o resultado em 12,05%.

Fundo em Capitalização	4,73%	4,23%	5,23%
Ativos Garantidores	R\$ 179.552.657,77	R\$ 179.890.654,43	R\$ 179.221.044,46
Provisão Matemática Total	R\$ 850.521.557,59	R\$ 943.303.278,65	R\$ 769.313.646,91
Benefícios Concedidos	R\$ 245.134.752,03	R\$ 259.210.414,77	R\$ 232.307.129,76
Benefícios a Conceder	R\$ 605.386.805,56	R\$ 684.092.863,88	R\$ 537.006.517,15
Resultado Atuarial	-R\$ 670.968.899,82	-R\$ 763.412.624,22	-R\$ 590.092.602,45
Impacto na Provisão Matemática Total	-	10,91%	-9,55%
Impacto no Resultado Atuarial	-	13,78%	-12,05%

7.6.2. TAXA DE CRESCIMENTO SALARIAL

A hipótese de taxa de crescimento salarial de 1,00% a.a. é uma das premissas adotadas que está no limite de prudência estabelecido pela legislação vigente e possui relevância na avaliação atuarial. O impacto dessa hipótese varia de acordo com o perfil do segurado.

Para aqueles segurados enquadrados na regra de benefício pelo último salário e da paridade, a hipótese é ainda mais relevante, tendo em vista que alterações salariais diferentes do estimado modificam, na mesma proporção, o fluxo de benefício e, dependendo do tipo de reajuste, pode também alterar, pela regra da paridade, o fluxo de benefícios já concedidos. É importante ressaltar que a hipótese de crescimento real

de benefícios adotada na avaliação é nula. Por isso, é fundamental que a administração municipal esteja ciente do impacto atuarial em uma eventual revisão da estrutura de cargos nas carreiras de seus servidores.

Para os segurados que estão na regra da média e sem paridade, o impacto de alterações salariais diferentes do projetado é menor, devido à regra da média suavizar o efeito no benefício e por não haver impacto nos benefícios concedidos.

Com base na tabela apresentada a seguir, é possível verificar o resultado atuarial com a adoção da hipótese de crescimento salarial de 2,00%, mantendo-se as demais hipóteses adotadas na avaliação, oficial. Observa-se que o aumento de um ponto percentual na taxa da evolução salarial aumenta as obrigações do plano em 0,88% e o resultado atuarial em 1,12%.

Fundo em Capitalização	1,00%	2,00%
Ativos Garantidores	R\$ 179.552.657,77	R\$ 179.552.657,77
Provisão Matemática Total	R\$ 850.521.557,59	R\$ 858.047.005,54
Benefícios Concedidos	R\$ 245.134.752,03	R\$ 245.134.752,03
Benéficos a Conceder	R\$ 605.386.805,56	R\$ 612.912.253,51
Resultado Atuarial	-R\$ 670.968.899,82	-R\$ 678.494.347,77
Impacto na Provisão Matemática Total	-	0,88%
Impacto no Resultado Atuarial	-	1,12%

7.6.3. TÁBUA DE MORTALIDADE

A alteração da tábua de mortalidade, que é utilizada para se estimar as probabilidades de sobrevivência dos segurados, também tem impacto no resultado. Assim com as hipóteses anteriores, a tábua de mortalidade utilizada está no limite prudencial definido pela legislação em vigor.

A troca da tábua utilizada na avaliação anterior, IBGE 2020, pela IBGE 2021, mais longeva, ambas segmentadas por sexo, resultou em um aumento de 5,35% nas provisões matemáticas e de 6,88% no resultado atuarial.

Fundo em Capitalização	IBGE 2020	IBGE 2021
Ativos Garantidores	R\$ 179.552.657,77	R\$ 179.552.657,77
Provisão Matemática Total	R\$ 850.521.557,59	R\$ 807.304.047,51
Benefícios Concedidos	R\$ 245.134.752,03	R\$ 231.058.657,71
Benéficos a Conceder	R\$ 605.386.805,56	R\$ 576.245.389,80
Resultado Atuarial	-R\$ 670.968.899,82	-R\$ 627.751.389,74
Impacto na Provisão Matemática Total	-	5,35%
Impacto no Resultado Atuarial	-	6,88%

8. CUSTOS E PLANO DE CUSTEIO

Apresentados todos os resultados da Avaliação Atuarial Oficial, resultados esses relativos à configuração previdenciária corrente do RPPS, demonstram-se aqui o Custo Normal atuarialmente consistente com o atual plano de benefícios desse regime capitalizado.

O Custo Normal expressa, em termos percentuais, a alíquota a ser aplicada sobre os salários de contribuição futuros dos segurados ativos para a fundação dos créditos de serviços futuros dos benefícios, líquidos das duas reduções pertinentes (compensação financeira com o RGPS e contribuição de assistidos), observando-se, em seu cálculo, que a percentagem aplicada sobre as parcelas de benefícios que sofrem incidência de contribuição deve ser igual à que incide sobre remunerações de segurados ativos.

8.1. VALORES DAS REMUNERAÇÕES E PROVENTOS ATUAIS

Categorias	R\$ Valor Mensal	R\$ Valores Anuais
Total das remunerações de contribuição dos servidores ativos	6.997.844,00	90.971.972,00
Total das parcelas dos proventos de aposentadoria que superam o limite máximo do RGPS	29.836,58	387.875,54
Total das parcelas das pensões por morte que superam o limite máximo do RGPS	R\$ 1.111,70	14.452,10
TOTAL	7.028.792,28	91.374.299,64

8.2. CUSTOS E ALÍQUOTAS DE CUSTEIO NORMAL VIGENTES EM LEI

Categorias	Valor Anual da Base de Cálculo (R\$)	Alíquota Vigente	Valor da Contribuição Esperada (R\$)
Ente Federativo	90.971.972,00	12,50%	11.371.496,50
Taxa de Administração	90.971.972,00	1,50%	1.364.579,58
Ente Federativo Total	90.971.972,00	14,00%	12.736.076,08
Segurados Ativos	90.971.972,00	14,00%	12.736.076,08
Aposentados *	387.875,54	14,00%	54.302,58
Pensionistas *	14.452,10	14,00%	2.023,29
TOTAL	-	28,00%	38.264.554,11

Obs.: * Atividade parcelada com o plano do RGPS.

8.3. PLANO DE AMORTIZAÇÃO VIGENTE EM LEI

- Decreto nº 5/2021

Exercício	Alíquota	Exercício	Alíquota	Exercício	Alíquota
2021	3,58%	2034	11,10%	2047	11,10%
2022	7,36%	2035	11,10%	2048	11,10%
2023	11,15%	2036	11,10%	2049	11,10%
2024	11,10%	2037	11,10%	2050	11,10%
2025	11,10%	2038	11,10%	2051	11,10%
2026	11,10%	2039	11,10%	2052	11,10%
2027	11,10%	2040	11,10%	2053	11,10%
2028	11,10%	2041	11,10%	2054	11,10%
2029	11,10%	2042	11,10%	2055	11,10%
2030	11,10%	2043	11,10%	2056	11,10%
2031	11,10%	2044	11,10%	2057	11,10%
2032	11,10%	2045	11,10%	2058	11,10%
2033	11,10%	2046	11,10%	2059	11,10%

8.3.1. CUSTOS E ALÍQUOTAS DE CUSTEIO NORMAL CALCULADAS POR BENEFÍCIO

Fundo em Capitalização / Benefícios	Regime Financeiro	Custo Anual Previsto (R\$)	Alíquota Normal Calculada
Aposentadoria Programada	CAP	6.713.208,82	7,38%
Aposentadoria Programada Professor	CAP	13.321.277,01	14,64%
Aposentadoria por invalidez	CAP	754.498,49	0,83%
Pensão do Ativo	CAP	889.487,33	0,98%
Pensão do Aposentado Programado	CAP	2.336.238,21	2,57%
Pensão do Aposentado por Invalidez	CAP	92.862,71	0,10%
Custeio-Administrativo	RS	1.364.579,58	1,50%
Total		25.472.152,16	28,00%

8.4. CUSTOS E ALÍQUOTAS DE CUSTEIO NORMAL CALCULADAS POR REGIME FINANCEIRO

Fundo em Capitalização / Regime Financeiro	Custo Anual Previsto (R\$)	Alíquota Normal Calculada
Capitalização	24.107.572,58	26,50%
Repartição de Capitais	-	
Repartição Simples	-	
Custeio Administrativo	1.364.579,58	1,50%

8.5. CUSTOS E ALÍQUOTAS DE CUSTEIO NORMAL CALCULADAS

Fundo em Capitalização / Categorias	Valor Anual da Base de Cálculo (R\$)	Alíquota Sugerida	Valor da Contribuição Esperada (R\$)
Ente Federativo	90.971.972,00	12,50%	11.371.496,50
Taxa de Administração	90.971.972,00	1,50%	1.364.579,58
Ente Federativo Total	90.971.972,00	14,00%	12.736.076,08
Segurados Ativos	90.971.972,00	14,00%	12.736.076,08
Aposentados	387.875,54	14,00%	54.302,58
Pensionistas	14.452,10	14,00%	2.023,29
TOTAL	-	28,00%	38.264.554,11

9. EQUACIONAMENTO DO DÉFICIT ATUARIAL

9.1. PRINCIPAIS CAUSAS DO DÉFICIT ATUARIAL

A existência de déficit atuarial pode ser atribuída, principalmente, à inadequação do plano de custeio, em relação ao custo normal e ao equacionamento do déficit atuarial, e as mudanças na hipótese de taxa real anual de juros atuariais, além de outros ganhos e perdas atuarias.

9.2. CENÁRIOS COM AS POSSIBILIDADES DE EQUACIONAMENTO DO DÉFICIT

A Portaria MPS nº 1.467/2022, determina em seu art. 55 que, em caso de déficit atuarial na avaliação atuarial de encerramento do exercício, medidas devem ser tomadas para o seu equacionamento. Uma das opções para equacionar o déficit é a implementação de um plano de amortização.

O déficit atuarial apurado a ser equacionado, considerando-se as alíquotas normais vigentes, é de R\$ 678.494.347,77.

De acordo com o Art. 39, Anexo VI, da Portaria nº 1.467/2022, é possível deduzir do valor do déficit atuarial o Limite de Déficit Atuarial (LDA), que é calculado em função da duração do passivo do fluxo de pagamento dos benefícios do RPPS.

Para o cenário com as Alíquotas Normais Vigentes e considerando a duração do passivo de 18,0 anos, o valor mínimo a ser equacionado pelo RPPS é de R\$ 479.742.342,61, com o prazo máximo de 36 anos. Dessa forma, a atual norma permite um valor máximo de R\$ 191.226.557,21 não equacionado, o correspondente ao LDA, que representa 28,50% do déficit atuarial apurado

Item	Valores
Perfil Atuarial	II
Constante a	1,75
Constante c	2,00
Duração do Passivo (anos)	18,0
Ativos garantidores (R\$)	152.037.241,69
PMBC (R\$)	245.134.752,03
PMBaC (R\$)	605.386.805,56
Déficit atuarial (R\$)	670.968.899,82
Valor do LDA (R\$)	191.226.557,21
Déficit atuarial a amortizar (R\$)	479.742.342,61
Prazo (anos)	36

Serão apresentados a seguir, alternativas para o plano de amortização, elaborados em conformidade com as disposições acima.

9.2.1. Plano de amortização do déficit por aportes constantes

Importante observar os regramentos trazidos na Portaria nº 1.467/2022, e suas alterações, referentes à amortização por meio de aportes:

“Art. 55. No caso de a avaliação atuarial apurar déficit atuarial, deverão ser adotadas medidas para o seu equacionamento, que poderão consistir em:

I - plano de amortização com contribuições suplementares, na forma de alíquotas ou aportes mensais com valores preestabelecidos.”

...

“§ 8º Os aportes de que trata o inciso I do caput, estabelecidos conforme normas de classificações orçamentárias da receita e da despesa com a finalidade de tratamento fiscal específico, deverão atender às seguintes condições: (Incluído pela Portaria MTP nº 3.803, de 16/11/2022)

I - utilização dos recursos deles decorrentes somente para o pagamento de benefícios

previdenciários dos segurados e beneficiário vinculados ao Fundo em Capitalização de que trata o art. 58; (Incluído pela Portaria MTP nº 3.803, de 16/11/2022)

II - gestão e controle pela unidade gestora do RPPS de forma segregada dos demais recursos previdenciários, de forma a evidenciar a vinculação para qual foram instituídos; e (Incluído pela Portaria MTP nº 3.803, de 16/11/2022)

III - aplicação no mercado financeiro e de capitais em conformidade com as regras estabelecidas pelo Conselho Nacional Monetário - CMN por, no mínimo, 5 (cinco) anos, a contar da data do respectivo repasse à unidade gestora. (Incluído pela Portaria MTP nº 3.803, de 16/11/2022)”

Ressaltamos, ainda, que os valores dos aportes deverão ser atualizados pela variação do índice de inflação considerado na política de investimento do fundo

9.2.1.1. Alternativa 1 - Por Aportes - Alíquotas Normais Vigentes - 37 anos

Ano	Saldo Inicial (R\$)	Juros (R\$)	Aportes Anuais (R\$)	Saldo Final (R\$)	Aportes Mensal (R\$)
2023	670.968.899,82	31.736.828,96	10.578.942,99	692.126.785,79	881.578,58
2024	692.126.785,79	32.737.596,97	21.825.064,65	703.039.318,11	1.818.755,39
2025	703.039.318,11	33.253.759,75	41.483.515,11	694.809.562,75	3.456.959,59
2026	694.809.562,75	32.864.492,32	41.483.515,11	686.190.539,95	3.456.959,59
2027	686.190.539,95	32.456.812,54	41.483.515,11	677.163.837,38	3.456.959,59
2028	677.163.837,38	32.029.849,51	41.483.515,11	667.710.171,78	3.456.959,59
2029	667.710.171,78	31.582.691,13	41.483.515,11	657.809.347,80	3.456.959,59
2030	657.809.347,80	31.114.382,15	41.483.515,11	647.440.214,84	3.456.959,59
2031	647.440.214,84	30.623.922,16	41.483.515,11	636.580.621,89	3.456.959,59
2032	636.580.621,89	30.110.263,42	41.483.515,11	625.207.370,20	3.456.959,59
2033	625.207.370,20	29.572.308,61	41.483.515,11	613.296.163,70	3.456.959,59
2034	613.296.163,70	29.008.908,54	41.483.515,11	600.821.557,13	3.456.959,59
2035	600.821.557,13	28.418.859,65	41.483.515,11	587.756.901,67	3.456.959,59
2036	587.756.901,67	27.800.901,45	41.483.515,11	574.074.288,01	3.456.959,59
2037	574.074.288,01	27.153.713,82	41.483.515,11	559.744.486,72	3.456.959,59
2038	559.744.486,72	26.475.914,22	41.483.515,11	544.736.885,83	3.456.959,59
2039	544.736.885,83	25.766.054,70	41.483.515,11	529.019.425,42	3.456.959,59
2040	529.019.425,42	25.022.618,82	41.483.515,11	512.558.529,14	3.456.959,59
2041	512.558.529,14	24.244.018,43	41.483.515,11	495.319.032,46	3.456.959,59
2042	495.319.032,46	23.428.590,24	41.483.515,11	477.264.107,58	3.456.959,59
2043	477.264.107,58	22.574.592,29	41.483.515,11	458.355.184,76	3.456.959,59
2044	458.355.184,76	21.680.200,24	41.483.515,11	438.551.869,89	3.456.959,59
2045	438.551.869,89	20.743.503,45	41.483.515,11	417.811.858,22	3.456.959,59
2046	417.811.858,22	19.762.500,89	41.483.515,11	396.090.844,01	3.456.959,59
2047	396.090.844,01	18.735.096,92	41.483.515,11	373.342.425,82	3.456.959,59
2048	373.342.425,82	17.659.096,74	41.483.515,11	349.518.007,45	3.456.959,59
2049	349.518.007,45	16.532.201,75	41.483.515,11	324.566.694,09	3.456.959,59
2050	324.566.694,09	15.352.004,63	41.483.515,11	298.435.183,61	3.456.959,59
2051	298.435.183,61	14.115.984,18	41.483.515,11	271.067.652,69	3.456.959,59
2052	271.067.652,69	12.821.499,97	41.483.515,11	242.405.637,55	3.456.959,59
2053	242.405.637,55	11.465.786,66	41.483.515,11	212.387.909,10	3.456.959,59
2054	212.387.909,10	10.045.948,10	41.483.515,11	180.950.342,09	3.456.959,59
2055	180.950.342,09	8.558.951,18	41.483.515,11	148.025.778,16	3.456.959,59
2056	148.025.778,16	7.001.619,31	41.483.515,11	113.543.882,35	3.456.959,59
2057	113.543.882,35	5.370.625,64	41.483.515,11	77.430.992,88	3.456.959,59
2058	77.430.992,88	3.662.485,96	41.483.515,11	39.609.963,73	3.456.959,59
2059	39.609.963,73	1.873.551,28	41.483.515,11	-0,09	3.456.959,59

9.2.1.2. Alternativa 2 - Por Aportes - Alíquotas Normais Vigentes - Deduzido do LDA - 36 anos

Ano	Saldo Inicial (R\$)	Juros (R\$)	Aportes Anuais (R\$)	Saldo Final (R\$)	Aportes Mensal (R\$)
2023	479.742.342,61	22.691.812,81	7.563.937,60	494.870.217,82	630.328,13
2024	494.870.217,82	23.407.361,30	15.604.907,54	502.672.671,58	1.300.408,96
2025	502.672.671,58	23.776.417,37	30.012.006,87	496.437.082,08	2.501.000,57
2026	496.437.082,08	23.481.473,98	30.012.006,87	489.906.549,19	2.501.000,57
2027	489.906.549,19	23.172.579,78	30.012.006,87	483.067.122,10	2.501.000,57
2028	483.067.122,10	22.849.074,88	30.012.006,87	475.904.190,10	2.501.000,57
2029	475.904.190,10	22.510.268,19	30.012.006,87	468.402.451,42	2.501.000,57
2030	468.402.451,42	22.155.435,95	30.012.006,87	460.545.880,51	2.501.000,57
2031	460.545.880,51	21.783.820,15	30.012.006,87	452.317.693,78	2.501.000,57
2032	452.317.693,78	21.394.626,92	30.012.006,87	443.700.313,83	2.501.000,57
2033	443.700.313,83	20.987.024,84	30.012.006,87	434.675.331,80	2.501.000,57
2034	434.675.331,80	20.560.143,19	30.012.006,87	425.223.468,13	2.501.000,57
2035	425.223.468,13	20.113.070,04	30.012.006,87	415.324.531,30	2.501.000,57
2036	415.324.531,30	19.644.850,33	30.012.006,87	404.957.374,76	2.501.000,57
2037	404.957.374,76	19.154.483,83	30.012.006,87	394.099.851,72	2.501.000,57
2038	394.099.851,72	18.640.922,99	30.012.006,87	382.728.767,83	2.501.000,57
2039	382.728.767,83	18.103.070,72	30.012.006,87	370.819.831,68	2.501.000,57
2040	370.819.831,68	17.539.778,04	30.012.006,87	358.347.602,85	2.501.000,57
2041	358.347.602,85	16.949.841,61	30.012.006,87	345.285.437,60	2.501.000,57
2042	345.285.437,60	16.332.001,20	30.012.006,87	331.605.431,92	2.501.000,57
2043	331.605.431,92	15.684.936,93	30.012.006,87	317.278.361,98	2.501.000,57
2044	317.278.361,98	15.007.266,52	30.012.006,87	302.273.621,64	2.501.000,57
2045	302.273.621,64	14.297.542,30	30.012.006,87	286.559.157,07	2.501.000,57
2046	286.559.157,07	13.554.248,13	30.012.006,87	270.101.398,33	2.501.000,57
2047	270.101.398,33	12.775.796,14	30.012.006,87	252.865.187,60	2.501.000,57
2048	252.865.187,60	11.960.523,37	30.012.006,87	234.813.704,10	2.501.000,57
2049	234.813.704,10	11.106.688,20	30.012.006,87	215.908.385,44	2.501.000,57
2050	215.908.385,44	10.212.466,63	30.012.006,87	196.108.845,20	2.501.000,57
2051	196.108.845,20	9.275.948,38	30.012.006,87	175.372.786,71	2.501.000,57
2052	175.372.786,71	8.295.132,81	30.012.006,87	153.655.912,65	2.501.000,57
2053	153.655.912,65	7.267.924,67	30.012.006,87	130.911.830,45	2.501.000,57
2054	130.911.830,45	6.192.129,58	30.012.006,87	107.091.953,16	2.501.000,57
2055	107.091.953,16	5.065.449,38	30.012.006,87	82.145.395,67	2.501.000,57
2056	82.145.395,67	3.885.477,22	30.012.006,87	56.018.866,02	2.501.000,57
2057	56.018.866,02	2.649.692,36	30.012.006,87	28.656.551,51	2.501.000,57
2058	28.656.551,51	1.355.454,89	30.012.006,87	-0,47	2.501.000,57

9.2.2. Plano de amortização do déficit por alíquotas

A partir de uma base de contribuição de R\$ 51.157.105,22, que representa a folha anual dos salários de contribuição em 31/12/2022, e com crescimento de 1,00% a.a., as alíquotas necessárias para o equacionamento do déficit, são as dispostas nas tabelas a seguir.

9.2.2.1. Alternativa 3 - Por Alíquotas - Alíquotas Normais Vigentes - 37 anos

Ano	Saldo Inicial	Juros	Taxa	Base Cálculo	Pagamento Anual	Saldo Final	Pagamento Mensal
2023	670.968.899,82	31.736.828,96	11,60%	91.881.691,72	10.658.276,24	692.047.452,54	888.189,69
2024	692.047.452,54	32.733.844,51	23,60%	92.800.508,64	21.900.920,04	702.880.377,01	1.825.076,67
2025	702.880.377,01	33.246.241,83	38,91%	93.728.513,72	36.469.764,69	699.656.854,15	3.039.147,06
2026	699.656.854,15	33.093.769,20	38,91%	94.665.798,86	36.834.462,34	695.916.161,02	3.069.538,53
2027	695.916.161,02	32.916.834,42	38,91%	95.612.456,85	37.202.806,96	691.630.188,47	3.100.233,91
2028	691.630.188,47	32.714.107,91	38,91%	96.568.581,42	37.574.835,03	686.769.461,36	3.131.236,25
2029	686.769.461,36	32.484.195,52	38,91%	97.534.267,23	37.950.583,38	681.303.073,50	3.162.548,62
2030	681.303.073,50	32.225.635,38	38,91%	98.509.609,90	38.330.089,21	675.198.619,66	3.194.174,10
2031	675.198.619,66	31.936.894,71	38,91%	99.494.706,00	38.713.390,11	668.422.124,27	3.226.115,84
2032	668.422.124,27	31.616.366,48	38,91%	100.489.653,06	39.100.524,01	660.937.966,74	3.258.377,00
2033	660.937.966,74	31.262.365,83	38,91%	101.494.549,59	39.491.529,25	652.708.803,32	3.290.960,77
2034	652.708.803,32	30.873.126,40	38,91%	102.509.495,09	39.886.444,54	643.695.485,17	3.323.870,38
2035	643.695.485,17	30.446.796,45	38,91%	103.534.590,04	40.285.308,98	633.856.972,64	3.357.109,08
2036	633.856.972,64	29.981.434,81	38,91%	104.569.935,94	40.688.162,07	623.150.245,37	3.390.680,17
2037	623.150.245,37	29.475.006,61	38,91%	105.615.635,30	41.095.043,70	611.530.208,28	3.424.586,97
2038	611.530.208,28	28.925.378,85	38,91%	106.671.791,65	41.505.994,13	598.949.593,00	3.458.832,84
2039	598.949.593,00	28.330.315,75	38,91%	107.738.509,57	41.921.054,07	585.358.854,67	3.493.421,17
2040	585.358.854,67	27.687.473,83	38,91%	108.815.894,67	42.340.264,61	570.706.063,88	3.528.355,38
2041	570.706.063,88	26.994.396,82	38,91%	109.904.053,61	42.763.667,26	554.936.793,45	3.563.638,94
2042	554.936.793,45	26.248.510,33	38,91%	111.003.094,15	43.191.303,93	537.993.999,84	3.599.275,33
2043	537.993.999,84	25.447.116,19	38,91%	112.113.125,09	43.623.216,97	519.817.899,06	3.635.268,08
2044	519.817.899,06	24.587.386,63	38,91%	113.234.256,34	44.059.449,14	500.345.836,55	3.671.620,76
2045	500.345.836,55	23.666.358,07	38,91%	114.366.598,90	44.500.043,63	479.512.150,98	3.708.336,97
2046	479.512.150,98	22.680.924,74	38,91%	115.510.264,89	44.945.044,07	457.248.031,65	3.745.420,34
2047	457.248.031,65	21.627.831,90	38,91%	116.665.367,54	45.394.494,51	433.481.369,04	3.782.874,54
2048	433.481.369,04	20.503.668,76	38,91%	117.832.021,22	45.848.439,46	408.136.598,34	3.820.703,29
2049	408.136.598,34	19.304.861,10	38,91%	119.010.341,43	46.306.923,85	381.134.535,59	3.858.910,32
2050	381.134.535,59	18.027.663,53	38,91%	120.200.444,84	46.769.993,09	352.392.206,03	3.897.499,42
2051	352.392.206,03	16.668.151,35	38,91%	121.402.449,29	47.237.693,02	321.822.664,36	3.936.474,42
2052	321.822.664,36	15.222.212,02	38,91%	122.616.473,79	47.710.069,95	289.334.806,43	3.975.839,16
2053	289.334.806,43	13.685.536,34	38,91%	123.842.638,52	48.187.170,65	254.833.172,13	4.015.597,55
2054	254.833.172,13	12.053.609,04	38,91%	125.081.064,91	48.669.042,36	218.217.738,81	4.055.753,53
2055	218.217.738,81	10.321.699,05	38,91%	126.331.875,56	49.155.732,78	179.383.705,08	4.096.311,06
2056	179.383.705,08	8.484.849,25	38,91%	127.595.194,31	49.647.290,11	138.221.264,22	4.137.274,18
2057	138.221.264,22	6.537.865,80	38,91%	128.871.146,26	50.143.763,01	94.615.367,01	4.178.646,92
2058	94.615.367,01	4.475.306,86	38,91%	130.159.857,72	50.645.200,64	48.445.473,23	4.220.433,39
2059	48.445.473,23	2.291.470,88	38,91%	131.461.456,30	51.151.652,64	-414.708,53	4.262.637,72

9.2.2.2. Alternativa 4 - Por Alíquotas - Alíquotas Normais Vigentes - Deduzido do

LDA - 36 anos

Ano	Saldo Inicial	Juros	Taxa	Base Cálculo	Pagamento Anual	Saldo Final	Pagamento Mensal
2023	479.742.342,61	22.691.812,81	8,30%	91.881.691,72	7.626.180,41	494.807.975,01	635.515,03
2024	494.807.975,01	23.404.417,22	16,90%	92.800.508,64	15.683.285,96	502.529.106,26	1.306.940,50
2025	502.529.106,26	23.769.626,73	28,23%	93.728.513,72	26.459.559,42	499.839.173,57	2.204.963,29
2026	499.839.173,57	23.642.392,91	28,23%	94.665.798,86	26.724.155,02	496.757.411,46	2.227.012,92
2027	496.757.411,46	23.496.625,56	28,23%	95.612.456,85	26.991.396,57	493.262.640,45	2.249.283,05
2028	493.262.640,45	23.331.322,89	28,23%	96.568.581,42	27.261.310,53	489.332.652,81	2.271.775,88
2029	489.332.652,81	23.145.434,48	28,23%	97.534.267,23	27.533.923,64	484.944.163,65	2.294.493,64
2030	484.944.163,65	22.937.858,94	28,23%	98.509.609,90	27.809.262,88	480.072.759,71	2.317.438,57
2031	480.072.759,71	22.707.441,53	28,23%	99.494.706,00	28.087.355,50	474.692.845,74	2.340.612,96
2032	474.692.845,74	22.452.971,60	28,23%	100.489.653,06	28.368.229,06	468.777.588,29	2.364.019,09
2033	468.777.588,29	22.173.179,93	28,23%	101.494.549,59	28.651.911,35	462.298.856,86	2.387.659,28
2034	462.298.856,86	21.866.735,93	28,23%	102.509.495,09	28.938.430,46	455.227.162,33	2.411.535,87
2035	455.227.162,33	21.532.244,78	28,23%	103.534.590,04	29.227.814,77	447.531.592,34	2.435.651,23
2036	447.531.592,34	21.168.244,32	28,23%	104.569.935,94	29.520.092,92	439.179.743,74	2.460.007,74
2037	439.179.743,74	20.773.201,88	28,23%	105.615.635,30	29.815.293,85	430.137.651,77	2.484.607,82
2038	430.137.651,77	20.345.510,93	28,23%	106.671.791,65	30.113.446,78	420.369.715,92	2.509.453,90
2039	420.369.715,92	19.883.487,56	28,23%	107.738.509,57	30.414.581,25	409.838.622,23	2.534.548,44
2040	409.838.622,23	19.385.366,83	28,23%	108.815.894,67	30.718.727,06	398.505.262,00	2.559.893,92
2041	398.505.262,00	18.849.298,89	28,23%	109.904.053,61	31.025.914,33	386.328.646,55	2.585.492,86
2042	386.328.646,55	18.273.344,98	28,23%	111.003.094,15	31.336.173,48	373.265.818,06	2.611.347,79
2043	373.265.818,06	17.655.473,19	28,23%	112.113.125,09	31.649.535,21	359.271.756,04	2.637.461,27
2044	359.271.756,04	16.993.554,06	28,23%	113.234.256,34	31.966.030,57	344.299.279,53	2.663.835,88
2045	344.299.279,53	16.285.355,92	28,23%	114.366.598,90	32.285.690,87	328.298.944,59	2.690.474,24
2046	328.298.944,59	15.528.540,08	28,23%	115.510.264,89	32.608.547,78	311.218.936,88	2.717.378,98
2047	311.218.936,88	14.720.655,71	28,23%	116.665.367,54	32.934.633,26	293.004.959,34	2.744.552,77
2048	293.004.959,34	13.859.134,58	28,23%	117.832.021,22	33.263.979,59	273.600.114,33	2.771.998,30
2049	273.600.114,33	12.941.285,41	28,23%	119.010.341,43	33.596.619,39	252.944.780,35	2.799.718,28
2050	252.944.780,35	11.964.288,11	28,23%	120.200.444,84	33.932.585,58	230.976.482,88	2.827.715,46
2051	230.976.482,88	10.925.187,64	28,23%	121.402.449,29	34.271.911,44	207.629.759,09	2.855.992,62
2052	207.629.759,09	9.820.887,60	28,23%	122.616.473,79	34.614.630,55	182.836.016,14	2.884.552,55
2053	182.836.016,14	8.648.143,56	28,23%	123.842.638,52	34.960.776,86	156.523.382,85	2.913.398,07
2054	156.523.382,85	7.403.556,01	28,23%	125.081.064,91	35.310.384,62	128.616.554,24	2.942.532,05
2055	128.616.554,24	6.083.563,02	28,23%	126.331.875,56	35.663.488,47	99.036.628,78	2.971.957,37
2056	99.036.628,78	4.684.432,54	28,23%	127.595.194,31	36.020.123,35	67.700.937,97	3.001.676,95
2057	67.700.937,97	3.202.254,37	28,23%	128.871.146,26	36.380.324,59	34.522.867,74	3.031.693,72
2058	34.522.867,74	1.632.931,64	28,23%	130.159.857,72	36.744.127,83	-588.328,45	3.062.010,65

9.3. VIABILIDADE ORÇAMENTÁRIA E FINANCEIRA

Dentre as diversas alternativas apresentadas neste tópico, é imprescindível que o Ente, em conjunto com a Unidade Gestora, **demonstre** a viabilidade financeira, orçamentária e fiscal do Plano de Custeio escolhido, de acordo com o Artigo 48 do Anexo VI da Portaria N° 1.467/2022, **antes de sua implantação em lei**.

É relevante ressaltar o parágrafo 4° do Artigo 50, o qual estabelece que o atuário é responsável pelas informações fornecidas no Demonstrativo de Viabilidade do Plano de Custeio, relacionadas às projeções atuariais do RPPS, enquanto as informações contábeis, financeiras, orçamentárias e fiscais são de responsabilidade do representante legal do ente federativo e dos dirigentes da unidade gestora do RPPS.

10. CUSTEIO ADMINISTRATIVO

10.1. LEVANTAMENTO DAS DESPESAS ADMINISTRATIVAS DOS ÚLTIMOS TRÊS ANOS

A tabela a seguir apresenta as despesas administrativas ocorridas nos três últimos anos anteriores à esta avaliação atuarial.

Ano	Valor Anual da Despesa Administrativa (R\$)
2020	921.601,71
2021	787.474,68
2022	1.109.190,25
Média	939.422,21

10.2. ESTIMATIVA DE DESPESAS ADMINISTRATIVAS PARA O PRÓXIMO EXERCÍCIO

Considerando a taxa de administração de 1,50% praticada pelo RPPS, e tendo como base de incidência a folha de contribuição dos segurados ativos na data base do estudo, no valor anual de R\$ 90.971.972,00, o limite dos gastos administrativos para o ano de 2023 é de R\$ 1.364.579,58.

10.3. RECOMENDAÇÕES DE MANUTENÇÃO OU ALTERAÇÃO

O valor estimado do limite das despesas administrativas indicado no item anterior de R\$ 1.364.579,58 é superior à média observadas dessas despesas nos últimos três anos no valor de R\$ 939.422,21. Destarte, recomendamos a manutenção da atual taxa de administração de 1,50%.

11. ANÁLISE DO COMPARATIVO DAS ÚLTIMAS AVALIAÇÕES ATUARIAIS

Entre os exercícios de 2022 e 2023, a população de ativos diminuiu 3,17% e o salário médio de contribuição cresceu 53,62%. Já entre os beneficiários (aposentados e pensionistas), houve um aumento de 9,85% na população e de 27,80% no valor médio dos benefícios.

Na comparação com a avaliação anterior, as Provisões Matemáticas dos Benefícios Concedidos cresceram 43,20% e dos Benefícios a Conceder 72,69%, resultando em um aumento de 63,01% nas Provisões Matemática Totais e um aumento de 81,28% no resultado atuarial, desconsiderando o atual plano de amortização.

Essas variações podem ser atribuídas a diversos fatores, como a redução da taxa de juros, a atualização cadastral, a inadequação do plano de custeio, o crescimento da folha de ativos e beneficiários, e a mudança das hipóteses biométricas e atuarias.

O quadro a seguir apresenta, resumidamente, o comparativo entre as últimas avaliações atuarias.

Fundo em Capitalização	31/12/2020	31/12/2021	31/12/2022
População de Ativos	1.962,00	1.891	1.831
Salário de contribuição (R\$ média)	3.305,75	2.487,87	3.821,87
População de beneficiários	355,00	406	446
Valor do Benefício (R\$ média)	2.354,00	2.418,17	3.090,47
Alíquota Ente	14,00%	14,00%	14,00%
Alíquota Segurado	14,00%	14,00%	14,00%
Taxa de Juros	5,16%	4,91%	4,73%
Ativos Garantidores (R\$)	127.851.279,80	151.627.588,53	179.552.657,77
Provisão Matemática Benefícios Concedidos (R\$)	141.043.185,78	171.184.965,81	245.134.752,03
Provisão Matemática Benefícios a Conceder (R\$)	392.361.159,41	350.566.610,61	605.386.805,56
Provisão Matemática Total (R\$)	533.404.345,19	521.751.576,42	850.521.557,59
Plano de Amortização (R\$)	169.612.596,84	131.781.031,37	202.002.055,64
Resultado Atuarial (R\$) (-déficit / +superávit)	-235.940.468,55	-238.342.956,52	-468.966.844,18

12. PARECER ATUARIAL

12.1. PERSPECTIVAS DE ALTERAÇÃO FUTURA NO PERFIL E NA COMPOSIÇÃO DA MASSA DE SEGURADOS

Atualmente existem 4,1 ativos para cada beneficiário (aposentados e pensionistas) na massa de segurados.

Mantendo-se o grupo fechado, sem considerar novos entrados, estima-se que em 2031 a população de beneficiários supere a de ativos.

Ressalte-se, entretanto, que sendo o plano financiado no regime de capitalização, sua solvência não depende da evolução desse perfil.

12.2. ADEQUAÇÃO DA BASE DE DADOS UTILIZADA E RESPECTIVOS IMPACTOS EM RELAÇÃO AOS RESULTADOS APURADOS

As informações foram consideradas satisfatórias para execução dos cálculos atuariais, contudo alguns ajustes pontuais foram necessários para preencher ou corrigir dados considerados inconsistentes, mas que não impactam de forma significativa os resultados apurados. Ressaltamos a importância de se manter uma base de dados atualizada e consistente, uma vez que ela influencia diretamente nos resultados atuariais.

12.3. ANÁLISE DOS REGIMES FINANCEIROS E MÉTODOS ATUARIAIS ADOTADOS E PERSPECTIVAS FUTURAS DE COMPORTAMENTO DOS CUSTOS E DOS COMPROMISSOS DO PLANO DE BENEFÍCIOS

Foram adotados, para todos os benefícios, o regime financeiro de capitalização e o método de financiamento Idade de Entrada Normal. O regime financeiro e o método atuarial adotados estão em conformidade com as normas de avaliação atuarial dos RPPS e adequados à massa de segurados deste RPPS.

12.4. ADEQUAÇÃO DAS HIPÓTESES UTILIZADAS ÀS CARACTERÍSTICAS DA MASSA DE SEGURADOS E DE SEUS DEPENDENTES E ANÁLISES DE SENSIBILIDADE PARA OS RESULTADOS

As hipóteses foram escolhidas com base na boa prática atuarial e respeitando a legislação vigente sobre o tema e estão fundamentados no relatório da avaliação atuarial.

12.5. METODOLOGIA UTILIZADA PARA A DETERMINAÇÃO DO VALOR DA COMPENSAÇÃO PREVIDENCIÁRIA A RECEBER E IMPACTOS NOS RESULTADOS

A ausência de dados individuais na base de dados do Município relativos ao tempo de Regime Geral anteriores à posse dos servidores ativos, impossibilitou o cálculo da compensação com base nas regras vigentes. Dessa forma, estimou-se o tempo anterior à admissão no serviço público de acordo com a Hipótese de Tempo Anterior, para os benefícios a conceder, limitando-se a 7% sobre o Valor Presente dos Benefícios Futuros, respeitando-se o limite máximo estabelecido pela legislação vigente. No caso dos benefícios concedidos, não foi considerado COMPREV a receber devido à falta de informações.

12.6. COMPOSIÇÃO E CARACTERÍSTICAS DOS ATIVOS GARANTIDORES DO PLANO DE BENEFÍCIOS

De acordo com as informações do RPPS, o valor dos Ativos Garantidores do Plano de Benefícios na data base da avaliação estava assim distribuído:

- Aplicações e disponibilidade financeira: R\$ 152.037.241,69
- Parcelamentos previdenciários ativos: R\$ 27.515.290,04
- Total: R\$ 179.552.531,73

Registre-se que não está no escopo deste Parecer a apuração do patrimônio de cobertura.

12.7. VARIAÇÃO DOS COMPROMISSOS DO PLANO (VABF E VACF)

A variação observada do Valor Atual das Contribuições Futuras (VACF) e do Valor Atual dos Benefícios Futuros (VABF) foi a seguinte:

- VACF teve aumento de 42,16%
- VABF teve aumento de 57,71%

Essas variações estão compatíveis com as mudanças observadas nas folhas salariais e de benefícios e na capitalização das obrigações.

Destaque-se, ainda, que as mudanças na taxa de juros e nas tábuas biométricas influenciam nessas variações.

12.8. RESULTADO DA AVALIAÇÃO ATUARIAL E SITUAÇÃO FINANCEIRA E ATUARIAL DO RPPS

Resultados obtidos na reavaliação atuarial:

- Déficit Atuarial: R\$ 468.966.844,18
- Déficit Atuarial Total a ser equacionado (desconsiderando o plano de amortização): R\$ 670.968.899,82
- Superávit Financeiro para o exercício: R\$ 27.710.624,81

12.9. PLANO DE CUSTEIO A SER IMPLEMENTADO E MEDIDAS PARA MANUTENÇÃO DO EQUILÍBRIO FINANCEIRO E ATUARIAL

O Custo Normal previsto para o exercício, incluindo-se o custeio da despesa administrativa (1,50%), foi calculado em 28,00%, assim distribuídos:

- Ente: 14,00%
- Segurados: 14,00%

Foram apresentadas na avaliação atuarial sugestões de planos de amortização.

12.10. PARECER SOBRE A ANÁLISE COMPARATIVA DOS RESULTADOS DAS TRÊS ÚLTIMAS AVALIAÇÕES ATUARIAIS

Na comparação com a avaliação anterior, as Provisões Matemáticas dos Benefícios Concedidos cresceram 43,20% e dos Benefícios a Conceder 72,69%, resultando em um aumento de 63,01% nas Provisões Matemática Totais e um aumento de 81,28% no resultado atuarial, desconsiderando o atual plano de amortização.

Essas variações podem ser atribuídas a diversos fatores, como a redução da taxa de juros, a atualização cadastral, a inadequação do plano de custeio, o crescimento da folha de ativos e beneficiários, e a mudança das hipóteses biométricas e atuarias.

12.11. IDENTIFICAÇÃO DOS PRINCIPAIS RISCOS DO PLANO DE BENEFÍCIOS

Dentre os riscos existentes, destacamos a inadequação do plano de custeio vigente, em especial, o plano de equacionamento do déficit, a não concretização das hipóteses atuariais, especialmente o retorno financeiro e o fluxo de compensação previdenciária considerado.

13. CONSIDERAÇÕES FINAIS

Esta Avaliação Atuarial considerou os dados disponibilizados com data base em 31/12/2022, compostos por um contingente 1.831 servidores ativos com folha mensal de salário de contribuição de R\$ 6.997.844,00 e 446 beneficiários, incluindo aposentados e pensionistas, com folha mensal de benefício de R\$ 1.378.351,35. Na mesma posição, conforme informações fornecidas pelo RPPS, o patrimônio de cobertura do Plano de Benefícios, somando-se as aplicações financeiras, parcelamentos previdenciários e demais bens e direitos, totalizava R\$ 179.552.657,77.


A avaliação atuarial realizada apurou a existência de déficit atuarial no valor de R\$ 468.966.844,18, desconsiderando o atual plano de amortização, o déficit a ser equacionado é de R\$ 670.968.899,82. A avaliação atuarial estabeleceu, ainda, para o exercício de 2023 o Custo Normal de 28,00%, assim distribuídos:

- Ente, 14,00%
- Segurados ativos, 14,00%
- Segurados beneficiários, 14,00 sobre a parcela do benefício que supere o teto do RGPS.

Além disso, foram apresentadas alternativas de planos de amortização do déficit atuarial apurado. É imprescindível que o Ente, em conjunto com a Unidade Gestora, demonstre a viabilidade financeira, orçamentária e fiscal do Plano de Custeio escolhido, em conformidade com o Art. 48, do Anexo VI, da Portaria MTP 1.467/2022.

De acordo com os resultados apresentados, se faz necessária a revisão do plano de custeio, conforme indicado nesse relatório, além de estudar outras medidas para se mitigar o déficit e reduzir seu impacto nas contas da prefeitura, como por exemplo, a revisão do Plano de Benefícios, tendo como base a EC 103/2019, é uma das mais importantes.

Fortaleza/CE, 24 de julho de 2023.



Sérgio César de Paula Cardoso
Atuário - MIBA No 2.285



Dimitri Mendonça Spinelli Chagas
Atuário - MIBA No 1.345

ANEXOS

ANEXO 1. CONCEITOS E DEFINIÇÕES

1. **Alíquota de contribuição normal:** percentual de contribuição, instituído em lei do ente federativo, definido, a cada ano, para cobertura do custo normal e cujos valores são destinados constituição de reservas com a finalidade de prover o pagamento de benefícios.
2. **Alíquota de contribuição suplementar:** percentual de contribuição extraordinária, estabelecido em lei do ente federativo, para cobertura do custo suplementar e equacionamento do déficit atuarial.
3. **Análise de sensibilidade:** método que busca mensurar o efeito de uma hipótese ou premissa no resultado de um estudo ou avaliação atuarial.
4. **Ativos garantidores dos compromissos do plano de benefícios:** somatório dos recursos provenientes das contribuições, das disponibilidades decorrentes das receitas correntes e de capital e demais ingressos financeiros auferidos pelo RPPS, e dos bens, direitos, ativos financeiros e ativos de qualquer natureza vinculados, por lei, ao regime, destacados como investimentos e avaliados pelo seu valor justo, conforme normas contábeis aplicáveis ao setor público, excluídos os recursos relativos ao financiamento do custo administrativo do regime e aqueles vinculados aos fundos para oscilação de riscos e os valores das provisões para pagamento dos benefícios avaliados em regime de repartição simples e de repartição de capitais de cobertura.
5. **Avaliação atuarial:** documento elaborado por atuário, em conformidade com as bases técnicas estabelecidas para o plano de benefícios do RPPS, que caracteriza a população segurada e a base cadastral utilizada, discrimina os encargos, estima os recursos necessários e as alíquotas de contribuição normal e suplementar do plano de custeio de equilíbrio para todos os benefícios do plano, que apresenta os montantes dos fundos de natureza atuarial, das reservas técnicas e provisões matemáticas a contabilizar, o fluxo atuarial e as projeções atuariais exigidas pela legislação pertinente e que contem parecer atuarial conclusivo relativo à solvência e liquidez do plano de benefícios.
6. **Bases técnicas:** premissas, pressupostos, hipóteses e parâmetros biométricos, demográficos, econômicos e financeiros utilizados e adotados no plano de benefícios pelo atuário, com a concordância dos representantes do RPPS,

adequados e aderentes às características da massa de segurados e beneficiários do RPPS e ao seu regramento. Como bases técnicas entendem-se, também, os regimes financeiros adotados para o financiamento dos benefícios, as tábuas biométricas utilizadas, bem como fatores e taxas utilizados para a estimação de receitas e encargos.

7. **Beneficiário:** a pessoa física amparada pela cobertura previdenciária do RPPS, compreendendo o segurado e seus dependentes.
8. **Custeio administrativo:** é a contribuição considerada na avaliação atuarial, expressa em alíquota e estabelecida em lei para o financiamento do custo administrativo do RPPS.
9. **Custo administrativo:** o valor correspondente às necessidades de custeio das despesas correntes e de capital necessárias à organização e ao funcionamento da unidade gestora do RPPS, inclusive para a conservação de seu patrimônio, conforme limites estabelecidos em parâmetros gerais.
10. **Custo normal:** o valor correspondente às necessidades de custeio do plano de benefícios do RPPS, atuarialmente calculadas, conforme os regimes financeiros adotados, referentes a períodos compreendidos entre a data da avaliação e a data de início dos benefícios.
11. **Custo suplementar:** o valor correspondente às necessidades de custeio, atuarialmente calculadas, destinado à cobertura do tempo de serviço passado, ao equacionamento de déficit gerados pela ausência ou insuficiência de alíquotas de contribuição, inadequação das bases técnicas ou outras causas que ocasionaram a insuficiência de ativos necessários à cobertura das provisões matemáticas previdenciárias, de responsabilidade de todos os poderes, órgãos e entidades do ente federativo.
12. **Data focal da avaliação atuarial:** data na qual foram posicionados, a valor presente, os encargos, as contribuições e aportes relativos ao plano de benefícios, bem como o ativo real líquido e na qual foram apurados o resultado e a situação atuarial do plano. Nas avaliações atuariais anuais, a data focal é a data do último dia do ano civil, 31 de dezembro.
13. **Déficit atuarial:** resultado negativo apurado por meio do confronto entre o somatório dos ativos garantidores dos compromissos do plano de benefícios e os valores atuais do fluxo de contribuições futuras, do fluxo dos valores líquidos da

- compensação financeira a receber e do fluxo dos parcelamentos vigentes a receber, menos o somatório dos valores atuais dos fluxos futuros de pagamento dos benefícios do plano de benefícios.
14. **Déficit financeiro:** valor da insuficiência financeira, período a período, apurada por meio do confronto entre o fluxo das receitas e o fluxo das despesas do RPPS em cada exercício financeiro.
 15. **Demonstrativo de Resultado da Avaliação Atuarial (DRAA):** documento elaborado em conformidade com os atos normativos da Secretaria de Previdência do Ministério da Fazenda, exclusivo de cada RPPS, que demonstra, de forma resumida, as características gerais do plano de benefícios, da massa segurada pelo plano e os principais resultados da avaliação atuarial.
 16. **Duração do passivo:** a média ponderada dos prazos dos fluxos de pagamentos de benefícios de cada plano, líquidos de contribuições incidentes sobre esses benefícios, conforme instrução normativa da Secretaria de Previdência.
 17. **Equacionamento de déficit atuarial:** decisão do ente federativo quanto às formas, prazos, valores e condições em que se dará o completo reequilíbrio do plano de benefícios do RPPS, observadas as normas legais e regulamentares.
 18. **Equilíbrio atuarial:** garantia de equivalência, a valor presente, entre o fluxo das receitas estimadas e das obrigações projetadas, ambas estimadas e projetadas atuarialmente, até a extinção da massa de segurados a que se refere; expressão utilizada para denotar a igualdade entre o total dos recursos garantidores do plano de benefícios do RPPS, acrescido das contribuições futuras e direitos, e o total de compromissos atuais e futuros do regime.
 19. **Equilíbrio financeiro:** garantia de equivalência entre as receitas auferidas e as obrigações do RPPS em cada exercício financeiro.
 20. **Estrutura a Termo de Taxa de Juros Média:** a média das Estruturas a Termo de Taxa de Juros diárias embasadas nos títulos públicos federais indexados ao Índice de Preço ao Consumidor Amplo - IPCA, conforme instrução normativa da Secretaria de Previdência.
 21. **Fluxo atuarial:** discriminação dos fluxos de recursos, direitos, receitas e encargos do plano de benefícios do RPPS, benefício a benefício, período a período, que se trazidos a valor presente pela taxa atuarial de juros adotada no plano, convergem para os resultados do Valor Atual dos Benefícios Futuros e do Valor Atual das

Contribuições Futuras que deram origem aos montantes dos fundos de natureza atuarial, às provisões matemáticas (reservas) a contabilizar e ao eventual déficit ou superávit apurados da avaliação atuarial.

22. **Fundo em capitalização:** fundo especial, instituído nos termos da Lei nº 4.320, de 17 de março de 1964, com a finalidade de acumulação de recursos para pagamento dos compromissos definidos no Plano de Benefícios do RPPS, no qual o benefício de aposentadoria por tempo de contribuição e idade foi estruturado sob o regime financeiro de capitalização e os demais benefícios em conformidade com as regras dispostas nesta Portaria.
23. **Fundo em repartição:** fundo especial, instituído nos termos da Lei nº 4.320, de 17 de março de 1964, em caso de segregação da massa, em que as contribuições a serem pagas pelo ente federativo, pelos segurados ativos, aposentados e pensionistas vinculados ao RPPS são fixadas sem objetivo de acumulação de recursos, sendo as insuficiências aportadas pelo ente federativo, admitida a constituição de fundo para oscilação de riscos.
24. **Método de financiamento atuarial:** metodologia adotada pelo atuário para estabelecer o nível de constituição das reservas necessárias à cobertura dos benefícios estruturados no regime financeiro de capitalização, em face das características biométricas, demográficas, econômicas e financeiras dos segurados e beneficiários do RPPS.
25. **Nota técnica atuarial (NTA):** documento técnico elaborado por atuário e exclusivo de cada RPPS, em conformidade com a instrução normativa emanada da Secretaria de Previdência do Ministério da Fazenda, que contém todas as formulações e expressões de cálculo das alíquotas de contribuição e dos encargos do plano de benefícios, das provisões (reservas) matemáticas previdenciárias e fundos de natureza atuarial, em conformidade com as bases técnicas aderentes à população do RPPS, bem como descreve, de forma clara e precisa, as características gerais dos benefícios, as bases técnicas adotadas e metodologias utilizadas nas formulações.
26. **Passivo atuarial:** é o valor presente, atuarialmente calculado, dos benefícios referentes aos servidores, dado determinado método de financiamento do plano de benefícios.
27. **Pensionista:** o dependente em gozo de pensão previdenciária em decorrência de falecimento do segurado ao qual se encontrava vinculado.

28. **Plano de benefícios:** benefícios de natureza previdenciária oferecidos aos segurados do RPPS, segundo as regras constitucionais e legais, limitados ao conjunto estabelecido para o Regime Geral de Previdência Social - RGPS.
29. **Plano de custeio:** conjunto de alíquotas normais e suplementares e de aportes, discriminados por benefício, para financiamento do plano de benefícios e dos custos com a administração desse plano, necessários para se garantir o equilíbrio financeiro e atuarial do plano de benefícios.
30. **Projeções atuariais:** compreendem as projeções e todas as receitas e despesas do RPPS, considerando o fluxo atuarial dos benefícios calculados pelo regime financeiro de capitalização, os benefícios calculados por capitais de cobertura e os benefícios calculados por repartição simples e taxa de administração, para atender as exigências da Lei de Responsabilidade Fiscal.
31. **Provisão matemática de benefícios a conceder:** corresponde ao valor presente dos encargos (compromissos) com um determinado benefício não concedido, líquidos das contribuições futuras e aportes futuros, ambos também a valor presente.
32. **Provisão matemática de benefícios concedidos:** corresponde ao valor presente dos encargos (compromissos) com um determinado benefício já concedido, líquidos das contribuições futuras e aportes futuros, ambos também a valor presente.
33. **Regime financeiro de capitalização:** regime onde há a formação de uma massa de recursos, acumulada durante o período de contribuição, capaz de garantir a geração de receitas equivalentes ao fluxo de fundos integralmente constituídos, para garantia dos benefícios iniciados após o período de acumulação dos recursos.
34. **Regime financeiro de repartição de capitais de cobertura:** regime no qual o valor atual do fluxo de contribuições normais futuras de um único exercício é igual ao valor atual de todo o fluxo de pagamento de benefícios futuros, fluxo esse considerado até sua extinção e apenas para benefícios cujo evento gerador do benefício venha ocorrer naquele único exercício.
35. **Regime financeiro de repartição simples:** regime em que o valor atual do fluxo de contribuições normais futuras de um único exercício é igual ao valor atual de todo o fluxo de benefícios futuros cujo pagamento venha a ocorrer nesse mesmo exercício.
36. **Regime Geral de Previdência Social - RGPS:** regime de filiação obrigatória para os trabalhadores não vinculados a regime próprio de previdência social.

37. **Regime Próprio de Previdência Social - RPPS:** o regime de previdência estabelecido no âmbito do ente federativo e que assegure por lei, a todos os servidores titulares de cargo efetivos, pelo menos os benefícios de aposentadoria e pensão por morte previstos no art. 40 da Constituição Federal.
38. **Relatório da avaliação atuarial:** documento elaborado por atuário legalmente habilitado que apresenta os resultados do estudo técnico desenvolvido, baseado na Nota Técnica Atuarial e demais bases técnicas, com o objetivo principal de estabelecer, e forma suficiente e adequada, os recursos necessários para a garantia do equilíbrio financeiro e atuarial do plano de previdência.
39. **Resultado atuarial:** resultado apurado por meio do confronto entre o somatório dos ativos garantidores dos compromissos do plano de benefícios com os valores atuais do fluxo de contribuições futuras, do fluxo dos valores líquidos da compensação financeira a receber, menos o somatório dos valores atuais dos fluxos futuros de pagamento dos benefícios do plano de benefícios, sendo superavitário caso as receitas superem as despesas, e, deficitário, em caso contrário.
40. **Segregação da massa:** a separação dos segurados do plano de benefícios do RPPS em grupos distintos que integrarão o Fundo em Capitalização e o Fundo em Repartição.
41. **Segurado:** o servidor público civil titular de cargo efetivo, o magistrado e o membro do Ministério Público e de tribunal de contas, ativo e aposentado; o militar estadual ativo, da reserva remunerada ou reformado, com vinculação previdenciária ao RPPS, abrangendo os poderes Executivo, Legislativo e Judiciário, instituições, órgãos e entidades autônomas.
42. **Segurado aposentado:** o segurado em gozo de aposentadoria.
43. **Segurado ativo:** o segurado que esteja em fase laborativa.
44. **Sobrevida média dos aposentados e pensionistas:** representa a sobrevida média da tábua de mortalidade na data da avaliação atuarial e expresso em anos dos aposentados, pensionistas vitalícios e da duração do tempo do benefício das pensões temporárias, conforme instrução normativa da Secretaria de Previdência.
45. **Superavit atuarial:** resultado positivo apurado por meio do confronto entre o somatório dos ativos garantidores dos compromissos do plano de benefícios com os valores atuais do fluxo de contribuições futuras e do fluxo dos valores líquidos da

compensação financeira a receber, menos o somatório dos valores atuais dos fluxos futuros de pagamento dos benefícios do plano de benefícios.

46. **Tábuas biométricas:** instrumentos demográficos estatísticos utilizados nas bases técnicas da avaliação atuarial que estimam as probabilidades de ocorrência de eventos relacionados de determinado grupo de pessoas, tais como: sobrevivência, mortalidade, invalidez, morbidade etc.
47. **Taxa atuarial de juros:** é a taxa anual de retorno esperada dos ativos garantidores dos compromissos do plano de benefícios do RPPS, no horizonte de longo prazo, utilizada no cálculo dos direitos e compromissos do plano de benefícios a valor presente, sem utilização do índice oficial de inflação de referência do plano de benefícios.
48. **Taxa de administração:** compreende os limites a que o custo administrativo está submetido, expressos em termos de alíquotas e calculados nos termos dos parâmetros e diretrizes gerais para a organização e funcionamento dos RPPS.
49. **Taxa de juros parâmetro:** aquela cujo ponto da Estrutura a Termo de Taxa de Juros Média, divulgada anualmente pela Secretaria de Previdência, seja o mais próximo à duração do passivo do respectivo plano de benefícios.
50. **Valor atual das contribuições futuras:** valor presente atuarial do fluxo das futuras contribuições de um plano de benefícios, considerando as bases técnicas indicadas na Nota Técnica Atuarial e os preceitos da Ciência Atuarial.
51. **Valor atual dos benefícios futuros:** valor presente atuarial do fluxo de futuros pagamentos de benefícios de um plano de benefícios, considerados as bases técnicas indicadas na Nota Técnica Atuarial e os preceitos da Ciência Atuarial.

ANEXO 2. ESTATÍSTICAS DA POPULAÇÃO

A. SEGURADOS ATIVOS

Tabela 1: Ativos - Estatísticas da População

Ativos	Mulheres	Homens	Total
População	1.194	637	1.831
Professores	441	132	573
Não Professores	753	505	1.258
Idade na avaliação	47,09	47,34	47,18
Professores	47,81	49,06	48,10
Não Professores	46,68	46,89	46,76
Idade na admissão	33,62	34,11	33,79
Professores	34,16	33,15	33,93
Não Professores	33,30	34,36	33,73
Idade projetada aposentadoria	58,25	64,33	60,36
Professores	56,13	60,85	57,22
Não Professores	59,49	65,23	61,79
Salário de contribuição (R\$)	4.119,32	3.264,33	3.821,87
Professores	7.145,04	6.834,44	7.073,49
Não Professores	2.347,28	2.331,16	2.340,81
Folha salário de contribuição (R\$)	4.918.463,46	2.079.380,54	6.997.844,00
Professores	3.150.964,67	902.145,74	4.053.110,41
Não Professores	1.767.498,79	1.177.234,80	2.944.733,59

Gráfico 2: Ativos - Distribuição por Sexo

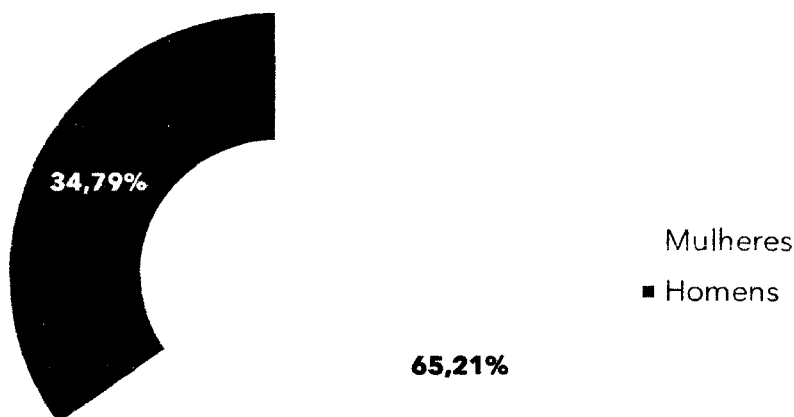


Gráfico 3: Ativos - Distribuição por Magistério

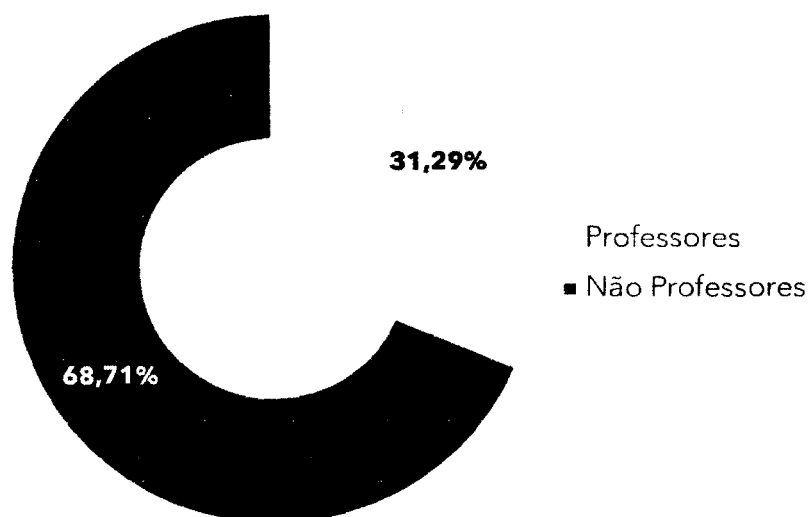


Tabela 2: Ativos - Distribuição por Faixa Etária e Sexo

Faixa Etária	Mulheres	Homens	Total	%	% Acumulado
até 24 anos	-	-	-	0,00%	0,00%
de 25 a 29 anos	15	13	28	1,53%	1,53%
de 30 a 34 anos	74	45	119	6,50%	8,03%
de 35 a 39 anos	175	86	261	14,25%	22,28%
de 40 a 44 anos	231	131	362	19,77%	42,05%
de 45 a 49 anos	255	120	375	20,48%	62,53%
de 50 a 54 anos	207	96	303	16,55%	79,08%
de 55 a 59 anos	164	83	247	13,49%	92,57%
de 60 a 64 anos	58	45	103	5,63%	98,20%
de 65 a 69 anos	12	15	27	1,47%	99,67%
de 70 a 75 anos	3	3	6	0,33%	100,00%
Total	1.194	637	1.831	-	-

Gráfico 4: Ativos - Distribuição por Faixa Etária

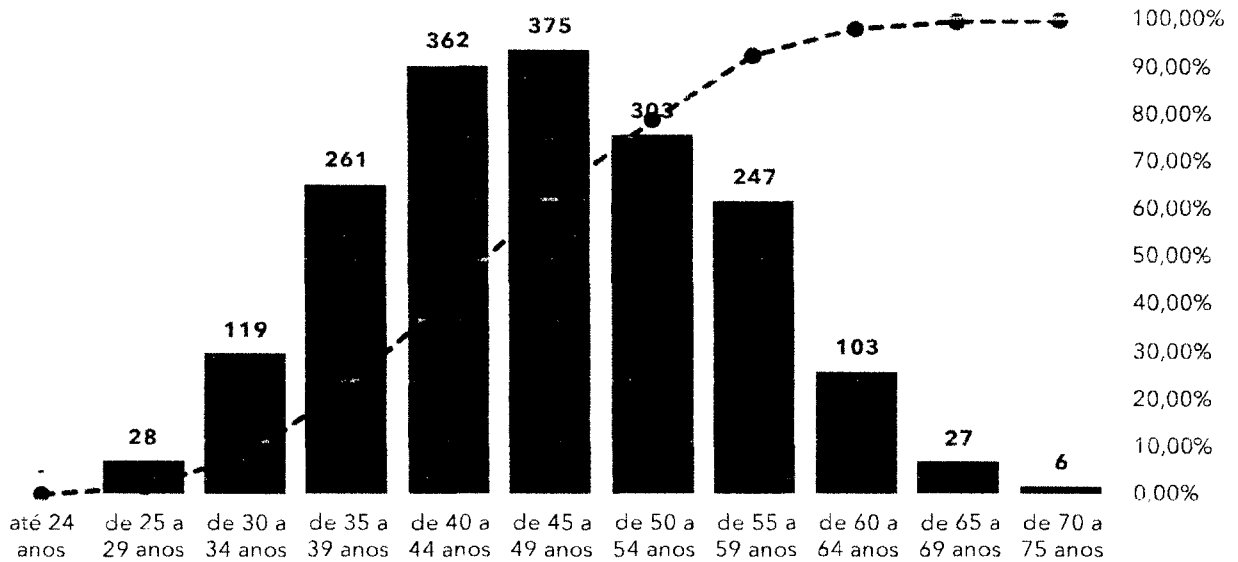


Gráfico 5: Ativos - Pirâmide Etária

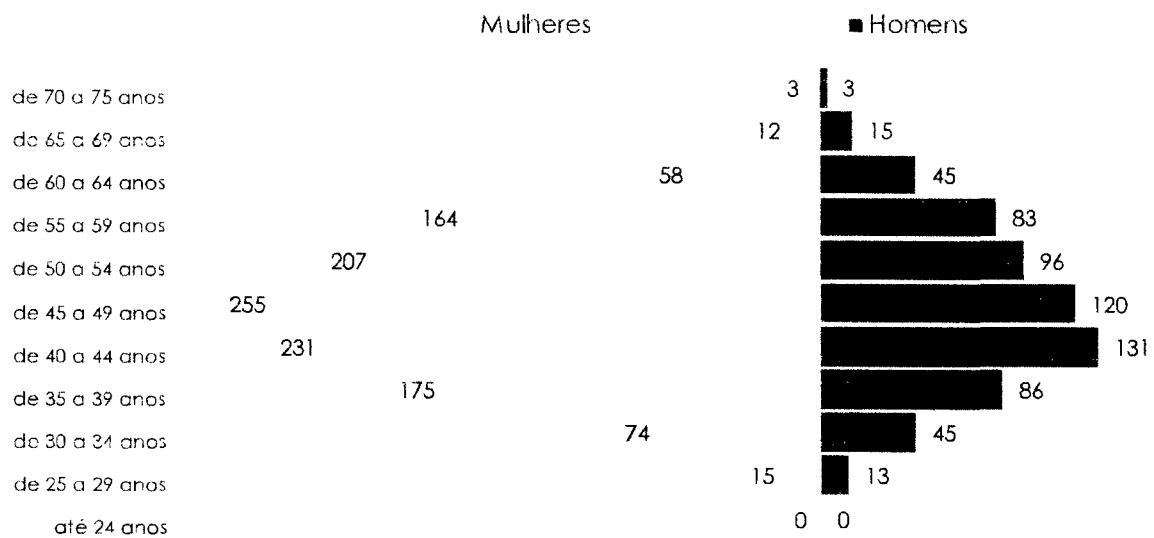
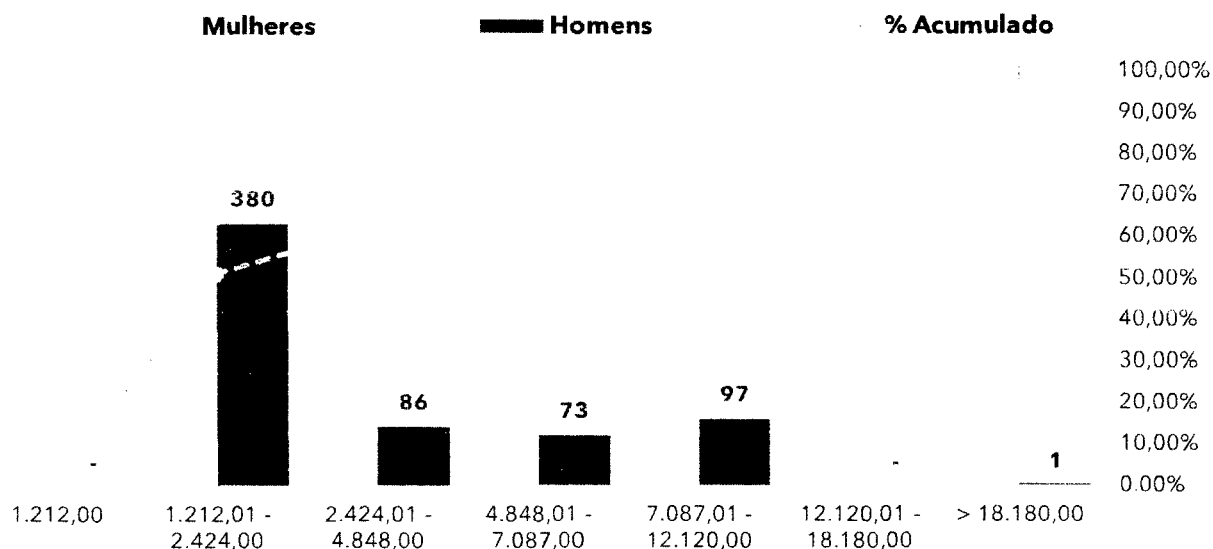


Tabela 3: Ativos - Distribuição por Salário de Contribuição e Sexo

Salário de Contribuição (R\$)	Mulheres	Homens	Total	%	% Acumulado
1.212,00	-	-	-	0,00%	0,00%
1.212,01 - 2.424,00	557	380	937	51,17%	51,17%
2.424,01 - 4.848,00	122	86	208	11,36%	62,53%
4.848,01 - 7.087,00	194	73	267	14,58%	77,12%
7.087,01 - 12.120,00	320	97	417	22,77%	99,89%
12.120,01 - 18.180,00	1	-	1	0,05%	99,95%
> 18.180,00	-	1	1	0,05%	100,00%
Total	1.194	637	1.831	-	-

Gráfico 6: Ativos - Distribuição Salário de Contribuição e Sexo



B. APOSENTADOS

Tabela 4: Aposentados - Estatísticas da População

Aposentados	Mulheres	Homens	Total
População	279	86	365
Aposentado programado	256	81	337
Aposentado por invalidez	23	5	28
Idade na avaliação	63,26	70,31	64,92
Aposentado programado	63,48	70,90	65,26
Aposentado por invalidez	60,82	60,83	60,83
Idade na aposentadoria	51,35	59,17	53,19
Aposentado programado	52,33	60,27	54,24
Aposentado por invalidez	40,42	41,26	40,57
Valor benefício	3.707,89	2.025,60	3.311,51
Aposentado programado	3.807,41	2.010,66	3.375,55
Aposentado por invalidez	2.600,23	2.267,52	2.540,82
Folha de benefícios	1.034.501,57	174.201,28	1.208.702,85
Aposentado programado	974.696,20	162.863,70	1.137.559,90
Aposentado por invalidez	59.805,37	11.337,58	71.142,95

Gráfico 7: Aposentados - Distribuição por Sexo



Gráfico 8: Aposentados - Distribuição por Tipo de Aposentadoria

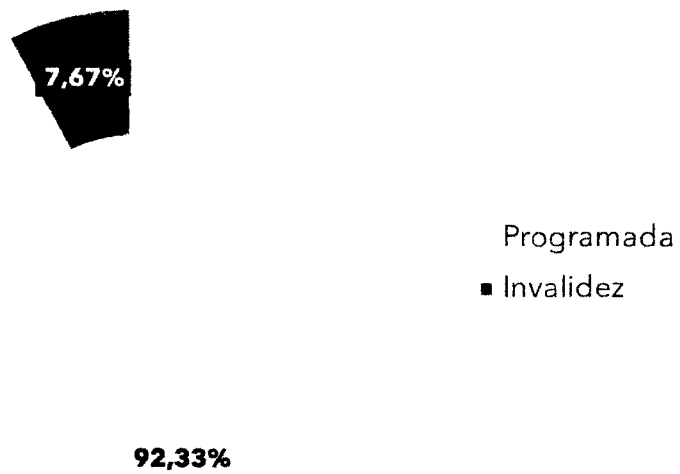


Tabela 5: Aposentados - Distribuição por Faixa Etária

Faixa Etária	Mulheres	Homens	Total	%	% Acumulado
até 45 anos	-	1	1	0,27%	0,27%
de 46 até 50 anos	7	-	7	1,92%	2,19%
de 51 até 55 anos	38	2	40	10,96%	13,15%
de 56 até 60 anos	58	5	63	17,26%	30,41%
de 61 até 65 anos	91	6	97	26,58%	56,99%
de 66 até 70 anos	51	32	83	22,74%	79,73%
de 71 até 75 anos	22	24	46	12,60%	92,33%
de 76 até 80 anos	11	12	23	6,30%	98,63%
de 81 até 85 anos	-	4	4	1,10%	99,73%
de 86 até 90 anos	1	-	1	0,27%	100,00%
a partir de 91	-	-	-	0,00%	100,00%
Total	279	86	365	-	-

Gráfico 9: Aposentados - Distribuição por Faixa Etária

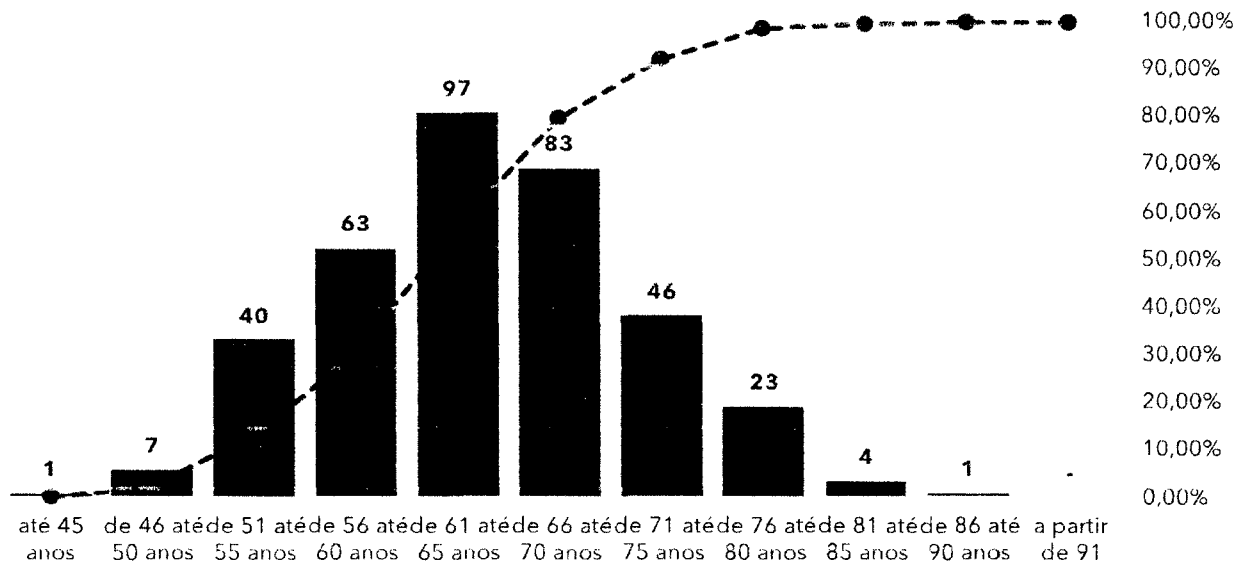


Gráfico 10: Aposentados - Pirâmide Etária

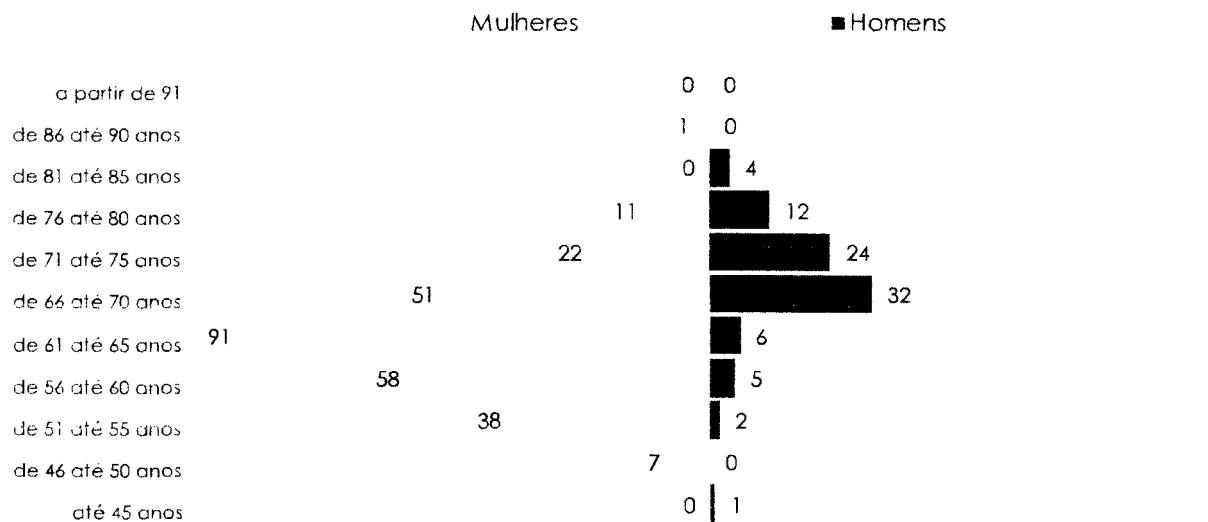
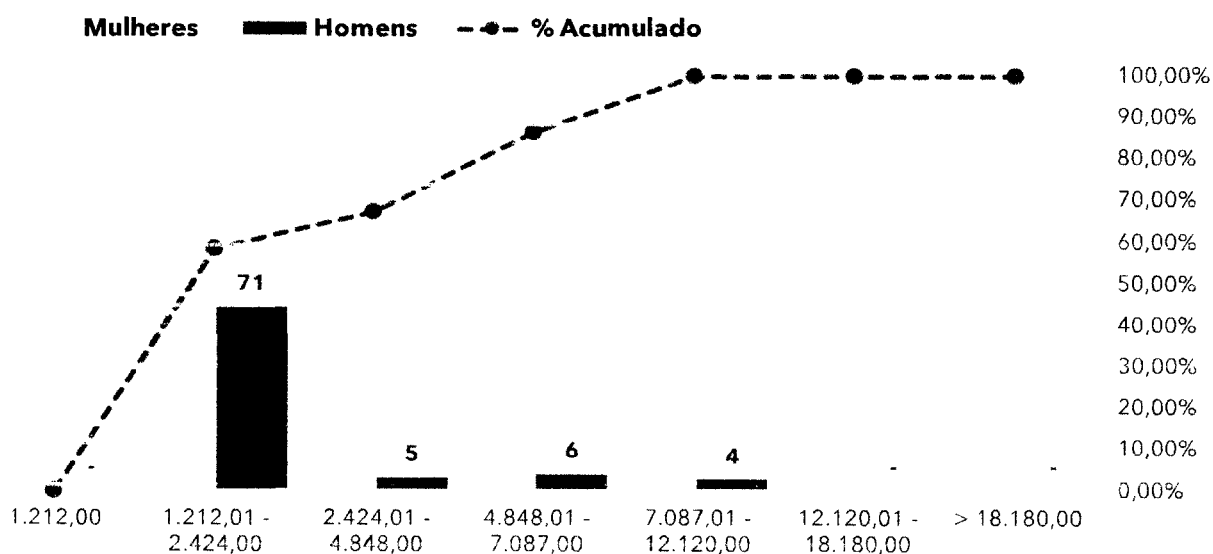


Tabela 6: Aposentados - Distribuição por Faixa de Benefício e Sexo

Faixa de Benefício	Mulheres	Homens	Total	%	% Acumulado
1.212,00	-	-	-	0,00%	0,00%
1.212,01 - 2.424,00	142	71	213	58,36%	58,36%
2.424,01 - 4.848,00	27	5	32	8,77%	67,12%
4.848,01 - 7.087,00	65	6	71	19,45%	86,58%
7.087,01 - 12.120,00	45	4	49	13,42%	100,00%
12.120,01 - 18.180,00	-	-	-	0,00%	100,00%
> 18.180,00	-	-	-	0,00%	100,00%
Total	279	86	365	-	-

Gráfico 11: Aposentados - Distribuição por Sexo e Faixa Benefício e Sexo



C. PENSIONISTAS

Tabela 7: Pensionistas - Estatísticas da População

Pensionistas	Mulheres	Homens	Total
População	51	30	81
Idade na avaliação	58,78	55,46	57,55
Idade início benefício	51,73	47,60	50,20
Valor benefício (R\$)	1.772,25	2.642,13	2.094,43
Folha de benefícios (R\$)	90.384,73	79.263,77	169.648,50

Gráfico 12: Pensionistas - Distribuição por Sexo



Tabela 8: Pensionistas - Distribuição por Faixa Etária e Sexo

Faixa Etária	Mulheres	Homens	Total	%	% Acumulado
até 18 anos	-	2	2	2,47%	2,47%
de 19 até 21 anos	2	1	3	3,70%	6,17%
de 22 até 40 anos	6	2	8	9,88%	16,05%
de 41 até 45 anos	1	1	2	2,47%	18,52%
de 46 até 50 anos	4	5	9	11,11%	29,63%
de 51 até 55 anos	8	3	11	13,58%	43,21%
de 56 até 60 anos	6	4	10	12,35%	55,56%
de 61 até 65 anos	6	1	7	8,64%	64,20%
de 66 até 70 anos	5	6	11	13,58%	77,78%
de 71 até 75 anos	4	3	7	8,64%	86,42%
a partir de 76	9	2	11	13,58%	100,00%
Total	51	30	81	-	-

Gráfico 13: Pensionistas - Distribuição por Faixa Etária

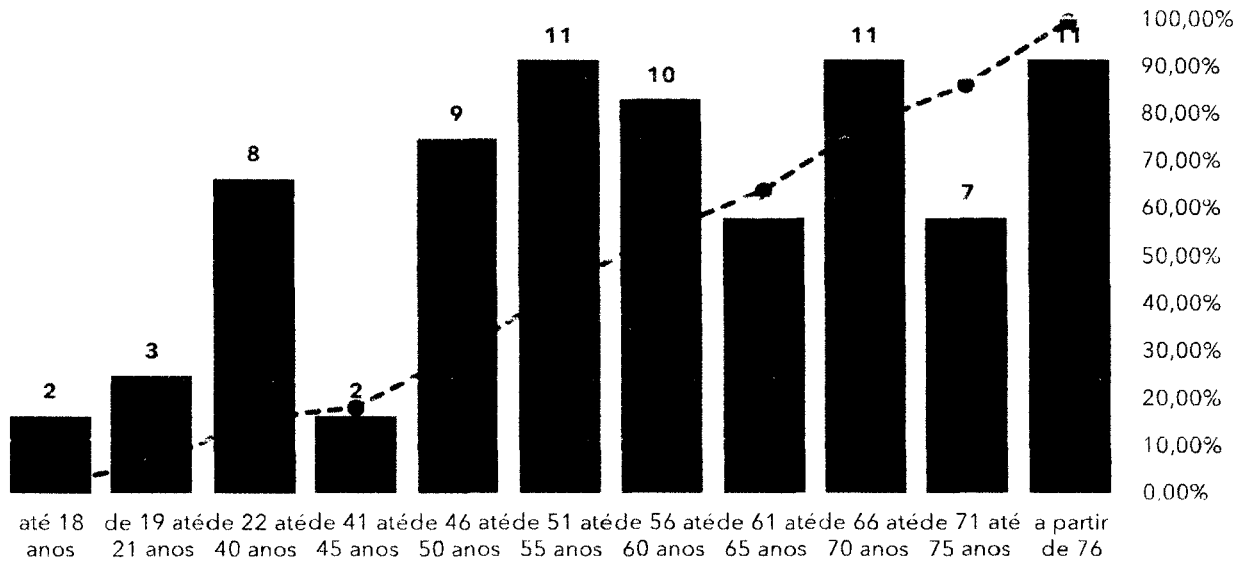


Gráfico 14: Pensionistas - Pirâmide Etária

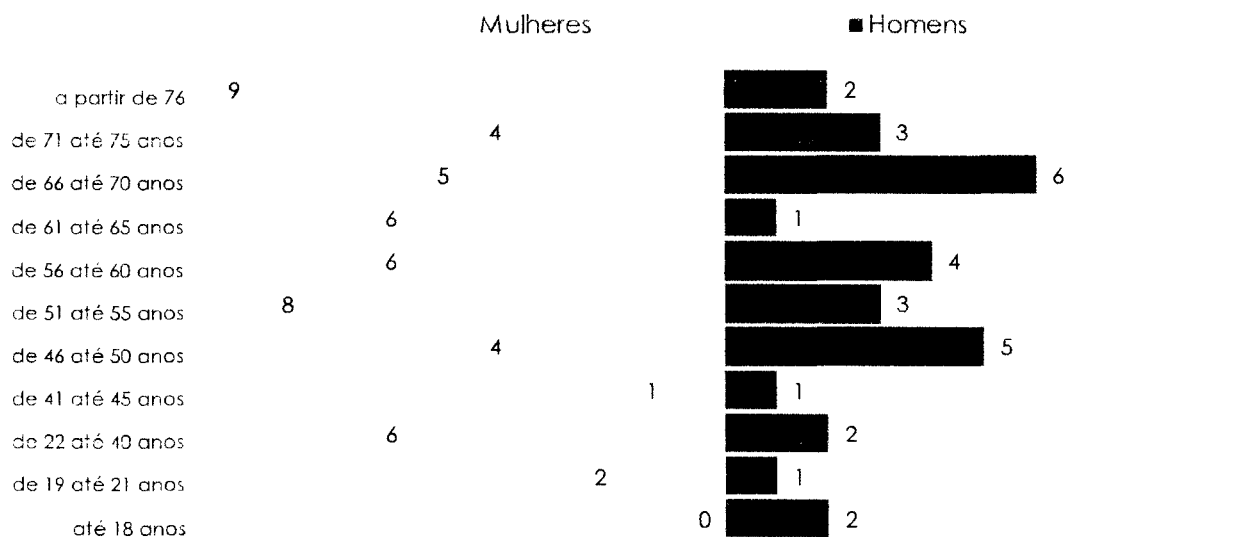
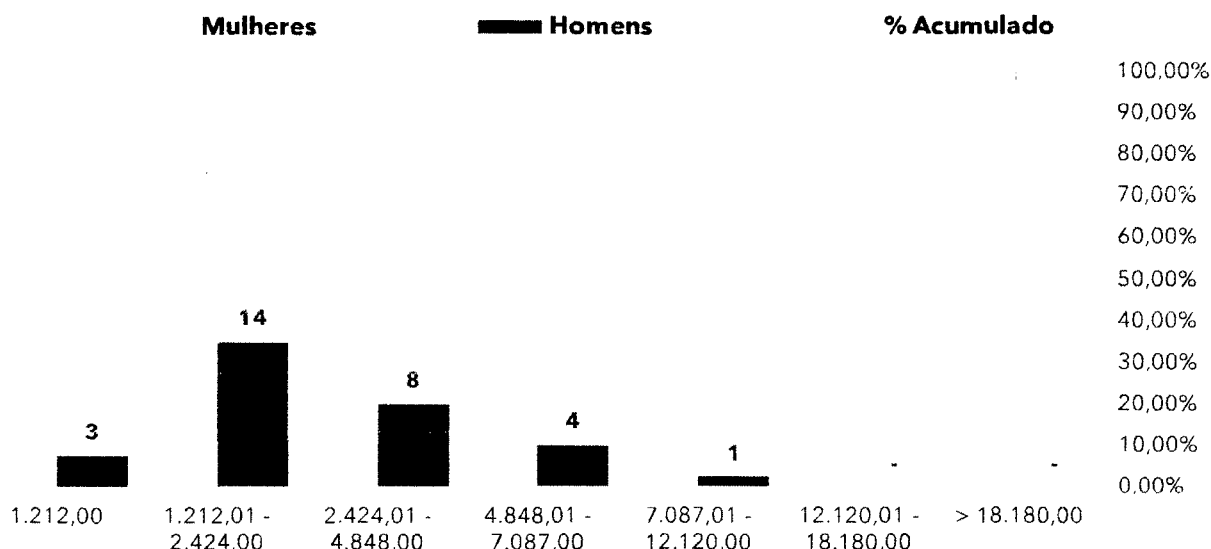


Tabela 9: Pensionistas - Distribuição por Faixa de Benefício e Sexo

Faixa de Benefício	Mulheres	Homens	Total	%	% Acumulado
1.212,00	7	3	10	12,35%	12,35%
1.212,01 - 2.424,00	37	14	51	62,96%	75,31%
2.424,01 - 4.848,00	2	8	10	12,35%	87,65%
4.848,01 - 7.087,00	5	4	9	11,11%	98,77%
7.087,01 - 12.120,00	-	1	1	1,23%	100,00%
12.120,01 - 18.180,00	-	-	-	0,00%	100,00%
> 18.180,00	-	-	-	0,00%	100,00%
Total	51	30	81	-	

Gráfico 15: Pensionistas - Distribuição por Faixa de Benefício e Sexo



D. COMPARAÇÃO COM A BASE DO EXERCÍCIO ANTERIOR

Nesse tópico, os dados disponibilizados para esta avaliação são comparados com os dados informados no DRAA da avaliação anterior.

A modificação no quantitativo populacional no grupo dos Segurados Ativos ocorre por dois motivos: i) por desligamento (exoneração, aposentadoria ou falecimento); e ii) por ingresso de novos servidores. Caso esses movimentos não expliquem a modificação observada no grupo, eventual correção na base cadastral pode ser a explicação.

Para o grupo dos aposentados, a movimentação populacional é explicada pelas seguintes ocorrências: i) falecimento do atual aposentado; e ii) entrada em aposentadoria do servidor ativo. No segundo caso, o aumento nos aposentados deverá corresponder a igual redução na quantidade de ativos por entrada em aposentadoria.

Por último, o grupo dos pensionistas cresce unicamente quando há o falecimento de um segurado titular, ativo ou aposentado, e decresce com o falecimento do pensionista. O falecimento de segurado ativo ou beneficiário pode gerar um ou mais pensionistas, a depender da quantidade de dependentes desse segurado, ou, em caso oposto, não gerar nenhum novo pensionistas caso o segurado falecido não possua dependentes.

A dinâmica de movimentação dos grupos e a contínua melhoria na qualidade da base cadastral podem explicar as variações apontadas.

A tabela a seguir sintetiza as variações observadas nos grupos de segurados entre as bases de dados utilizadas nas duas últimas avaliações.

Tabela 10: Comparativo entre as bases cadastrais das duas últimas avaliações

Ativos	dez/2021	dez/2022	Variação	%
População	1.891	1.831	-60	-3,17%
Idade na avaliação	46,31	47,18	0,87	1,87%
Idade projetada aposentadoria	60,32	60,36	0,04	0,06%
Salário de contribuição (R\$)	2.487,87	3.821,87	1.334,00	53,62%
Folha salário de contribuição (R\$)	4.704.570,29	6.997.844,00	2.293.273,71	48,75%
Aposentados	dez/2021	dez/2022	Variação	%
População	330	365	35	10,61%
Idade na avaliação	64,64	64,92	0,28	0,44%
Valor benefício	2.553,72	3.311,51	757,79	29,67%
Folha de benefícios	842.728,17	1.208.702,85	365.974,68	43,43%
Pensionistas	dez/2021	dez/2022	Variação	%
População	76	81	5	6,58%
Idade na avaliação	57,70	57,55	-0,15	-0,26%
Valor benefício (R\$)	1.829,57	2.094,43	264,85	14,48%
Folha de benefícios (R\$)	139.047,50	169.648,50	30.601,00	22,01%

ANEXO 3. PROVISÕES MATEMÁTICAS A CONTABILIZAR

Tabela 11: Provisões Matemáticas

Conta	Título	Valor
2.2.7.2.1.00.00	Provisões Matemáticas Previdenciárias A Longo Prazo	648.519.501,95
2.2.7.2.1.01.00	Plano Financeiro - Provisões de Benefícios Concedidos	-
2.2.7.2.1.01.01	Aposentadorias/Pensões/Outros Benefícios Concedidos	-
2.2.7.2.1.01.02	(-) Contribuições do Ente	-
2.2.7.2.1.01.03	(-) Contribuições do Aposentado	-
2.2.7.2.1.01.04	(-) Contribuições do Pensionista	-
2.2.7.2.1.01.05	(-) Compensação Previdenciária	-
2.2.7.2.1.01.07	(-) Cobertura De Insuficiência Financeira	-
2.2.7.2.1.02.00	Plano Financeiro - Provisões de Benefícios a Conceder	-
2.2.7.2.1.02.01	Aposentadorias/Pensões/Outros Benefícios A Conceder	-
2.2.7.2.1.02.02	(-) Contribuições do Ente	-
2.2.7.2.1.02.03	(-) Contribuições do Ativo	-
2.2.7.2.1.02.04	(-) Compensação Previdenciária	-
2.2.7.2.1.02.06	(-) Cobertura de Insuficiência Financeira	-
2.2.7.2.1.03.00	Plano Previdenciário - Provisões de Benefícios Concedidos	245.134.752,03
2.2.7.2.1.03.01	Aposentadorias/Pensões/Outros Benefícios Concedidos	245.953.254,60
2.2.7.2.1.03.02	(-) Contribuições do Ente	-
2.2.7.2.1.03.03	(-) Contribuições do Aposentado	742.796,48
2.2.7.2.1.03.04	(-) Contribuições do Pensionista	75.706,09
2.2.7.2.1.03.05	(-) Compensação Previdenciária	-
2.2.7.2.1.03.07	(-) Aportes Financeiros p/ Cob. do Déf. Atuarial	-
2.2.7.2.1.04.00	Plano Previdenciário - Provisões de Benefícios a Conceder	605.386.805,56
2.2.7.2.1.04.01	Aposentadorias/Pensões/Outros Benefícios a Conceder	859.223.689,58
2.2.7.2.1.04.02	(-) Contribuições do Ente	92.843.493,94
2.2.7.2.1.04.03	(-) Contribuições do Ativo	110.257.519,53
2.2.7.2.1.04.04	(-) Compensação Previdenciária	50.735.870,55
2.2.7.2.1.04.06	(-) Aportes para Cobertura do Déficit Atuarial	-
2.2.7.2.1.05.00	Plano Previdenciário - Plano de Amortização	202.002.055,64
2.2.7.2.1.05.98	(-) Outros Créditos do Plano de Amortização	202.002.055,64
2.2.7.2.1.06.00	Provisões Atuariais Para Ajustes Do Plano Financeiro	-
2.2.7.2.1.06.01	Provisão Atuarial Para Oscilação de Riscos	-
2.2.7.2.1.07.00	Provisões Atuariais Para Ajustes do Plano Previdenciário	-
2.2.7.2.1.07.01	Ajuste de Resultado Atuarial Superavitário	-
2.2.7.2.1.07.02	Provisão Atuarial Para Oscilação de Riscos	-
2.2.7.2.1.07.03	Provisão Atuarial Para Benefícios a Regularizar	-
2.2.7.2.1.07.04	Provisão Atuarial Para Contingências de Benefícios	-
2.2.7.2.1.07.98	Outras Provisões Atuariais Para Ajustes do Plano	-

ANEXO 4. PROJEÇÃO DA EVOLUÇÃO DAS PROVISÕES MATEMÁTICAS PARA OS PRÓXIMOS DOZE MESES

Tabela 12: Projeção da Provisões Matemáticas - Benefícios Concedidos

Mês	2.2.7.2.1.03.00	2.2.7.2.1.03.01	2.2.7.2.1.03.02	2.2.7.2.1.03.03	2.2.7.2.1.03.04	2.2.7.2.1.03.05
	(=) Provisões Matemáticas	(+) Benefícios Concedidos	(-) Contribuições Do Ente	(-) Contribuições Do Aposentado	(-) Contribuições Do Pensionista	(-) Compensação Previdenciária
12/2022	245.134.752,03	245.953.254,60	0,00	742.796,48	75.706,09	0,00
01/2023	244.619.389,77	245.436.443,38	0,00	741.235,64	75.817,98	0,00
02/2023	244.104.027,50	244.919.632,17	0,00	739.674,80	75.929,87	0,00
03/2023	243.588.665,24	244.402.820,95	0,00	738.113,95	76.041,75	0,00
04/2023	243.073.302,98	243.886.009,73	0,00	736.553,11	76.153,64	0,00
05/2023	242.557.940,71	243.369.198,52	0,00	734.992,27	76.265,53	0,00
06/2023	242.042.578,45	242.852.387,30	0,00	733.431,43	76.377,42	0,00
07/2023	241.527.216,19	242.335.576,08	0,00	731.870,59	76.489,31	0,00
08/2023	241.011.853,92	241.818.764,86	0,00	730.309,74	76.601,20	0,00
09/2023	240.496.491,66	241.301.953,65	0,00	728.748,90	76.713,08	0,00
10/2023	239.981.129,40	240.785.142,43	0,00	727.188,06	76.824,97	0,00
11/2023	239.465.767,13	240.268.331,21	0,00	725.627,22	76.936,86	0,00
12/2023	238.950.404,87	239.751.520,00	0,00	724.066,38	77.048,75	0,00

Tabela 13: Projeção da Provisões Matemáticas - Benefícios a Conceder

Mês	2.2.7.2.1.04.00	2.2.7.2.1.04.01	2.2.7.2.1.04.02	2.2.7.2.1.04.03	2.2.7.2.1.04.04
	(=) Provisões Matemáticas	(+) Benefícios A Conceder	(-) Contribuições Do Ente	(-) Contribuições Do Ativo	(-) Compensação Previdenciária
12/2022	605.386.805,56	859.223.689,58	92.843.493,94	110.257.519,53	50.735.870,55
01/2023	609.510.217,07	862.369.959,64	92.285.196,17	109.655.266,24	50.919.280,16
02/2023	613.633.628,58	865.516.229,71	91.726.898,40	109.053.012,95	51.102.689,77
03/2023	617.757.040,09	868.662.499,77	91.168.600,63	108.450.759,66	51.286.099,39
04/2023	621.880.451,60	871.808.769,83	90.610.302,86	107.848.506,37	51.469.509,00
05/2023	626.003.863,11	874.955.039,90	90.052.005,09	107.246.253,08	51.652.918,61
06/2023	630.127.274,62	878.101.309,96	89.493.707,32	106.643.999,79	51.836.328,22
07/2023	634.250.686,13	881.247.580,02	88.935.409,55	106.041.746,51	52.019.737,83
08/2023	638.374.097,64	884.393.850,09	88.377.111,78	105.439.493,22	52.203.147,44
09/2023	642.497.509,15	887.540.120,15	87.818.814,01	104.837.239,93	52.386.557,06
10/2023	646.620.920,66	890.686.390,22	87.260.516,25	104.234.986,64	52.569.966,67
11/2023	650.744.332,17	893.832.660,28	86.702.218,48	103.632.733,35	52.753.376,28
12/2023	654.867.743,68	896.978.930,34	86.143.920,71	103.030.480,06	52.936.785,89

ANEXO 5. RESUMO DOS FLUXOS ATUARIAIS E DA POPULAÇÃO COBERTA

Tabela 14: Fluxos Atuariais

Ano	Contribuições	COMPREV	Plano Amortização	Parcelamentos	Receitas Previdenciárias	Despesas com Benefícios	Resultado	Rentabilidade Recursos Garantidores	Evolução dos Recursos Garantidores
2023	23.589.543,48	198.938,00	10.244.808,63	7.208.292,14	41.241.582,24	20.722.318,97	20.519.263,28	7.191.361,53	179.747.866,50
2024	22.925.314,06	411.142,08	10.300.856,46	7.549.244,35	41.186.556,95	23.866.940,30	17.319.616,65	8.502.074,09	205.569.557,24
2025	21.518.363,98	811.748,85	10.403.865,02	7.906.323,61	40.640.301,46	29.629.970,33	11.010.331,13	9.723.440,06	226.303.328,43
2026	20.389.711,34	1.133.173,97	10.507.903,67	6.607.960,85	38.638.749,84	34.242.096,54	4.396.653,29	10.704.147,43	241.404.129,16
2027	19.418.361,05	1.356.884,62	10.612.982,71	1.731.696,88	33.119.925,26	38.217.709,71	5.097.784,45	11.418.415,31	247.724.760,02
2028	18.394.786,15	1.604.988,76	10.719.112,54	-	30.718.887,45	42.323.806,27	-11.604.918,82	11.717.381,15	247.837.222,34
2029	17.543.815,29	1.805.535,19	10.826.303,66	-	30.175.654,14	45.664.588,38	-15.488.934,24	11.722.700,62	244.070.988,72
2030	16.339.695,18	2.105.134,54	10.934.566,70	-	29.379.396,42	50.154.185,19	-20.774.788,77	11.544.557,77	234.840.757,72
2031	15.052.308,86	2.425.478,00	11.043.912,37	-	28.521.699,22	54.897.023,06	-26.375.323,84	11.107.967,84	219.573.401,72
2032	13.830.387,64	2.651.731,78	11.154.351,49	-	27.636.470,91	59.318.836,78	-31.682.365,87	10.385.821,90	198.276.857,75
2033	12.620.454,14	2.883.004,97	11.265.895,00	-	26.769.354,11	63.557.427,34	-36.788.073,23	9.378.495,37	170.867.279,90
2034	11.676.240,30	3.074.730,62	11.378.553,95	-	26.129.524,88	66.645.475,18	-40.515.950,30	8.082.022,34	138.433.351,93
2035	10.525.938,29	3.305.346,62	11.492.339,49	-	25.323.624,40	70.448.809,83	-45.125.185,43	6.547.897,55	99.856.064,05
2036	9.533.897,88	3.510.201,66	11.607.262,89	-	24.651.362,43	73.487.174,57	-48.835.812,14	4.723.191,83	55.743.443,74
2037	8.699.066,84	3.667.567,33	11.723.335,52	-	24.089.969,69	75.805.131,52	-51.715.161,84	2.636.664,89	6.664.946,80
2038	7.982.895,75	3.799.551,01	11.840.568,87	-	23.623.015,64	77.597.988,08	-53.974.972,44	315.251,98	-
2039	7.294.155,50	3.924.578,84	11.958.974,56	-	23.177.708,90	79.200.607,62	-56.022.898,72	-	-
2040	6.280.683,50	4.091.021,18	12.078.564,31	-	22.450.268,99	81.800.875,54	-59.350.606,56	-	-
2041	5.547.650,16	4.200.386,93	12.199.349,95	-	21.947.387,04	83.266.079,58	-61.318.692,54	-	-
2042	4.962.834,67	4.276.399,06	12.321.343,45	-	21.560.577,19	84.119.756,68	-62.559.179,49	-	-
2043	4.340.562,89	4.348.926,06	12.444.556,89	-	21.134.045,84	84.911.592,89	-63.777.547,05	-	-
2044	3.696.256,88	4.408.283,30	12.569.002,45	-	20.673.542,63	85.628.899,48	-64.955.356,85	-	-
2045	3.306.485,16	4.397.315,54	12.694.692,48	-	20.398.493,18	85.353.763,47	-64.955.270,30	-	-
2046	2.776.621,29	4.405.400,05	12.821.639,40	-	20.003.660,74	85.407.949,00	-65.404.288,26	-	-
2047	2.347.589,10	4.384.324,72	12.949.855,80	-	19.681.769,62	84.974.056,80	-65.292.287,18	-	-
2048	1.889.357,78	4.352.701,84	13.079.354,36	-	19.321.413,98	84.500.796,56	-65.179.382,58	-	-
2049	1.630.310,82	4.284.862,03	13.210.147,90	-	19.125.320,74	83.206.417,89	-64.081.097,15	-	-
2050	1.393.256,64	4.204.739,77	13.342.249,38	-	18.940.245,79	81.707.368,33	-62.767.122,54	-	-
2051	1.227.494,68	4.108.350,52	13.475.671,87	-	18.811.517,07	79.828.773,46	-61.017.256,39	-	-
2052	1.043.219,26	4.007.195,29	13.610.428,59	-	18.660.843,14	77.894.820,38	-59.233.977,23	-	-
2053	907.852,16	3.894.518,97	13.746.532,88	-	18.548.904,00	75.674.000,61	-57.125.096,60	-	-
2054	819.736,08	3.770.687,26	13.883.998,20	-	18.474.421,54	73.196.582,83	-54.722.161,29	-	-
2055	725.432,51	3.639.392,78	14.022.838,19	-	18.387.663,48	70.628.295,58	-52.240.632,10	-	-
2056	578.012,81	3.503.110,42	14.163.066,57	-	18.244.189,80	68.174.293,31	-49.930.103,51	-	-
2057	537.295,41	3.353.606,07	14.304.697,23	-	18.195.598,71	65.247.684,90	-47.052.086,19	-	-
2058	497.275,18	3.197.382,43	14.447.744,21	-	18.142.401,81	62.250.773,58	-44.108.371,77	-	-
2059	456.903,94	3.037.217,74	14.592.221,65	-	18.086.343,33	59.199.863,12	-41.113.519,79	-	-
2060	417.328,31	2.873.921,44	-	-	3.291.249,75	56.105.142,43	-52.813.892,68	-	-

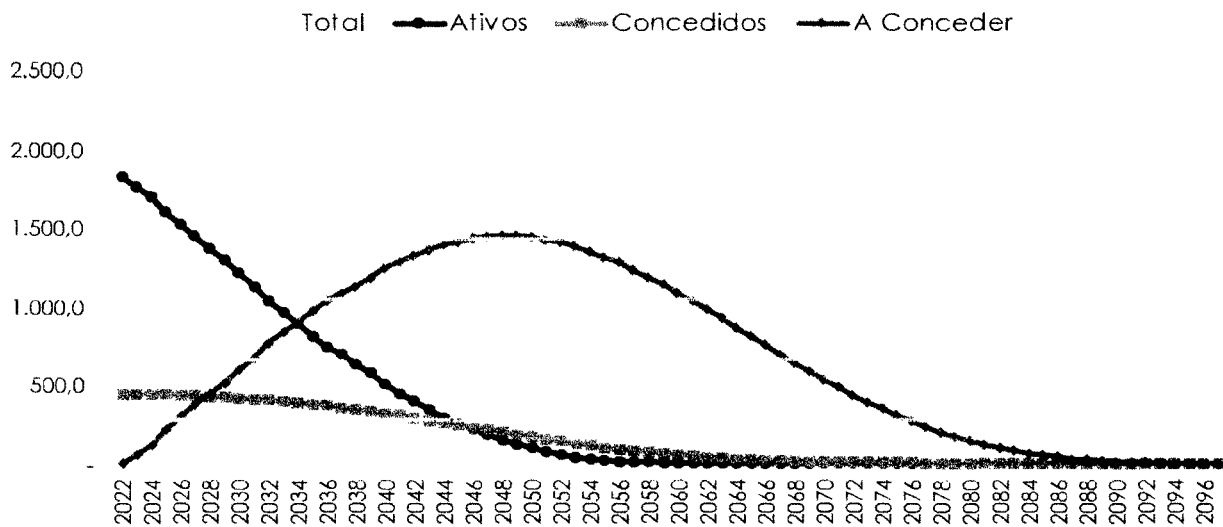
Ano	Contribuições	COMPREV	Plano Amortização	Parcelamentos	Receitas Previdenciárias	Despesas com Benefícios	Resultado	Rentabilidade Recursos Garantidores	Evolução dos Recursos Garantidores
2061	372.986,46	2.708.374,38	-	-	3.081.360,84	53.001.731,69	-49.920.370,85	-	-
2062	340.987,15	2.541.515,32	-	-	2.882.502,47	49.844.829,38	-46.962.326,91	-	-
2063	318.586,34	2.374.316,61	-	-	2.692.902,95	46.660.377,48	-43.967.474,53	-	-
2064	296.362,92	2.207.768,16	-	-	2.504.131,08	43.498.347,28	-40.994.216,20	-	-
2065	274.440,02	2.042.859,92	-	-	2.317.299,94	40.374.903,50	-38.057.603,56	-	-
2066	252.943,17	1.880.588,23	-	-	2.133.531,40	37.306.024,90	-35.172.493,50	-	-
2067	231.992,13	1.721.915,70	-	-	1.953.907,83	34.307.136,41	-32.353.228,58	-	-
2068	211.697,99	1.567.758,11	-	-	1.779.456,10	31.392.731,10	-29.613.274,99	-	-
2069	192.168,57	1.418.964,79	-	-	1.611.133,36	28.576.481,68	-26.965.348,32	-	-
2070	173.502,39	1.276.311,36	-	-	1.449.813,75	25.871.075,05	-24.421.261,30	-	-
2071	155.784,18	1.140.472,71	-	-	1.296.256,89	23.287.897,56	-21.991.640,67	-	-
2072	139.079,07	1.012.018,28	-	-	1.151.097,35	20.836.640,85	-19.685.543,49	-	-
2073	123.439,00	891.424,49	-	-	1.014.863,49	18.525.729,04	-17.510.865,55	-	-
2074	108.896,25	779.062,42	-	-	887.958,67	16.362.110,25	-15.474.151,58	-	-
2075	95.460,68	675.185,28	-	-	770.645,96	14.350.771,00	-13.580.125,03	-	-
2076	83.127,19	579.940,84	-	-	663.068,03	12.494.709,18	-11.831.641,14	-	-
2077	71.878,44	493.374,40	-	-	565.252,84	10.794.973,97	-10.229.721,13	-	-
2078	61.682,70	415.417,88	-	-	477.100,58	9.250.576,68	-8.773.476,09	-	-
2079	52.498,89	345.881,49	-	-	398.380,38	7.858.555,79	-7.460.175,41	-	-
2080	44.276,65	284.474,61	-	-	328.751,26	6.614.359,46	-6.285.608,20	-	-
2081	36.961,23	230.841,81	-	-	267.803,04	5.512.285,22	-5.244.482,18	-	-
2082	30.502,39	184.558,34	-	-	215.060,73	4.545.500,30	-4.330.439,57	-	-
2083	24.851,42	145.133,06	-	-	169.984,48	3.706.082,98	-3.536.098,51	-	-
2084	19.958,62	112.037,52	-	-	131.996,14	2.985.359,22	-2.853.363,09	-	-
2085	15.770,33	84.703,67	-	-	100.474,00	2.373.939,61	-2.273.465,61	-	-
2086	12.229,05	62.530,54	-	-	74.759,59	1.861.709,57	-1.786.949,98	-	-
2087	9.277,84	44.913,42	-	-	54.191,26	1.438.299,87	-1.384.108,60	-	-
2088	6.862,38	31.261,79	-	-	38.124,17	1.093.559,62	-1.055.435,45	-	-
2089	4.928,31	20.990,43	-	-	25.918,74	817.570,75	-791.652,01	-	-
2090	3.419,78	13.514,56	-	-	16.934,34	600.584,97	-583.650,63	-	-
2091	2.281,06	8.282,25	-	-	10.563,31	433.358,23	-422.794,91	-	-
2092	1.455,31	4.791,30	-	-	6.246,61	307.348,03	-301.101,41	-	-
2093	884,77	2.594,25	-	-	3.479,02	214.743,63	-211.264,61	-	-
2094	511,35	1.304,02	-	-	1.815,37	148.414,14	-146.598,77	-	-
2095	279,91	602,81	-	-	882,72	101.973,86	-101.091,14	-	-
2096	144,67	252,84	-	-	397,51	70.053,41	-69.655,90	-	-
2097	70,17	94,79	-	-	164,96	48.433,98	-48.269,02	-	-

Tabela 15: Projeção populacional da geração atual

Ano	Ativos	Concedidos	A Conceder	Total	Ativos/Beneficiários
2022	1.831,0	446,0	-	2.277,0	4,1
2023	1.772,0	444,4	57,2	2.273,6	3,5
2024	1.705,7	442,3	121,7	2.269,6	3,0
2025	1.607,5	439,8	217,9	2.265,1	2,4
2026	1.526,6	436,7	296,7	2.260,0	2,1
2027	1.451,3	433,0	369,7	2.254,1	1,8
2028	1.371,0	428,7	447,6	2.247,4	1,6
2029	1.298,0	423,8	518,0	2.239,8	1,4
2030	1.218,6	418,2	594,4	2.231,2	1,2
2031	1.132,3	411,8	677,3	2.221,5	1,0
2032	1.040,3	404,7	765,6	2.210,7	0,9
2033	963,8	396,8	838,0	2.198,5	0,8
2034	892,7	388,0	904,3	2.185,1	0,7
2035	817,0	378,5	974,6	2.170,1	0,6
2036	744,5	368,2	1.040,9	2.153,6	0,5
2037	692,8	357,2	1.085,4	2.135,3	0,5
2038	636,2	345,3	1.133,7	2.115,2	0,4
2039	581,3	332,8	1.179,2	2.093,3	0,4
2040	503,4	319,6	1.246,5	2.069,5	0,3
2041	445,3	305,9	1.292,5	2.043,6	0,3
2042	395,2	291,6	1.328,8	2.015,6	0,2
2043	344,5	276,9	1.364,0	1.985,4	0,2
2044	288,6	261,9	1.402,6	1.953,0	0,2
2045	254,7	246,6	1.417,1	1.918,3	0,2
2046	214,8	231,2	1.435,4	1.881,4	0,1
2047	178,7	215,8	1.447,6	1.842,2	0,1
2048	142,2	200,4	1.458,0	1.800,7	0,1
2049	121,7	185,3	1.449,8	1.756,9	0,1
2050	97,1	170,5	1.443,2	1.710,8	0,1
2051	75,6	156,1	1.430,9	1.662,6	0,1
2052	54,2	142,1	1.416,1	1.612,4	0,0
2053	40,0	128,8	1.391,3	1.560,1	0,0
2054	32,6	116,0	1.357,3	1.505,9	0,0
2055	23,5	104,0	1.322,4	1.449,9	0,0
2056	12,3	92,7	1.287,5	1.392,5	0,0
2057	9,8	82,3	1.241,4	1.333,6	0,0
2058	7,5	72,6	1.193,3	1.273,5	0,0
2059	5,2	63,8	1.143,4	1.212,4	-
2060	3,6	55,9	1.091,1	1.150,6	-
2061	1,4	48,7	1.038,2	1.088,3	-
2062	-	42,3	983,5	1.025,9	-
2063	-	36,7	926,7	963,4	-
2064	-	31,8	869,6	901,4	-
2065	-	27,5	812,4	839,9	-
2066	-	23,8	755,6	779,4	-
2067	-	20,6	699,4	720,0	-
2068	-	17,9	644,2	662,1	-
2069	-	15,6	590,3	605,8	-
2070	-	13,6	538,0	551,6	-
2071	-	12,0	487,5	499,5	-
2072	-	10,6	439,2	449,7	-
2073	-	9,4	393,1	402,5	-
2074	-	8,4	349,6	358,0	-
2075	-	7,6	308,7	316,3	-

Ano	Ativos	Concedidos	A Conceder	Total	Ativos/Beneficiários
2076	-	6,9	270,6	277,5	-
2077	-	6,4	235,3	241,7	-
2078	-	5,8	203,0	208,8	-
2079	-	5,4	173,6	178,9	-
2080	-	5,0	147,0	152,0	-
2081	-	4,6	123,3	127,9	-
2082	-	4,2	102,3	106,5	-
2083	-	3,8	84,0	87,8	-
2084	-	3,5	68,1	71,5	-
2085	-	3,1	54,5	57,6	-
2086	-	2,8	43,0	45,8	-
2087	-	2,5	33,4	35,9	-
2088	-	2,3	25,5	27,8	-
2089	-	2,0	19,2	21,2	-
2090	-	1,8	14,1	15,9	-
2091	-	1,6	10,2	11,7	-
2092	-	1,4	7,1	8,5	-
2093	-	1,2	4,9	6,1	-
2094	-	1,0	3,2	4,2	-
2095	-	0,9	2,1	2,9	-
2096	-	0,7	1,3	2,0	-
2097	-	0,6	0,8	1,4	-

Gráfico 16: Evolução da população da geração atual - sem reposição



ANEXO 6. PROJEÇÕES ATUARIAIS PARA O RELATÓRIO RESUMIDO DA EXECUÇÃO ORÇAMENTÁRIA - RREO

Tabela 16: Projeção Atuarial

Ano	Receitas Previdenciárias	Despesas Previdenciárias	Resultado Previdenciário	Saldo Financeiro
	(a)	(b)	(c)=(a-b)	(d)=(“d” Anterior)+(c)
2023	48.432.943,78	20.722.318,97	27.710.624,81	179.747.866,50
2024	49.688.631,04	23.866.940,30	25.821.690,74	205.569.557,24
2025	50.363.741,52	29.629.970,33	20.733.771,19	226.303.328,43
2026	49.342.897,27	34.242.096,54	15.100.800,73	241.404.129,16
2027	44.538.340,57	38.217.709,71	6.320.630,86	247.724.760,02
2028	42.436.268,60	42.323.806,27	112.462,33	247.837.222,34
2029	41.898.354,76	45.664.588,38	-3.766.233,62	244.070.988,72
2030	40.923.954,19	50.154.185,19	-9.230.231,00	234.840.757,72
2031	39.629.667,06	54.897.023,06	-15.267.356,00	219.573.401,72
2032	38.022.292,82	59.318.836,78	-21.296.543,97	198.276.857,75
2033	36.147.849,48	63.557.427,34	-27.409.577,85	170.867.279,90
2034	34.211.547,22	66.645.475,18	-32.433.927,96	138.433.351,93
2035	31.871.521,95	70.448.809,83	-38.577.287,88	99.856.064,05
2036	29.374.554,26	73.487.174,57	-44.112.620,31	55.743.443,74
2037	26.726.634,58	75.805.131,52	-49.078.496,95	6.664.946,80
2038	23.938.267,62	77.597.988,08	-53.659.720,46	-46.994.773,67
2039	23.177.708,90	79.200.607,62	-56.022.898,72	-103.017.672,39
2040	22.450.268,99	81.800.875,54	-59.350.606,56	-162.368.278,94
2041	21.947.387,04	83.266.079,58	-61.318.692,54	-223.686.971,48
2042	21.560.577,19	84.119.756,68	-62.559.179,49	-286.246.150,97
2043	21.134.045,84	84.911.592,89	-63.777.547,05	-350.023.698,02
2044	20.673.542,63	85.628.899,48	-64.955.356,85	-414.979.054,87
2045	20.398.493,18	85.353.763,47	-64.955.270,30	-479.934.325,17
2046	20.003.660,74	85.407.949,00	-65.404.288,26	-545.338.613,43
2047	19.681.769,62	84.974.056,80	-65.292.287,18	-610.630.900,61
2048	19.321.413,98	84.500.796,56	-65.179.382,58	-675.810.283,19
2049	19.125.320,74	83.206.417,89	-64.081.097,15	-739.891.380,34
2050	18.940.245,79	81.707.368,33	-62.767.122,54	-802.658.502,88
2051	18.811.517,07	79.828.773,46	-61.017.256,39	-863.675.759,27
2052	18.660.843,14	77.894.820,38	-59.233.977,23	-922.909.736,50
2053	18.548.904,00	75.674.000,61	-57.125.096,60	-980.034.833,11
2054	18.474.421,54	73.196.582,83	-54.722.161,29	-1.034.756.994,39
2055	18.387.663,48	70.628.295,58	-52.240.632,10	-1.086.997.626,50
2056	18.244.189,80	68.174.293,31	-49.930.103,51	-1.136.927.730,01
2057	18.195.598,71	65.247.684,90	-47.052.086,19	-1.183.979.816,20
2058	18.142.401,81	62.250.773,58	-44.108.371,77	-1.228.088.187,97
2059	18.086.343,33	59.199.863,12	-41.113.519,79	-1.269.201.707,76
2060	3.291.249,75	56.105.142,43	-52.813.892,68	-1.322.015.600,44
2061	3.081.360,84	53.001.731,69	-49.920.370,85	-1.371.935.971,28
2062	2.882.502,47	49.844.829,38	-46.962.326,91	-1.418.898.298,19
2063	2.692.902,95	46.660.377,48	-43.967.474,53	-1.462.865.772,72
2064	2.504.131,08	43.498.347,28	-40.994.216,20	-1.503.859.988,92
2065	2.317.299,94	40.374.903,50	-38.057.603,56	-1.541.917.592,48
2066	2.133.531,40	37.306.024,90	-35.172.493,50	-1.577.090.085,98
2067	1.953.907,83	34.307.136,41	32.353.228,58	1.609.443.314,56
2068	1.779.456,10	31.392.731,10	-29.613.274,99	-1.639.056.589,55
2069	1.611.133,36	28.576.481,68	-26.965.348,32	-1.666.021.937,87
2070	1.449.813,75	25.871.075,05	-24.421.261,30	-1.690.443.199,17

Ano	Receitas Previdenciárias (a)	Despesas Previdenciárias (b)	Resultado Previdenciário (c)=(a-b)	Saldo Financeiro (d) = ("d" Anterior)+(c)
2071	1.296.256,89	23.287.897,56	-21.991.640,67	-1.712.434.839,83
2072	1.151.097,35	20.836.640,85	-19.685.543,49	-1.732.120.383,33
2073	1.014.863,49	18.525.729,04	-17.510.865,55	-1.749.631.248,88
2074	887.958,67	16.362.110,25	-15.474.151,58	-1.765.105.400,46
2075	770.645,96	14.350.771,00	-13.580.125,03	-1.778.685.525,49
2076	663.068,03	12.494.709,18	-11.831.641,14	-1.790.517.166,64
2077	565.252,84	10.794.973,97	-10.229.721,13	-1.800.746.887,77
2078	477.100,58	9.250.576,68	-8.773.476,09	-1.809.520.363,86
2079	398.380,38	7.858.555,79	-7.460.175,41	-1.816.980.539,27
2080	328.751,26	6.614.359,46	-6.285.608,20	-1.823.266.147,47
2081	267.803,04	5.512.285,22	-5.244.482,18	-1.828.510.629,65
2082	215.060,73	4.545.500,30	-4.330.439,57	-1.832.841.069,22
2083	169.984,48	3.706.082,98	-3.536.098,51	-1.836.377.167,73
2084	131.996,14	2.985.359,22	-2.853.363,09	-1.839.230.530,81
2085	100.474,00	2.373.939,61	-2.273.465,61	-1.841.503.996,43
2086	74.759,59	1.861.709,57	-1.786.949,98	-1.843.290.946,41
2087	54.191,26	1.438.299,87	-1.384.108,60	-1.844.675.055,01
2088	38.124,17	1.093.559,62	-1.055.435,45	-1.845.730.490,46
2089	25.918,74	817.570,75	-791.652,01	-1.846.522.142,47
2090	16.934,34	600.584,97	-583.650,63	-1.847.105.793,10
2091	10.563,31	433.358,23	-422.794,91	-1.847.528.588,01
2092	6.246,61	307.348,03	-301.101,41	-1.847.829.689,42
2093	3.479,02	214.743,63	-211.264,61	-1.848.040.954,03
2094	1.815,37	148.414,14	-146.598,77	-1.848.187.552,80
2095	882,72	101.973,86	-101.091,14	-1.848.288.643,94
2096	397,51	70.053,41	-69.655,90	-1.848.358.299,84
2097	164,96	48.433,98	-48.269,02	-1.848.406.568,86

ANEXO 7. RESULTADO DA DURAÇÃO DO PASSIVO E ANÁLISE EVOLUTIVA

A duração do passivo corresponde à média dos prazos dos fluxos de pagamentos de benefícios do RPPS, líquidos das contribuições dos aposentados e pensionistas, ponderada pelos valores presentes desses fluxos.

Sua metodologia de cálculo está definida no §2º, do Art. 2º da Instrução Normativa da Secretária de Previdência N° 2, de 21 de dezembro de 2018:

$$Duração = \frac{\sum_{i=1}^N \left[\left(\frac{F_i}{(1 + TA)^{(i-0,5)}} \right) \times (i - 0,5) \right]}{\sum_{i=1}^N \left(\frac{F_i}{(1 + TA)^{(i-0,5)}} \right)}$$

Onde:

- F_i = somatório dos pagamentos de benefícios de cada plano, líquidos das contribuições dos aposentados e pensionistas, relativos ao i -ésimo prazo;
- i = prazo, em anos, resultante da diferença entre o ano de ocorrência dos fluxos (F_i) e o ano de cálculo; e
- TA = a taxa de juros real anual que foi utilizada como taxa de desconto para apuração do valor presente dos fluxos de benefícios e contribuições do RPPS na avaliação atuarial relativa ao exercício anterior;
- N = prazo máximo, em anos, do fluxo de pagamentos de benefícios.

Os comparativos das durações dos passivos calculados nesta avaliação com as durações da avaliação anterior são mostrados nas tabelas a seguir.

Exercício	Taxa de juros exercício anterior	Duração do passivo (em anos)
2022	5,16%	18,2
2023	4,91%	18,0

ANEXO 8. TÁBUAS EM GERAL

As tábuas biométricas são instrumentos demográficos estatísticos que estimam as probabilidades de ocorrência de eventos relacionados de determinado grupo de pessoas, tais como: sobrevivência, mortalidade, invalidez, morbidade etc.

Nessa avaliação utilizou-se as tábuas a seguir.

Tabela 17: Tábuas Biométricas Utilizadas

Idades (x)	IBGE 2021 - Extrapolada - qx		Álvaro Vindas - ix
	Mulheres	Homens	Unissex
0	0,011203	0,012045	0,000000
1	0,000782	0,000831	0,000000
2	0,000497	0,000550	0,000000
3	0,000375	0,000425	0,000000
4	0,000306	0,000353	0,000000
5	0,000261	0,000306	0,000000
6	0,000232	0,000273	0,000000
7	0,000212	0,000251	0,000000
8	0,000200	0,000237	0,000000
9	0,000196	0,000233	0,000000
10	0,000200	0,000238	0,000000
11	0,000216	0,000258	0,000000
12	0,000247	0,000298	0,000000
13	0,000300	0,000369	0,000000
14	0,000385	0,000486	0,000000
15	0,000653	0,000966	0,000575
16	0,000814	0,001235	0,000573
17	0,000957	0,001479	0,000572
18	0,001069	0,001678	0,000570
19	0,001155	0,001836	0,000569
20	0,001239	0,001995	0,000569
21	0,001323	0,002148	0,000569
22	0,001380	0,002248	0,000569
23	0,001403	0,002282	0,000570
24	0,001401	0,002265	0,000572
25	0,001389	0,002225	0,000575
26	0,001380	0,002192	0,000579
27	0,001383	0,002173	0,000583
28	0,001404	0,002183	0,000589
29	0,001440	0,002216	0,000596
30	0,001482	0,002254	0,000605
31	0,001524	0,002290	0,000615
32	0,001573	0,002336	0,000628
33	0,001627	0,002393	0,000643
34	0,001688	0,002462	0,000660
35	0,001760	0,002545	0,000681

Idades (x)	IBGE 2021 - Extrapolada - qx		Álvaro Vindas - ix
	Mulheres	Homens	Unissex
36	0,001843	0,002641	0,000704
37	0,001936	0,002751	0,000732
38	0,002042	0,002876	0,000764
39	0,002160	0,003018	0,000801
40	0,002292	0,003178	0,000844
41	0,002440	0,003359	0,000893
42	0,002611	0,003566	0,000949
43	0,002809	0,003801	0,001014
44	0,003031	0,004065	0,001088
45	0,003274	0,004355	0,001174
46	0,003535	0,004671	0,001271
47	0,003815	0,005016	0,001383
48	0,004112	0,005393	0,001511
49	0,004428	0,005802	0,001657
50	0,004769	0,006243	0,001823
51	0,005137	0,006718	0,002014
52	0,005529	0,007227	0,002231
53	0,005946	0,007773	0,002479
54	0,006392	0,008358	0,002762
55	0,006875	0,008991	0,003089
56	0,007398	0,009669	0,003452
57	0,007954	0,010382	0,003872
58	0,008542	0,011127	0,004350
59	0,009173	0,011917	0,004895
60	0,009860	0,012770	0,005516
61	0,010615	0,013703	0,006223
62	0,011448	0,014724	0,007029
63	0,012369	0,015846	0,007947
64	0,013386	0,017080	0,008993
65	0,014483	0,018399	0,010183
66	0,015685	0,019842	0,011542
67	0,017046	0,021490	0,013087
68	0,018597	0,023388	0,014847
69	0,020332	0,025526	0,016852
70	0,022207	0,027839	0,019135
71	0,024222	0,030313	0,021734
72	0,026434	0,033015	0,024695
73	0,028871	0,035972	0,028066
74	0,031535	0,039191	0,031904
75	0,034393	0,042657	0,036275
76	0,037467	0,046387	0,041252
77	0,040834	0,050443	0,046919
78	0,044544	0,054866	0,053371
79	0,048607	0,059683	0,060718
80	0,052628	0,063961	0,069084
81	0,056835	0,068489	0,078608
82	0,061256	0,073301	0,089453

Idades (x)	IBGE 2021 - Extrapolada - qx		Álvaro Vindas - ix
	Mulheres	Homens	Unissex
83	0,065919	0,078438	0,101800
84	0,070861	0,083948	0,115859
85	0,076121	0,089888	0,131805
86	0,081748	0,096327	0,150090
87	0,087799	0,103347	0,170840
88	0,094341	0,111048	0,194465
89	0,101456	0,119555	0,221363
90	0,109245	0,129022	0,251988
91	0,117829	0,139643	0,000000
92	0,127362	0,151667	0,000000
93	0,138036	0,165416	0,000000
94	0,150097	0,181314	0,000000
95	0,163862	0,199931	0,000000
96	0,179751	0,222042	0,000000
97	0,198323	0,248730	0,000000
98	0,220344	0,281537	0,000000
99	0,246877	0,322704	0,000000
100	0,279438	0,375533	0,000000
101	0,320224	0,444872	0,000000
102	0,372478	0,537402	0,000000
103	0,440957	0,659933	0,000000
104	0,532262	0,808833	0,000000
105	0,653315	0,941902	0,000000
106	0,801499	0,995524	0,000000
107	0,937050	0,999978	0,000000
108	0,994687	1,000000	0,000000
109	0,999969	1,000000	0,000000
110	1,000000	1,000000	0,000000
111	1,000000	1,000000	0,000000

ANEXO 9. DRAA

Tabela 18: Fundo em Capitalização - DRAA

Descrição	31/12/2022
Valor Atual Dos Salários Futuros	742.747.951,64
Ativos Garantidores	152.037.241,69
Aplicações Em Segmento De Renda Fixa - Rpps	126.942.960,51
Aplicações Em Segmento De Renda Variável - Rpps	12.539.183,62
Aplicações Em Segmento Imobiliário - Rpps	-
Aplicações Em Enquadramento - Rpps	-
Títulos E Valores Não Sujeitos Ao Enquadramento - Rpps	-
Demais Bens, Direitos E Ativos	12.555.097,56
Provisão Matemática dos Benefícios Concedidos	245.134.752,03
Valor Atual Dos Benefícios Futuros - Encargos	245.953.254,60
Benefícios Concedidos - Encargos - Aposentadorias Programadas	42.990.913,78
Benefícios Concedidos - Encargos - Aposentadorias Especiais De Professores	148.171.339,02
Benefícios Concedidos - Encargos - Outras Aposentadorias Especiais	-
Benefícios Concedidos - Encargos - Aposentadorias Por Invalidez	3.735.083,69
Benefícios Concedidos - Encargos - Pensões Por Morte	51.055.918,11
Benefícios Concedidos - Encargos - Compensação Previdenciária A Pagar	-
Valor Atual Das Contribuições Futuras E COMPREV A Receber	818.502,57
Benefícios Concedidos - Contribuições Futuras Dos Aposentados	742.796,48
Benefícios Concedidos - Contribuições Futuras Dos Pensionistas	75.706,09
Benefícios Concedidos - Compensação Previdenciária A Receber	-
Provisão Matemática Dos Benefícios A Conceder	605.386.805,56
Valor Atual Dos Benefícios Futuros - Encargos	859.223.689,58
Benefícios A Conceder - Encargos - Aposentadorias Programadas	239.186.063,54
Benefícios A Conceder - Encargos - Aposentadorias Especiais De Professores	475.027.815,83
Benefícios A Conceder - Encargos - Outras Aposentadorias Especiais	-
Benefícios A Conceder - Encargos - Aposentadorias Por Invalidez	26.934.416,82
Benefícios A Conceder - Encargos - Pensões Por Morte De Servidores Em Atividade	31.669.242,47
Benefícios A Conceder - Encargos - Pensões Por Morte De Aposentados	86.406.150,92
Benefícios A Conceder - Encargos - Outros Benefícios E Auxílios	-
Benefícios A Conceder - Encargos - Compensação Previdenciária A Pagar	-
Valor Atual Das Contribuições Futuras E COMPREV A Receber	253.836.884,02
Benefícios A Conceder - Contribuições Futuras Do Ente	92.843.493,94
Benefícios A Conceder - Contribuições Futuras Dos Segurados Ativos	103.984.713,23
Benefícios A Conceder - Contribuições Futuras Dos Aposentados	5.600.423,61
Benefícios A Conceder - Contribuições Futuras Dos Pensionistas	672.382,69
Benefícios A Conceder - Compensação Previdenciária A Receber	50.735.870,55
Provisão Matemática P/ Cobertura De Insuficiências Financeiras	229.517.471,72
Valor Atual Do Plano De Amortização Do Déficit Atuarial Estabelecido Em Lei	202.002.055,64
Valor Atual Dos Parcelamentos De Débitos Previdenciários	27.515.416,08
Resultado Atuarial (-Déficit / +Superávit)	-468.966.844,18
Déficit a amortizar (resultado desconsiderando o plano de amortização vigente)	-670.968.899,82